

КОМИ АССР

Председатель Верховного Совета  
СПИРИДОНОВ Юрий Алексеевич  
2-15-00

Первый зам.председателя Верховного  
Совета  
СЕМУКОВ Юрий Иванович  
2-03-04

Председатель Совета Министров  
ХУДЯЕВ Вячеслав Иванович  
2-31-01

Первый зам.председателя Совета  
Министров  
ОКАТОВ Александр Михайлович  
2-11-82

Первый секретарь обкома КПСС -  
не избран

Второй секретарь обкома КПСС  
ОСИПОВ Вениамин Саватьевич  
2-12-73.

ND3743

г. Сыктывкар Коми АССР

21

Председатель городского Совета  
САЛЬНИКОВ Анатолий Васильевич  
2-34-16

Первый зам. председателя гор. Совета  
ПИСЦОВ Анатолий Петрович  
2-64-03

Председатель исполкома гор. Совета  
КАРАКЧИЕВ Анатолий Алексеевич  
2-41-20

Первый зам. председателя исполкома  
гор. Совета  
КАТУНИН Сергей Михайлович  
2-15-60

Первый секретарь горкома КПСС  
ЧЕУСОВ Михаил Константинович  
2-23-70

Второй секретарь горкома КПСС -  
не избран

г.Воркута Коми АССР

ког: 821-51

Председатель городского Совета

БАБЕНКО Леонид Георгиевич

4-16-54

Первый зам.председателя гор.Совета

КОПАСОВ Валентин Каземирович

4-05-72

Председатель исполкома гор.Совета

ВОРОШИЛОВ Юрий Иванович

4-02-14

Первый зам.председателя исполкома

гор.Совета

ЗАХАРОВ Владимир Васильевич

4-13-95

Первый секретарь горкома КПСС

ТЕРЕЩЕНКО Евгений Алексеевич

4-15-25

Второй секретарь горкома КПСС

БОНДАВЕЦ Николай Михайлович

4-03-51

3

1990<sup>4</sup>

ПРОГРАММА  
пребывания Б.Н.Ельцина в Сыктывкаре

Главная цель: Обсуждение проблем экономической самостоятельности республики в условиях перехода к рынку

10 июня - прилет из Самары  
понедельник

11 июня - встреча с членами правительства  
вторник республике. Обсуждение и подписание  
Распоряжения по Коми АССР

14.00 - отлет в Москву

Коми АССР

- |    |                                  |  |                    |
|----|----------------------------------|--|--------------------|
| 1. | Спиридонов<br>Юрий Алексеевич    | Председатель<br>Верховного Совета<br>Коми АССР                           | 2-15-00            |
| 2. | Рогов<br>Александр Григорьевич   | первый заместитель<br>председателя<br>Верховного Совета<br>Коми АССР     | 2-03-04<br>2-00-38 |
| 3. | Худяев<br>Вячеслав Иванович      | Председатель Совета<br>Министров Коми АССР                               | 2-31-01            |
| 4. | Окатов<br>Александр Михайлович   | первый заместитель<br>председателя Совета<br>Министров Коми АССР         | 2-11-82            |
| 5. | Сальников<br>Анатолий Васильевич | Председатель Сыктывкар-<br>ского городского Совета<br>народных депутатов | 2-22-01            |
| 6. | Батманов<br>Алексей Васильевич   | первый секретарь<br>Коми рескома КП РСФСР                                | 2-21-00            |
| 7. | Коршиков<br>Анатолий Семенович   | второй секретарь<br>Коми рескома КП РСФСР                                | 2-12-73            |
| 8. | Чаусов<br>Михаил Константинович  | первый секретарь<br>Сыктывкарского<br>горкома КП РСФСР                   | 2-23-70            |

Об экономическом и социальном развитии  
Коми АССР

Коми /Зырян/ автономная область образована 22 августа 1921г., преобразована в Коми АССР 5 декабря 1936г. Территория 415,9 тыс. кв.км. В составе АССР 16 районов, 10 городов /в том числе 8 республиканского подчинения/, 45 поселков городского типа, 180 сельсоветов.

Численность населения на 1 января 1990г. 1264,9 тыс. человек, в том числе 959,2 тыс. городского и 305,7 тыс. человек сельского /удельный вес городского населения составляет 75,8%/.

Плотность населения в Коми АССР 3,0 человека на 1 кв.км.

Демографическая обстановка в Коми АССР значительно благоприятнее, чем в целом по РСФСР. Естественный прирост, показатель которого в 1989г. в расчете на 1000 населения составил 7,6 против 3,9 в среднем по РСФСР, обеспечивается в основном за счет низкой смертности.

В то же время на территории автономии наблюдается повышенный уровень младенческой смертности. В истекшем году число умерших в возрасте до 1 года на 1000 родившихся составило 18,9 (в РСФСР - 17,8).

В АССР насчитывается 228 промышленных предприятий, состоящих на самостоятельном балансе, 68 совхозов и колхозов, 1 межхозяйственное предприятие, численность рабочих и служащих составляет 639 тыс. человек. Среди других областей, краев и автономных республик РСФСР Коми АССР занимает по территории - 10 место, численности населения - 48, по объему промышленной продукции - 48, валовой продукции сельского хозяйства - 65, численности рабочих и служащих - 37, использованию капиталовложений предприятий и организаций в производственную сферу в расчете на 10 тыс.чел. населения - 10 место.

Объем производства чистой продукции материального производства на 0,5 млрд. рублей превышает использованный национальный доход, в составе которого доля производственного накопления составила 19,6%.

Промышленность. Ведущее место в структуре промышленности Коми АССР принадлежит топливной промышленности /35,8% общего выпуска продукции/, лесной, деревообрабатывающей и целлюлозно-бумажной промышленности /29,6%/.

На Коми АССР приходится 8,9% общереспубликанского выпуска бумаги, 7,6% деловой древесины, древесностружечных плит, 7,5% древесноволокнистых плит, 7,1% добычи угля; 3,2% производства пиломатериалов, 2,8% добычи нефти, включая газовый конденсат, 2,4% производства кормового микробиологического белка, 1,7% добычи газа, 1,5% производства нерудных строительных материалов, 1,3% сборного железобетона,

0,8% швейных изделий, безалкогольных напитков и цельномолочной продукции.

Коми АССР является поставщиком макаронных изделий в различные регионы страны. В то же время в республику ввозятся основные виды тканей, одежды, обуви, товары культурно-бытового и хозяйственного назначения.

В 1989г. превышение ввоза товаров над вывозом составило 1335 млн.рублей или 73% к рыночным фондам.

В текущей пятилетке в АССР опережающими темпами развивались легкая промышленность /объем продукции за четыре года возрос на 25,5%/, промышленность строительных материалов /24,1%/, пищевая промышленность /25,2%/, машиностроение и металлообработка /22,3%/, лесная, деревообрабатывающая и целлюлозно-бумажная промышленность /13,5%/.

За четыре года пятилетки в АССР среднегодовые темпы прироста объема продукции составили 1,3% против 1,7% исходя из пятилетнего плана. В 1989г. объем производства сократился на 2,4%, в 1988г. темпы прироста составили 2,4%, в 1987г. - 2,6%, в 1986г. - 2,6 процента.

В 1986-1989гг. в целом по Коми АССР выполнение договорных обязательств составило 98,1%, не поставлено продукции потребителям более чем на 281 млн.рублей.

За четыре года пятилетки в Коми АССР не выполнен план производства 11 видов /42% важнейшей продукции, предусмотренной пятилетним планом, в том числе по добыче газа, газового конденсата, производству стали, производству технологического оборудования и запасных частей к нему для легкой промышленности, древесностружечных плит, целлюлозы, бумаги, картона, обуви, плодоовощных консервов, животного масла.

В I полугодии 1990г. предприятия региона не выполнили задания по выплавке стали, производству деловой древесины, круглых лесоматериалов, пиломатериалов, древесностружечных плит, панелей для крупнопанельного домостроения, обуви, безалкогольных напитков.

В 1989г. по сравнению с 1985г. фондооруженность возросла на 37,9%, фондоотдача снизилась на 18,1%. Коэффициент ликвидации /выбытия/ устаревших фондов увеличился с 1,7% в 1985г. до 2,2% в 1989г. Основные фонды промышленности АССР обновились на 7,2%. Уровень изношенности промышленно-производственных основных фондов в 1986-1988гг. продолжал расти и составил в 1989г. 41,9 процента.

На промышленных предприятиях АССР в 1986-1989гг. внедрено 9,2 тыс.научно-технических мероприятий, обеспечивших условное высвобождение 8,0 тыс.работников и получение дополнительной прибыли на 121,2 млн.рублей.

В текущей пятилетке развивалось производство товаров народного потребления. В 1989г. по сравнению с 1985г. выпуск товаров увели-

- 3 -

числа на 45%, их произведено за четыре года на 82,9 млн.рублей больше плана. В 1989г. план производства товаров народного потребления (без стоимости алкогольных напитков) выполнен на 104%, их выпуск увеличился по сравнению с 1988г. на 8%, непродовольственных товаров, соответственно, на 103% и 10%, в том числе для продажи населению на 102% и 12%. В I полугодии 1990г. план выпуска товаров народного потребления выполнен на 105%, их выпуск увеличился по сравнению с I полугодием 1989г. на 4%, непродовольственных товаров, соответственно, на 103% и 9%, в том числе для продажи населению - на 100,6% и 8%.

Производство товаров народного потребления в Коми АССР на душу населения в 1989г. составило 528,9 рубля против 388,4 рубля в 1985г. Это меньше, чем по РСФСР в целом /1294,3 руб./ и Северному району /663,5 руб./.

На предприятиях легкой промышленности Коми АССР выпуск изделий с индексом "Н" и реализуемых по договорным ценам в 1989г. уменьшился на 4%, в то время как производство остальных товаров возросло на 8%. Каждое третье предприятие в I полугодии т.г. не справилось с установленными заданиями по производству непродовольственных товаров народного потребления (без товаров легкой промышленности), ими недодано продукции на 11,8 млн. рублей.

В промышленности Коми АССР в условиях нормативного распределения дохода работают 17 предприятий, на их долю приходится до 11% объема продукции производимой промышленностью. На арендном подряде работают 11 предприятий, ими производится 3,6% объема продукции. Результаты работы этих предприятий характеризуются следующими данными:

	январь-июнь 1990г.		
	еся промыш- ленность	в том числе по предприятиям работающим	на второй модели на арендном козрасчета . подряде
-Выполнение договорных обязательства - %	98,3	97,5	98,6
-Объем недопоставленной продукции - млн.рублей	35,2	2,6	0,8
-Удельный вес предприятий, не выполнивших обязатель- ства - %	43,3	43,8	30,0
-Темп роста объема про- дукции - %	98,2	99,2	102,2



В 1989г. перерабатывающая промышленность АПК в Коми АССР не выполнила план по выпуску товарной пищевой рыбной продукции /96%/, сыров и брынзы жирных /97%/, улову рыбы /85/.

Сельское хозяйство. Прирост валовой продукции сельского хозяйства республики за четыре года текущей пятилетки по сравнению со среднегодовым уровнем прошлой пятилетки составил 15%. Производство картофеля за четыре года текущей пятилетки возросло на 5%, овощей - на 9%, мяса - на 24%, молока - на 6%, яиц - на 24%.

Продуктами животноводства Коми АССР обеспечивается за счет дотации из республиканского /РСФСР/ фонда. В 1989г. республикой было получено из указанного фонда 48,5 тыс. тонн мясопродуктов /удельный вес в общем объеме поставки по рыночному фонду составил 68,3%/, 207,6 тыс. тонн молокопродуктов /66,4%/, и недополучено 4,4 млн. штук яйцопродуктов, так как Совет Министров Коми АССР от завоза яйцопродуктов отказался.

Потребление мясопродуктов на душу населения возросло с 70 кг в 1985г. до 76 кг в 1989г., молокопродуктов с 356 кг до 395 кг.

Ухудшилось обеспечение населения республики овощами. Расход их по рыночному фонду в 1989г. сократился на 2% против 1988 года. Картофеля торговые организации республики израсходовали для снабжения населения в 1989г. на 12% больше, чем в 1988г.

Трудности в снабжении населения продуктами питания через государственную и кооперативную торговлю обусловили дальнейшее повышение цен колхозного рынка. На 22 июня 1990г. в столице Коми АССР в г.Сыктывкаре цены колхозного рынка составили на морковь - 5 руб. за 1кг., огурцы свежие - 7 руб., чеснок - 10 руб., лук зеленый - 10 руб. Однако колхозные рынки не в состоянии удовлетворить спрос населения на продукты питания. Отсутствуют в продаже мясные, молочные продукты и многие виды плодоовощной продукции.

Среднегодовое производство грубых и сочных кормов в хозяйствах республики составило 196 тыс. тонн кормовых единиц, что на 5% больше, чем в прошлой пятилетке, заготовка сена увеличилась на 1%, силоса - на 0,2%. План по заготовке кормов ежегодно не выполняется. По-прежнему не решена проблема сбалансированности кормов по переваримому протеину.

Для решения продовольственных вопросов используются не все источники. Не получает должного развития личное подсобное хозяйство. Сокращается поголовье скота у населения, кроме свиней и оленей. На начало 1990г. не имели никакого домашнего скота 68% хозяйств населения сельской местности, крупного рогатого скота - 89%, коров - 91%, свиней - 83%, овец - 88%. Многие сельские жители перестали держать скот из-за неудовлетворительного обеспечения молодняком скота, кормами, сенокосами, пастбищами.

В республике медленно решается проблема ликвидации потерь

сельскохозяйственной продукции из-за неудовлетворительной организации хранения, переработки и низкого ее качества. Объем продажи государству нестандартных картофеля и овощей составил в 1989г. 6-8%, некондиционного скота - 2-3%.

По совхозам республики чистый результат, полученный по всей хозяйственной деятельности, /прибыль/ составил 75 млн.рублей. Уровень рентабельности в 1989г. - 32,3% /1988г. - 32,6%, 1987г. - 16,1%, 1986г. - 13,1%/. Все хозяйства республики закончили 1988 и 1989гг. с прибылью.

По состоянию на 1 июля 1990г. арендный подряд применяли 43 совхоза /63%/. За арендными подразделениями было закреплено 18% пашни, 11% поголовья крупного рогатого скота, 0,9% свиней /по РСФСР, соответственно, 60%, 44%, 43%/.

Капитальное строительство. Удельный вес незавершенного строительства в АССР составил на конец 1989г. 102% к выполненному объему капитальных вложений, по сравнению с 1988г. объем его увеличился на 279,7 млн.рублей.

Проблема концентрации капитальных вложений по-прежнему решается неудовлетворительно. В план капиталовложений 1989г. по АССР были включены 393 стройки и предприятия, в том числе 96 /24%/ вновь начинаемых. В плане 1989г. насчитывалось 8 /или 10% от накопившихся в незавершенном строительстве/ строек с превышенным нормативным сроком строительства, причем по 5 он превышен более чем в 2 раза. Вместе с тем пусковые объекты были обеспечены капиталовложениями на 84%. Средний срок строительства равен 10,1 года.

В текущей пятилетке расширились масштабы строительства жилья. За 1986-1989гг. введено в действие за счет всех источников финансирования 2,8 млн.кв.м жилья. За указанный период в среднем за год вводилось 0,7 млн.кв.м жилых домов, что на 14% больше, чем ежегодно в прошлой пятилетке, в том числе за счет средств ЖСК - 24,1 тыс. /в 2,4 р./, индивидуальными застройщиками - 27 тыс.кв.м /на 42%/.

Ввод жилья осуществлялся в основном за счет государственных капитальных вложений - 91% всего объема; доля жилых домов, построенных населением, составила 3,8%, а доля ЖСК - 3,5%. Увеличилась доля жилых домов, построенных за счет средств фондов развития предприятий, в 1989г. она составила 54% против 40% в 1988г.

Потребность населения в строительстве объектов социальной сферы велика. К началу 1990г. в исполкомах Советов народных депутатов, на предприятиях и в организациях было зарегистрировано и состояло на учете для улучшения жилищных условий 125,1 тыс.семей /32% всех семей/. За 1989г. получили жилье и улучшили жилищные условия 21,5 тыс.семей и 23,2 тыс. семей было принято на учет. При сохранении существующих темпов предоставления жилья в городах возможные сроки обеспечения жильем очередников 1989г. составят 6 лет.

6

Жилищный фонд АССР на начало 1990г. составил 19,7 млн. кв.метров и увеличился по сравнению с 1985г. на 2,3 млн.кв.м (13%). Средняя обеспеченность населения общей площадью увеличилась по сравнению с 1985г. на 11% и составила на начало 1989г. 15,7 кв.метра, жилой - 10,4 кв.метра при норме 12 кв.метров.

Среднемесячная заработная плата в 1989г. в народном хозяйстве АССР составила 372,3 рубля и увеличилась по сравнению с 1985г. на 27,7% /по РСФСР в 1989г. - 258,6 рубля/. Несмотря на затруднения с укомплектованием предприятий, учреждений, организаций рабочей силой в ее использовании имеются недостатки. За 1989г. только с промышленных предприятий, строительных организаций и совхозов по причинам текучести выбыло 23,6тыс.рабочих или 11,2% их общего числа.

Значительно снижают эффективность использования рабочей силы высокая доля применения ручного труда и непроизводительные потери рабочего времени. В 1989г. учтенные потери рабочего времени по причине простоев, прогулов и неявок с разрешения администрации в промышленности и строительстве АССР составили 177,8 тыс.чел.-дней.

Удельный вес рабочих, выполняющих работу вручную, в промышленности составил 36%, в строительстве - 47%.

Бригадной формой организации труда в промышленности охвачено 666% работников, численность занятых в хозяйственных бригадах составила 43% общего числа работников в бригадах, в строительстве, соответственно, 72% и 31%.

Розничный товарооборот государственной и кооперативной торговли, включая общественное питание, составил в АССР к 1989г. 2151,2 млн.рублей /99,7% к плану/. Компенсировать отставание, допущенное с начала пятилетки, не удалось. План розничного товарооборота /по сумме годовых планов/ за 1986-1989гг. в целом по АССР не выполнен на 115,6 млн.рублей /1,5%/.

За четыре года пятилетки объем реализации платных услуг населению АССР увеличился на 42% /с учетом централизованно планируемых объемов и коммунальных услуг/. В 1989г. населению оказано платных услуг на сумму 360,5 млн.рублей, что на 3,8% больше, чем в 1988г. В расчете на одного жителя объем реализации платных услуг составил 285,46 рубля /по РСФСР - 262,07 рубля/.

В республике слабо используются возможности кооперативной и индивидуально-трудовой деятельности. На 01.04.90г. насчитывалось 937 действующих кооперативов. Ими изготовлено за I квартал 1990г. товаров народного потребления на 9,7 млн.рублей /1,4% от общего объема в целом по РСФСР/ и оказано бытовых услуг на 2,2 млн.рублей /без стоимости израсходованных материалов/.

На 1.01.90г. 1990г. вклады населения в учреждения Сбербанка

СССР по Коми АССР возросли по сравнению с 1988г. на 7207,9 млн.руб. /19,4%/ и составили 1731,0 млн.руб. Средний размер вклада на душу населения на 01.01.89г. составил 1225 рублей /в РСФСР - 1300 рублей/.

Кассовый план по приходу в АССР в 1989г. не выполнен. В АССР был допущен дополнительный /сверхплановый/ выпуск денег в обращение в размере 36,7 млн.рублей.

Финансовые ресурсы, аккумулированные на территории Коми АССР /прибыль, налог с оборота, амортизационные отчисления, налоги с населения и др./ составили в 1989 году 3,2млрд.рублей, а расходы /капиталовложения на капитальный ремонт, содержание учреждений социально-культурного назначения, органов управления, выплаты пенсий, пособий, дотаций государству на возмещение убытков и др./ - 3,5 млрд.рублей. Превышение расходов над доходами составило 349,1 млн. рублей.

Городские дошкольные учреждения переуплотнены, сверх санитарных норм в них находилось 9,1 тыс.детей, или в среднем на каждые 100 мест приходилось 112 детей /1985г.-116/. На 01.01.90г. 7,1 тыс.детей нуждались в устройстве в дошкольные учреждения, 30,9% дневных общеобразовательных школ работали в две смены.

По сравнению с 1985г. обеспеченность населения врачами в Коми АССР в 1989г. увеличилась на 5%, средним медицинским персоналом - на 2%. Обеспеченность медицинскими кадрами была, соответственно, на 14,9% ниже и 26 % выше, чем в среднем по РСФСР. Мощность амбулаторно-поликлинических учреждений /в расчете на 10 тыс.населения/ в 1989г. была ниже на 5 % среднереспубликанского показателя.

Заболеваемость новообразованиями по сравнению с 1985г. возросла на 24 %.

Выбросы вредных веществ в атмосферный воздух от стационарных источников в 1989г. составили 913,6 тыс.тонн и увеличились по сравнению с 1985г. на 134,5 тыс.тонн или 15% /по РСФСР уменьшились на 9%/.

Наибольшая доля в выбросах приходится на окись углерода (23%), углеводороды (43%), твердые вещества (22%). В выбросы вредных веществ в атмосферу г.Сыктывкар основной вклад вносят предприятия Минлесбумпром СССР - 80%.

Сброс загрязненных сточных вод в 1989г. составил 191 млн. куб.м. В расчете на одного жителя сброс этих вод составил 151,4 куб.м. (в РСФСР - 183,7 куб.м).

## Приложение

ПРОМЫШЛЕННОСТЬ

Коми АССР

	1986-	в том числе:			I полу-	
	1989гг.	1986г.	1987г.	1988г.	1989г.	1990г.
<u>Выполнение договорных обя-</u>						
<u>зательств, млн.рублей</u>						
по плану	15152	3668	3705	3764	4015	2052
фактически	14871	3611	3652	3695	3913	2017
% выполнения	98,1	98,5	98,6	98,2	97,5	98,3
<u>Темпы роста объема про-</u>						
<u>дукции, %</u>						
по пятилетнему плану	107,02	100,3	102,2	101,8	102,7	-
фактически	105,2	102,6	102,6	102,4	97,6	98,2
<u>Темпы роста производи-</u>						
<u>тельности труда, %</u>						
по пятилетнему плану	107,0	100,3	102,2	101,8	102,6	-
фактически	108,5	102,1	102,7	103,0	100,5	99,5
<u>Выполнение плана прибыли,</u>						
<u>млн.рублей</u>						
по плану	2793,7	705,6	687,4	627,6	773,1	291,1х/
фактически	3003,3	746,8	738,0	727,0	789,5	325,5х/
% выполнения	107,4	105,8	107,4	115,8	102,1	118,8х/
-----						
	1986г.	1987г.	1988г.	1989г.	I полугодие	
Предприятия, не выполнившие						
/в % к общему числу пред-						
приятий/:						
<u>договорные обязательства</u>						
по поставкам продукции	39,9	35,0	34,8	51,7	43,3	
ими недопоставлено про-						
дукции, млн.рублей	56,7	52,6	69,1	102	35,2	
план по прибыли	22,1	32,0	30,0	41,2	40,7хх/	
ими недополучено при-						
были, млн.рублей	19,2	36,1	20,5	47,9	17,3хх/	

х/ январь-май

хх/ I квартал

КАПИТАЛЬНОЕ СТРОИТЕЛЬСТВО

	1986-	в том числе:				I полу-
	1989гг.	1986г.	1987г.	1988г.	1989г.	годие 1990г.
<u>Государственные капитальные вложения,</u>						
млн. рублей						
по пятилетнему плану	5675,2	1440,9	1330,0	1376,3	1528,0	х
по годовым планам фактически	6242,3	1458,6	1477,2	1578,2	1666,8	1722,8
	6208,2	1439,8	1510,9	1577,1	1620,1	793,3
% выполнения:						
пятилетнего плана	111	102	116	115	110	х
годовых планов	99,5	99	102	99,9	97	46
<u>в т.ч. строительно-монтажные работы</u>						
по пятилетнему плану	2289,0	525,4	521,8	571,5	670,3	х
по годовым планам фактически	2629,3	563,7	635,6	671,5	758,5	785,8
	2600,2	584,6	646,1	651,7	717,8	316,3
% выполнения:						
пятилетнего плана	115	115	128	114	107	х
годовых планов	99,0	104	102	97	95	40
<u>Ввод в действие основных фондов за счет государственных капитальных вложений, млн. рублей</u>						
по пятилетнему плану	5361,7	1249,2	1380,8	1263,9	1467,8	х
по годовым планам фактически	5493,7*	1201,7	1417,8	1224,9	1413,2	1611,0
	5250,2	1242,8	1443,5	1261,9	1302,0	411,3
% выполнения:						
пятилетнего плана	99,1	102	107	99,8	89	х
годовых планов	96	103	102	103	92	26
<u>Ввод в эксплуатацию за счет государственных капитальных вложений:</u>						
<u>ЖИЛЫХ ДОМОВ - тыс. кв. м</u>						
годовой план	2262,0	498,3	558,3	597,7	607,7	х/738,1
фактически	2421,3	543,1	628,6	640,0	609,6	х/238,2
% выполнения	107	109	113	107	100,3	32

\*/ по сумме первоначальных планов

х/ по данным телеграфной отчетности

## окончание

	1986+	в том числе:				I полу-	
	1989гг.	1986г.	1987г.	1988г.	1989г.	1990г.	годие
		(теле- графный отчет)					
<u>дошкольных учреждений,</u> тыс. мест							
годовой план	13,8	3,3	2,8	4,1	3,6	5,9	
фактически	13,9	3,1	2,9	4,4	3,5	1,0	
% выполнения	100,7	95	105	107	99	18	
<u>общеобразовательных школ,</u> тыс. уч. мест							
годовой план	23,05	8,5	2,5	8,15	3,9	13,5	
фактически	22,74	8,6	1,7	8,24	4,2	-	
% выполнения	99	102	65	101	107	-	
<u>амбулаторно-поликлинических учреждений,</u> посещений в смену							
по плану	3695	1350	800	900	645	470	
фактически	3778	1350	833	900	695	-	
% выполнения	102	100	104	100	108	-	
<u>больниц, коек</u>							
годовой план	1529	90	944	350	145	3132	
фактически	1514	90	944	350	130	-	
% выполнения	99,0	100	100	100	90	-	
<u>профтехучилищ,</u> уч. мест							
годовой план	1854	-	720	442	692	740	
фактически	1022	-	720	-	302	140	
% выполнения	55	-	100	-	44	19	

СЕЛЬСКОЕ ХОЗЯЙСТВО

	1986-1989гг. /в среднем за год/	в том числе:				I полу- годие 1990г.	
		1986г.	1987г.	1988г.	1989г.		
		факти- в % к чески 1981- 1985гг.					
Производство валовой продукции, млн.рублей	328	115	313	322	331	344	
Валовые сборы, тыс. тонн							
зерновые культуры (в весе после доработки)	0,4	80	0,7	0,2	0,1	0,4	
картофель	194,5	105	180,8	165,2	192,4	239,5	
овощи	30,6	109	23,4	28,8	34,8	35,4	
<u>Урожайность, ц с га</u>							
зерновые культуры (в весе после доработки)	9,5	120	11,4	12,6	7,3	6,7	
картофель	141	104	124	116	142	181	
овощи	189	98	142	167	218	230	
Производство:							
мясо (в живой массе), тыс. тонн	56,9	124	53,5	55,9	59,4	58,9	17,4*/
в т.ч. оленина	3,1	125	3,0	3,1	3,2	3,1	
молоко, тыс. тонн	220,1	106	217,6	222,8	220,6	219,5	67,3*/
яйца, млн. штук	354,0	124	321,9	349,2	368,7	376,2	158,4*/
шерсть /в физи- ческом весе/, тонн	65	90	65	64	67	64	

\*/ совхозы, межхозы



## ОКОНЧАНИЕ

	1986-1989гг.		в том числе:			I полу-	
	/в среднем за год/	-----	1986г.	1987г.	1988г.	1989г.	годие 1990г.
	факти- в % к чески 1981- 1985гг.						
<u>Надоено молока на одну корову</u> , инежшуюся на начало года */ , кг	2548	111	2769	2905	2856	2848	1406
<u>Среднесуточный привес скота на выращивании и откорме</u> х/ ,граммов							
крупный рогатый скот	514	105**/	512	527	512	506	
свиньи	302	97**/	298	318	304	288	
<u>Средняя яйценоскость курицы-несушки</u> х/ ,штук	247	108	229	247	252	260	127
<u>Средний настриг шерсти с одной овцы</u> х/ ,кг	2,5	114	2,0	2,8	2,6	2,6	
<u>Объемы государственных закупок</u> , тыс. тонн							
картофель	62,3	120	56,2	49,5	62,3	81,3	
овощи	24,0	109	18,3	23,0	26,7	28,0	
скот и птица в жи- вой массе	38,9	135	35,4	38,4	41,6	40,2	18,9
молоко	138,5	105	143,9	139,3	135,5	135,4	62,4
яйца, млн.штук	282,7	126	252,7	279,9	295,4	302,6	149,7
шерсть /в переводе на чистое волокно/, тонн	11	81	11	12	9	10	6
* / совхозы, межхозы **/ 1989г. в % к 1985г.							

Коллективные сады и огороды

	1985г.	1986г.	1987г.	1988г.	1989г.
<u>Коллективные сады</u>					
число семей, тыс.	25,4	27,3	30,7	34,2	41,5
всего земель, тыс.га	1,6	1,8	2,1	2,3	3,0
<u>Коллективные огороды</u>					
число семей, тыс.	14,9	14,8	13,2	14,0	21,9
всего земель, тыс.га	0,8	0,7	0,6	0,7	1,3

ТОРГОВЛЯ

	1986- 1989гг.	в том числе:				I полу- годие 1990г.
		1986г.	1987г.	1988г.	1989г.	
Розничный товарооборот государственной и коопе- ративной торговли, % вы- полнения плана	98,5	96,5	97,1	100,6	99,7	100,7*/
в том числе:						
государственная торговля	98,5	97,4	96,9	100,3	99,3	99,9*/
потребительская кооперация	98,5	91,2	97,9	102,1	102,5	105,9*/
<u>Розничный товарооборот в расчете на душу населения</u> <u>рублей</u>	»	1499	1548	1636	1787	»

ПЛАТНЫЕ УСЛУГИ НАСЕЛЕНИЮ

	1986- 1989гг.	в том числе:				I полу- годие 1990г.
		1986г.	1987г.	1988г.	1989г.	
Объем реализации платных услуг, % выполнения плана	101,9	110,7	103,9	102,1	94,7	105,2*/
Предоставлено платных услуг в расчете <u>на душу</u> населения (с учетом цен- трализованно планируемых объемов и коммунальных услуг), рублей	»	223,52	237,54	275,02	285,46	»

\*/ по планам предприятий

Развитие социально-культурной сферы  
Коми АССР в 1989 году

	Коми АССР	Справочно:	
		Северный экономический район РСФСР	
- <u>Денежные доходы</u> на душу населения, рублей	2945		2189
- <u>Денежные расходы</u> на покупку товаров и оплату услуг на душу населения, рублей	1919		1689
-Денежные расходы на покупку товаров на душу населения, рублей	1702		1489
-Розничный товароборот государственной и кооперативной торговли на душу населения, рублей	1787	1565	1548
- <u>Объем реализации платных услуг</u> на душу населения, рублей	285,46	264,24	262,07
- <u>Объем реализации бытовых услуг</u> на душу населения, рублей	72,05	60,83	56,40
в том числе в сельской местности	43,68	36,12	41,64
- <u>Обеспеченность населения жильем</u> /на конец года/, кв.м общей площади на 1 жителя	15,7	16,3	16,1
-Число больничных <u>коев</u> на 10 тыс. человек населения, коек	148,0	140,6	138,7
-Удельный вес дневных общеобразовательных школ, ведущих занятия в две смены /на начало 1989/90 учебного года/, %	30,9	25,1	28,2
-Удельный вес <u>учащихся</u> школ, занимающихся во вторую смену /на начало 1989/90 учебного года/, % 1/	23,3	21,2	22,0
-Обеспеченность детей в возрасте 1-6 лет <u>дошкольными</u> учреждениями, %	90,1	89,6	70,2
-Число мест в <u>клубных учреждениях</u> на 1000 человек населения			
в городской местности	49	37	36
в сельской местности	172	227	252
-Количество мест в <u>зрительных залах стационарных киноустановок</u> на 1000 человек населения	79	92	92

\*/ 1989 год

Благоустройство общественного жилищного  
фонда /на начало 1990 года, в процентах/

---

	Коми АССР	Северный экономический район	РСФСР
Жилая площадь, оборудованная:			
водопроводом	80	77	85
канализацией	76	74	81
центральным отоплением	84	77	81
ваннами	70	70	76
газом	51	59	73
горячим водоснабжением	66	66	67
напольными электроплитами	19	20	17

Социально-экономическое развитие  
Коми АССР в 1988г.

млрд.рублей;

в фактических ценах 1988г.

Производство чистой продукции отраслей материального производства	3,7
Использованный национальный доход	3,2
в том числе	
фонд накопления	0,6

-----  
Данные предварительные, без централизованных расчетов  
и могут быть уточнены.

Средства государственного бюджета  
на территории Коми АССР за 1988г.

/ млн.рублей /

	Всего бюджетных средств	Союзный бюджет	Республи- канский бюджет	Местный бюджет
Доходы	1314,4	518,1	228,4	567,9
Расходы	1381,2	148,1	696,8	536,5

О некоторых вопросах  
социально-экономического развития Коми АССР

Коми АССР была образована 22 августа 1921 года. Территория 416,8 тыс. кв. км. Население на 01.01.90г. - 1261,0 тыс. человек, в т.ч. сельское - 308,7 тыс. человек (24;5). По национальности: коми - 23,0 процента, русские - 58,0 процентов украинцы - 8,3 процента, белорусы - 2,1 процента, татары - 2,1 процента. Всего более 100 наций и народностей.

Административно-территориальное устройство: районов - 16, городов республиканского подчинения - 8, 1 район городского подчинения, 2 города районного подчинения, поселков - 45, сельских Советов - 180. Всего сельских населенных пунктов - 818.

В настоящее время республика дает около 7 процентов каменного угля, 3 процента нефти, 7 процентов деловой древесины, 3 процента газа, 9 процентов бумаги, производимых в РСФСР. Основные фонды республики оцениваются в 21 млрд. рублей.

Анализ итогов работы народного хозяйства республики в 1989 году свидетельствует о сохранении сложившихся в последние годы негативных тенденций в состоянии экономики и социальной сферы, а в ряде случаев и их усилении.

Наращивание выпуска товаров народного потребления, рост объемов розничного товарооборота и платных услуг не внесли существенных изменений в оздоровление экономики. Дефицит на многие товары продолжает обостряться. Такое положение обусловлено крайне узким ассортиментом товаров народного потребления, производимых на территории республики, вымыванием дешевых товаров, расширением практики договорных цен, зачастую не соответствующих качеству товаров. Не улучшилось продовольственное обеспечение населения.

В течение года происходил спад производства промышленной продукции, снизилась дисциплина поставок. Это обусловлено нестабильной работой многих предприятий, ухудшением трудовой и производственной дисциплины. По сравнению с 1988 годом сократился объем производства продукции животноводства. Меньше, чем планировалось, произведено молока.

В республике продолжается распыление капитальных вложений. Неудовлетворительное положение с вводом в действие основных фондов, мощностей государственного заказа и других объектов привело к росту незавершенного строительства. Сохраняются инфляционные

## 2.

процессы, нарастает эмиссия. В 1989 году выпуск денег в обращение был больше, чем в предыдущем году. Республикой было добыто и произведено продукции:

	<u>1988 г.</u>	<u>1989 г.</u>
уголь (млн.тн.)	31,5	29,2
нефть (млн.тн.)	17,1	15,1
газ (млрд.кбм.)	13,5	10,6
эл.энергия (млрд.квт.ч)	9,9	10,0
деловой древесины (млн.кбм.)	21,0	20,3
фанеры (тыс.кбм.)	102,4	142,9
плит ДВП (млн.услов.кв.м.)	37,6	34,9
плит ДСП (тыс.кбм.)	418,6	410,8
целлюлозы (тыс.тн.)	343,0	343,5
бумаги (тыс.тн.)	476,0	503,4

Достигнутый уровень развития производительных сил республики не обеспечивает эффективное и рациональное использование имеющихся природно-сырьевых ресурсов. Из республики в 1989 году вывезено в необработанном виде 85 процентов добытого угля, 70 процентов газа, 35 процентов древесины на общую сумму около 2 млрд.рублей. Союзные и республиканские (РСФСР) министерства и ведомства рассматривают Коми АССР как поставщика дешевого сырья для предприятий, расположенных в центральных районах страны, не принимая при этом мер по техническому переоснащению действующих предприятий, созданию новейших производств по глубокой переработке сырьевых ресурсов с выпуском высококачественной продукции, отвечающей мировым стандартам.

Договорные обязательства по поставкам продукции выполнены на 97,5 процента, против 98,2 процентов в 1988 году. Не справились с планом 106 предприятий (1988 год - 79) или 51,7 процентов. Ими недопоставлено продукции на 101,7 млн.рублей (1988 год - 69,2 млн.рублей). Наибольшая сумма из общего объема недопоставленной продукции приходится на объединения "Воркутауголь", "Комилеспром", "Сыктывкарский ЛПК" и ряд других.

В 1989 году объем промышленного производства республики составил 3,5 млрд.рублей, что на 2,4 процента меньше прошлогоднего. Получено 386 млн.рублей прибыли, что на 12,3 млн.рублей или на 3,1 процента меньше, чем предусмотрено планом. Из промышленных предприятий - 87 (43,1 процента) не достигли запланированного объема прибыли и получили убытки. Производительность труда в про-

3.

мышленности возросла лишь на 0,5 процента. Снижение темпов роста по производительности труда допустили 64 предприятия.

В 1989 году во всех категориях хозяйств выращено 239,5 тыс. тонн картофеля, что на 47,1 тыс.тн. больше 1988 года. Из 58 совхозов плановое задание выполнили 51.

План производства мяса и птицы совхозами перевыполнен на 1,2 тыс.тн. (вместо 33,3 тыс.тн. - 34,5 тыс.тн.). План производства молока недовыполнен на 4,6 тыс.тн. В 1989 году в сравнении с 1988 годом в совхозах сократилось количество голов крупного рогатого скота, свиней, овец, лошадей.

Произведенная валовая продукция личных подсобных хозяйств в 1989 году составила около 20 процентов (1988 год - 18,4) от всей произведенной сельхозпродукции.

В 1989 году введено в действие основных фондов на 1215,3 млн.рублей (в т.ч. производственных - 934 млн.рублей) или 91,0 процент к плану. Сдано в эксплуатацию жилья 711 тыс.кв. метров (1988 г. - 730 тыс.кв.метров), школ на 4,7 тыс.ученических мест (1988 г. - 8,2 тыс.ученических мест), дошкольных учреждений 4,7 тыс.мест (1988 г. - 5,0 тыс.мест), больниц на 152 койки (1988 г. - 640 коек), поликлиник на 695 посещений (1988 г. - на 910 посещений), клубов и домов культуры на 1000 мест.

В настоящее время общественный жилой фонд республики составляет 16,3 млн.кв.метров, в т.ч. ветхого и аварийного жилья 0,9 млн.кв.метров. Более 80 тыс.человек постоянно проживают в общежитиях, свыше 66 тысяч - в жилищах с предельной степенью износа (ветхих и аварийных), удельный вес которых в общей площади обобщественного жилого фонда в 2,4 раза превышает средний уровень по РСФСР. На учете для улучшения жилищных условий в городах и поселках городского типа состоит более 120 тысяч семей. Среди автономных республик, краев и областей РСФСР по обеспечению населения жильем республика занимает 44 место. Ежегодно выполняемые объемы капитального ремонта жилья вдвое ниже нормативной потребности. Из-за несвоевременного ремонта ежегодно выбывает до 14 процентов жилья от объемов нового строительства.

Сложившийся дефицит жилья во многом явился следствием упущений при размещении предприятий в промышленных узлах. Министерства и ведомства под разными предлогами добивались расширения промышленного строительства, не уделяя должного внимания развитию социальной сферы, созданию нормальных жилищных и бытовых условий для трудящихся, перекладывая решение социальных проблем



4.

своих коллективов на местные Советы. В то же время в республике допущено отставание по выполнению жилищной программы. Не обеспечено выполнение годовой программы ввода дошкольных учреждений, профессионально-технических училищ, клубов и домов культуры. Обеспеченность же населения больничными койками, местами в школах, дошкольных и клубных учреждений по республике значительно ниже существующих нормативов.

Сегодня на 1000 жителей приходится 155 ученических мест при нормативе 180. По удельному весу занимающихся во вторую смену учащихся в общеобразовательных школах республика занимает 43 место в РСФСР, по обеспеченности населения больничными койками - 42, амбулаторно-поликлиническими учреждениями - 37, по обеспеченности местами детей в дошкольных учреждениях - 60 место.

Сложная социально-экономическая обстановка продолжает оставаться и в текущем году. Многие трудовые коллективы вступили в последний год пятилетки не подготовленными к напряженной работе. Ухудшилась дисциплина поставок, сократились объемы производства промышленной и сельскохозяйственной продукции, ввод в действие основных фондов. Снижение объемов промышленного производства обусловило невыполнение государственного заказа и сокращение объемов перевозок против уровня прошлого года на железнодорожном транспорте. Медленно решаются остро стоящие социальные проблемы. Сохраняется напряженное положение в денежном обращении. Не улучшается обеспечение населения основными видами продовольствия. Допускаются, в частности, перебои в снабжении населения картофелем и плодовоочной продукцией. Снизилась их реализация по рыночному фонду. Не всегда соответствует запросам покупателей их качество. Списано более 8 тыс. тонн картофеля (30 процентов к общему расходу), 3 тыс. тонн овощей (20 процентов). Неполностью удовлетворяется спрос населения на бытовую технику, мебель, не обеспечивается потребность на многие виды лесных и строительных материалов. План поставки в торговлю лесных материалов предприятиями республики выполняется на 50-80 процентов.

Все это вызывает серьезную озабоченность населения, справедливое недовольство, социальную напряженность.

В целях стабилизации и улучшения экономики республики Совет Министров СССР принял в 1986 году постановление № 1263 по развитию производительных сил Коми АССР. Особое внимание в нем обращалось на развитие перерабатывающей промышленности. Однако реализация этого постановления была сорвана союзными министерствами и ведомствами, а за истекший период выявились положения этого постановления, требующие пересмотра.

В результате осенних забастовок 1989 года в Печорском угольном бассейне и требований трудящихся Совет Министров СССР принял известное постановление № 608, которое при условии выполнения позволило бы снять многие накопившиеся проблемы экономического и социального характера. Вместе с тем и это постановление выполняется неудовлетворительно, трудящиеся высказывают критические замечания в части всё еще урезанной самостоятельности угольных предприятий, медленным решением вопросов развития городов и поселков. В них слабо развиваются мощности строительных организаций Министерства угольной промышленности, Министерства путей сообщения, Министерства энергетики и электрификации. Из-за малых объемов строительства жилья к 1995 году в Печорском бассейне не будут снесены ветхие жилые дома, не будет выполнена программа "Жилье - 2000 г.". Срываюся задания по строительству кооперативных домов для шахтеров и шахтостроителей в цент-<sup>-пенсионеров</sup> ральных областях страны, в результате 28 тыс. человек не могут освободить жилье на Севере.

Строительство объектов социального назначения и жилья сдерживаются переносами сроков ввода в действие завода крупнопанельного домостроения в г. Воркуте. В 1989 году его строительство было фактически законсервировано. Выделенные капитальные вложения на 1990 год (5,6 млн. рублей) и ход строительства говорит о нереальности сроков ввода этого завода и в 1991 году.

Все это послужило толчком к новым волнениям и забастовкам в июле 1990 года и выдвижению трудящимися уже не экономических, а суровых политических требований вплоть до отставки Правительства СССР, деполитизации правоохранительных органов, ликвидации на предприятиях парткомов, национализации имущества КПСС и ряд других.

В г.Воркуте, например, социальная напряженность переросла в массовые выступления трудящихся.

Фонды, заявки торгующих организаций города на основные виды продуктов питания (мясо-молочные продукты, сахар, мука, макаронные изделия, крупы, рыбные товары, фрукты, консервированная плодоовощная продукция) обеспечиваются лишь на 60-70 процентов. Для обеспечения населения города продуктами питания необходимо срочное строительство фабрики заготовочной с колбасным цехом, хлебозавода, молочного завода, овощехранилища и холодильника.

Крайне ограничен ассортимент и объемы поступающих промышленных товаров, особенно меховых изделий, одежды, обуви, в том числе для детей.

Здравоохранение, объекты культуры, просвещения требуют обновления материально-технической базы от 40 до 60 процентов. Бюджет здравоохранения не позволяет улучшить качество медицинской помощи, повысить уровень оснащения лечебных учреждений медицинской аппаратурой. Ощущается нехватка медикаментов.

Свыше 5 тыс. семей в городе состоят в очереди в детские дошкольные учреждения. Более 50 процентов составляет коэффициент сменности занятий в школах, а в отдельных из них занятия идут в три смены.

Медленно решается вопрос улучшения жилищных условий. В очереди на получение квартир стоит 26 тыс. семей. Остро стоят вопросы экологии и охраны окружающей среды.

В республике действуют 249 Советов народных депутатов, в которые избрано 6462 депутата (не замещенных мандатов - 56). Среди депутатов всех звеньев Советов 2422 рабочих, 2290 женщин, 2461 являются членами и кандидатами в члены КПСС, 329 членов ВЛКСМ. Около 90 процентов депутатов имеют высшее, среднее-специальное и среднее образование. Следует отметить, что по итогам выборов среди депутатов значительно сократилось количество рабочих, женщин, молодежи, особенно в верхних звеньях Советов народных депутатов.

В Советах народных депутатов образовано 1388 постоянных комиссий, 89 процентов депутатов от общего количества избраны в эти комиссии

Из 248 председателей Советов народных депутатов 107 совмещают должности председателей с другими должностями, в т.ч. шесть работают первыми секретарями горкомов и райкомов КПСС, 96 заместителей председателей Советов народных депутатов являются освобожденными.

Сложности в социально-экономическом развитии республики во многом объясняются жестким отраслевым управлением со стороны министерств и ведомств союзного значения. Существующие формы управления не учитывают местных особенностей и их влияния на развитие производительных сил региона. Все это отрицательно сказывается на развитии территории, ее промышленной инфраструктуры. В народном хозяйстве республики преобладают добывающие отрасли промышленности, основные фонды которой морально и физически устарели.

Экстенсивные принципы выработки сырьевых ресурсов приводят к разрушению экологической системы, сокращению традиционных источников жизнеобеспечения коренного населения.

Кадровая политика ориентированная на миграционные трудовые ресурсы привела к ухудшению состояния социальной обеспеченности в местах плотного проживания коренного населения. Труд местных жителей в основном используется в менее престижных областях производственной деятельности, что ведет к вырождению национально-культурного самосознания.

На фоне этих проблем (политизация общества в целом, экономические упущения исполнительных органов власти) в последнее время в республике получили развитие политические структуры выражающие в первую очередь экономические, экологические и политические интересы определенных групп населения, а также профессиональных, потребительских, религиозных и национально-культурных объединений. Особую активность проявляют такие общества, объединения и организации, имеющие республиканский статус, как: "Ксмикотыр", "Фонд развития Коми народа", "Чистая Печора", "Мемориал".

В республике зарегистрированы и другие общественные движения и организации, для которых характерно территориальное руководство и расположение (17).

В республике издаются 33 неправительственных издания. Как правило, это ведомственные газеты (общий тираж 300 тыс. экз.) с периодичностью выпуска один раз в неделю.

После выборов народных депутатов РСФСР, Верховного Совета Коми АССР и местных Советов в республике на основе общества "Демократические выборы - 90" было образовано объединение "Демократический форум". Практически все общества, объединения и организации, имеющие республиканский статус входят в это объединение. Представители форума избраны депутатами всех звеньев Советов республики. "Демократический форум"

активно работает через дискуссионные клубы, депутатские формирования. Представители форума возглавляют ряд постоянных комиссий Советов народных депутатов городов Сыктывкара, Воркуты, Ухты, Инты и др.

В Верховном Совете Коми АССР зарегистрирован депутатский блок "Демократический форум" в составе 31 человека (19 процентов голосов), четыре из 15 комитетов и комиссий Верховного Совета Коми АССР возглавляют члены "Демократического форума". При определенной политической работе это объединение может быстро перерости в общереспубликанскую политическую партию с координирующим центром в блоке Верховного Совета Коми АССР.

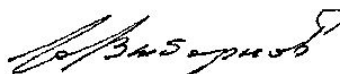
Заведующий Организационным Отделом  
Президиума Верховного Совета РСФСР



В.В.Виноградов

24.07.90г.

Ведущий специалист Отдела




Ю.К.Выборнов

## С П Р А В К А

о процентном самообеспечении в основных продуктах  
питания сельскохозяйственного производства

( по расчетам ЦЭНИИ при Госплане РСФСР )

	Мясо (в уб. весе)	Моло- ко	Яйца	Карто- фель	Овощи и бахчевые
<u>Коми АССР</u>					
1985 г.	39	56	75	64	25
1986 г.	41	47	75	63	19
1988 г.	43	43	89	95	22
<u>Татарская АССР</u>					
1985 г.	101	108	99	65	59
1986 г.	105	108	98	103	75
1988 г.	105	102	100	98	106
<u>Башкирская АССР</u>					
1985 г.	116	116	98	90	56
1986 г.	116	114	99	86	70
1988 г.	118	108	100	88	57
<u>Кемеровская область</u>					
1985 г.	64	68	97	81	51
1986 г.	66	69	97	108	60
1988 г.	63	68	97	105	55
<u>Приморский край</u>					
1985 г.	46	50	90	127	61
1986 г.	52	51	89	67	64
1988 г.	48	49	95	109	53
<u>Камчатская область</u>					
1985 г.	48	37	96	80	45
1986 г.	48	39	96	121	63
1988 г.	51	41	92	113	53
<u>Сахалинская область</u>					
1985 г.	44	46	97	80	57
1986 г.	45	48	97	159	68
1988 г.	47	48	99	113	61
<u>Справочно</u>					
<u>РСФСР</u>					
1985 г.	98,5	99,5	105,5	92	90,5
1986 г.	88	89,5	96,5	106	85
1988 г.	89	86	98,5	95,5	84,5

  
 25.07.92

С П Р А В К А  
по важнейшим параметрам деятельности  
аграрного сектора Коми АССР

	1986 г. отчет	1987 г. отчет	1988 г. отчет	1989 г. отчет	1990 г. план с мест
Производство ( тыс.т )					
картофель	180,8	165,2	192,4	239,5	216
овощи	23,4	28,8	34,8	35,4	32,6
скот и птица ( в жив.весе )	53,5	55,9	59,4	58,9	58,9
молоко	217,6	222,8	220,6	219,5	227
яйца ( млн.шт )	321,9	349,2	368,7	376,2	375
Урожайность ( ц/га )					
картофель	124	116	141	181	176
овощи	142	167	218	230	213
Продуктивность скота и птицы					
средний удой на I корову в колхозах, совхозах и межхозах ( кг )	2769	2905	2856	2848	3115
средняя яйценоскость I курицы- несушки ( шт )	229	247	252	260	256
Посевные площади ( тыс.га )					
картофель	14,5	14,2	13,6	13,2	12,3
овощи	1,3	1,3	1,2	1,1	1,1
Закупки ( тыс.т )					
картофель	56,2	49,5	62,3	81,3	59,4
овощи	18,3	23	26,7	28	25,7
скот и птица	35,4	38,4	41,6	40,2	38,7
молоко	143,9	139,3	135,5	135,4	138,4
яйца ( млн.шт )	252,7	279,9	295,4	302,6	317,5

*В.И.Иванов*  
25.07.90

СПРАВКА  
О ПОТРЕБЛЕНИИ ОСНОВНЫХ ПРОДУКТОВ ПИТАНИЯ

кг/год, яйцопродукты-шт/год

	Мясopro- дукты		Молоко- продукты		Яйцепро- дукты		Сахар		Рыботова- ры		Хлебопро- дукты		Масло рас- тительное		Картофель		Овоши и бахчевые	
	1988	1989	1988	1989	1988	1989	1988	1989	1988	1989	1988	1989	1988	1989	1988	1989	1988	1989
СССР	66	67	356	363	275	268	47	43	18	17	131	129	10	11	99	98	101	95
РСФСР	73	75	385	396	319	309	51	45	22	21	117	115	10	10	107	104	97	93
РСФСР без гг. Мос- квы и Ленинграда	70	73	379	391	321	314	51	45	22	21	119	116	10	10	110	108	94	91
Северный район	71	72	396	408	322	305	52	48	29	32	106	104	10	10	81	86	89	82
Коми АССР	75	78	390	422	317	304	50	52	21	22	111	110	8	8	104	107	113	101
Поволжский район	72	76	392	404	329	320	51	43	20	20	118	114	10	10	96	90	94	93
Татарская АССР	66	73	378	383	352	333	56	41	18	18	134	131	10	10	119	106	76	73
Уральский район	70	72	382	393	304	299	50	43	19	18	117	113	10	11	112	109	87	81
Башкирская АССР	66	71	364	379	282	277	52	41	14	14	121	116	11	10	172	171	81	74
Западно-Сибир- ский район	74	77	390	418	328	315	52	48	19	18	129	126	11	11	125	121	104	97
Кемеровская об- ласть	76	78	382	411	338	328	48	47	18	19	122	118	11	10	118	121	91	99
Дальневос- точный район	74	76	382	393	306	307	56	53	34	34	113	112	12	12	104	95	112	105
Приморский край	67	67	335	363	293	293	55	51	48	47	112	109	12	11	107	72	117	109
Камчатская об- ласть	88	82	409	395	369	335	63	55	27	56	95	94	11	6	64	63	103	92
Сахалинская об- ласть	78	83	399	436	317	322	55	49	47	37	119	119	9	12	85	86	114	110

Столяков

32



КРАТКАЯ ХАРАКТЕРИСТИКА ЭЛЕКТРОСНАБЖЕНИЯ  
КОМИ АССР

УСТАНОВЛЕННАЯ МОЩНОСТЬ энергосистемы Комиэнерго на 1.01.90 г. составила 2032,5 МВт, в т.ч. районных тепловых электростанций 1590,1 МВт, из них:

- Интинская ТЭЦ - 18 МВт;
- Сосногорская ТЭЦ - 390 МВт;
- Печорская ГРЭС - 845 МВт;
- Воркутинская ТЭЦ - 317 МВт,

а также блок-станции - 442,4 МВт, в т.ч. ТЭЦ Сыктывкарского ЛПК - 438 МВт.

СОБСТВЕННАЯ НАГРУЗКА энергосистемы в декабре 1989 г. достигла 1515 МВт (прирост к 1988 г. - 3,1 %), располагаемая мощность электростанций при этом была - 1898 МВт. Избытки мощности частично выдавались по ВЛ 220 кВ в Арханерго.

В осенне-зимний максимум 1990/91 года ожидается прирост нагрузки - 3,0 % или 45 МВт.

Планом 1990 г. предусмотрен ввод энергоблока N 5 на Печорской ГРЭС мощностью 210 МВт. В 1991 г. ввода генерирующих мощностей в энергосистеме нет.

СВЯЗЬ Комиэнерго с ЕЭС СССР осуществляется по ВЛ 220 кВ с Архангельской энергосистемой, а также по ВЛ 110 кВ с Кировской энергосистемой.

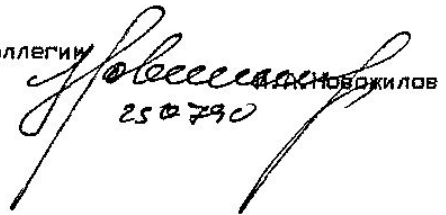
ПЛАНОВОЕ ЗАДАНИЕ ПО РЕМОНТУ ЭНЕРГЕТИЧЕСКОГО ОБОРУДОВАНИЯ за первое полугодие 1990 г. выполнено. Из 5,0 км тепловых сетей, подлежащих ремонту в текущем году, отремонтировано 2,0 км. До конца года необходимо отремонтировать 40 из 100 км электрических сетей.

ВОПРОСЫ, ТРЕБУЮЩИЕ РЕШЕНИЯ:

1. Выделение государственных централизованных капиталовложений для строительства ВЛ 500 кВ Печора-Инта-Сейда (на Воркуту цепь 220 кВ) и Микунь-Коряжна, необходимых для повышения надежности энергоузла города Воркуты и выдачи мощности Печорской ГРЭС.

2. Строительство ТЭС в районе города Инты (с использованием в качестве топлива углей местных месторождений), для компенсации выходящих мощностей Воркутинских и Интинской электростанций, отработавших свой ресурс.

Начальник Главэнерго, член коллегии  
Минэнерго СССР

  
А. А. Новожиллов  
25.07.90

Перспективы развития  
энергетического комплекса

Коми АССР

Для обеспечения устойчивости электроснабжения потребителей Коми АССР с учетом роста энергетических нагрузок Минэнерго СССР разработана схема развития и размещения энергетики на период до 2005 года.

Согласно этой схеме, согласованной Госпланом Коми АССР, предусматривается дальнейшее расширение Печорской ГРЭС и ввод двух теплоэлектроцентралей промышленных предприятий (Сосногорской ТЭЦ и ТЭЦ Сыктывкарского лесопромышленного комплекса).

**ПОТЕРИ РАБОЧЕГО ВРЕМЕНИ  
в промышленности и строительстве на территории РСФСР**

	Потери рабочего времени (тыс. чел-дней)	в том числе:				Кроме того, по временной нетрудоспособности (тыс. чел-дней)	В среднем на одного рабочего (дней)		Недоданности из-за потерь (млн. руб.)
		прогулы	простои	неявки с разрешения администрации	массовые невыходы на работу		из-за прогулов и др.	по временной нетрудоспособности	
<b>Промышленность</b>									
Всего по РСФСР									
1988 г.	14267	5142	2065	7060	-	182814	0,92	11,77	24379
1989 г.	17733	5667	2587	8864	615	172852	1,20	11,78	26518
Северный район									
1988 г.	505	228	82	195	-	7423	0,78	11,51	941
1989 г.	779	248	126	288	117	7182	1,25	11,50	1165
в т.ч. Коми АССР									
1988 г.	93,4	42,1	21	30,3	-	1382	0,78	11,49	169
1989 г.	254	49	52	40	113	1370	2,16	11,62	217
<b>Строительство</b>									
Всего по РСФСР									
1988 г.	5645	1789	1254	2602	-	59288	0,89	9,33	2850
1989 г.	7163	1995	1626	3422	120	59049	1,15	9,65	2884
Северный район									
1988 г.	213	75,1	49	88,9	-	2911	0,75	10,2	138
1989 г.	258	77	58	116	4	2909	0,91	10,52	136,5
в т.ч. Коми АССР									
1988 г.	57	16,8	22,3	17,9	-	771	0,77	10,39	39
1989 г.	80	17	34,3	25,9	4	770	1,10	10,92	39,2

Шуменков П.П.  
924 98 69

*Шуменков*

**С П Р А В К А**  
**о ходе выполнения постановлений Совета Министров СССР**  
**от 23 октября 1986 года N 1263 и Совета Министров РСФСР**  
**от 19 ноября 1986 года N 473 "О мерах по комплексному**  
**развитию производительных сил Коми АССР в 1986-1990 годах**  
**и в период до 1995 года" за 1986-1989 годы**

Реализация указанных постановлений оказала положительное влияние на социально-экономическое развитие республики.

В 1986-1989 годах на развитие народного хозяйства республики направлено 6,1 млрд.рублей госкапвложений. На техническое перевооружение и реконструкцию действующих предприятий за четыре года текущей пятилетки вложено 1288 млн.рублей государственных средств, или почти в 2 раза больше, чем за соответствующие годы одиннадцатой пятилетки.

Возрос объем инвестиций в строительство объектов непроизводственной сферы. За четыре года на их сооружение использовано 1327 млн.рублей, или в 1,5 раза больше, чем за соответствующий период прошлой пятилетки. Доля капвложений на строительство социально-бытовых объектов возросла с 18% в 1981-1984 годах до 22% в 1986-1990 годах.

Производство валовой продукции сельского хозяйства республики за четыре года текущей пятилетки по сравнению со среднегодовым уровнем прошлой пятилетки возросло на 14 процентов.

Выросли денежные доходы населения. Увеличился объем розничного товарооборота и платных услуг.

Вместе с тем объем промышленной продукции по сравнению с 1986 годом сократился на 2,4 %, или на 86,6 млн.рублей. Среднегодовой темп прироста производства промышленной продукции отстает от предусмотренного постановлениями (1,45% против 4,2%). В 1989 году отставание в производстве важнейших видов промышленной продукции наблюдалось по всем основным народнохозяйственным комплексам.

За этот период добыча угля сократилась на 7%, газа-на 22%, нефти- на 8 процентов. Отставание от плановых заданий составило по производству деловой древесины составляет 999,7 тыс.куб.м, пиломатериалов-на 128 тыс.куб.м, бумаги-8,7 тыс.тонн. Производство древесноволокнистых плит сократилось на 7%, древесностружечных-на 2%, пиломатериалов-на 5 процентов.

В немалой степени этому способствовали падение трудовой дисциплины, забастовки. Потери рабочего времени в 1989 году составили 254,5 тыс.человеко-дней против 95,4 тыс.человеко-дней в 1988 году. Резкое увеличение потерь рабочего времени произошло из-за массовых невыходов на работу (забастовок), которые составили 113,6 тыс.человеко-дней. Из-за забастовок недоделано продукции на 26 млн.рублей. По прежнему значительный удельный вес в общем объеме потерь рабочего времени занимают прогулы. В 1989 году совершили прогулы 16 тыс.рабочих.

Остро стоит в АССР вопрос концентрации капитальных вложений. В 1989 году в план капитальных вложений были включены 393 стройки и предприятия, в том числе 96 (24%) вновь начинаемых. Вместе с тем пусковые объекты были обеспечены капиталовложениями лишь на 84 процента. Средний срок строительства равен 10 годам.

Не выдерживаются сроки строительства объектов, предусмотренных постановлениями: из-за отсутствия утвержденных проектов не начато строительство завода минераловатных изделий в г.Сосногорске Миннефтегазстроя СССР, опытно-промышленной обогатительной фабрики на Ярегском нефтяном месторождении Миннефтегазпрома СССР, не решен вопрос финансирования строительства Ухтинского ремонтно-механического завода Минлеспрома СССР и других объектов.Отдельные объекты включены в планы строительства на более поздние сроки.

В Коми АССР велика потребность в строительстве объектов социальной сферы. К началу 1989 года в городах и поселках городского типа в исполкомах Советов народных депутатов, на предприятиях и в организациях было зарегистрировано и состояло на учете для улучшения жилищных условий 120,9 тыс.семей (39% городских семей). В 1988 году получили жилье и улучшили жилищные условия 22,3 тыс.семей и почти столько же поставлено на учет. При сохранении существующих темпов предоставления жилья в городах возможные сроки обеспечения жильем очередников 1988 года составят более 5 лет. Средняя обеспеченность населения жилой площадью составляет 10 кв.м при норме 12 кв.метров. Городские дошкольные учреждения переуплотнены, сверх санитарных норм в них находилось 12,6 тыс.детей, или в среднем на каждые 100 мест приходилось 116 детей (на уровне 1985 года). На 01.01.89 г. 8,4 тыс.детей нуждались в устройстве в дошкольные учреждения, 29,5% дневных

общеобразовательных школ работали в две смены.

Выполнение заданий постановлений Совета Министров СССР от 23 октября 1986 года N 1263 и Совета Министров РСФСР от 19 ноября 1986 года N 473 прилагаются.



Мельник Ю.В.

Мельник  
Юрий Васильевич  
220 00 22

## С П Р А В К А

О ходе выполнения заданий, установленных постановлением  
Совета Министров СССР от 23 октября 1986г. N 1263  
"О мерах по комплексному развитию производительных  
сил Коми АССР в 1986-1990 годах и в период до 1995 года"  
по строительству объектов социальной сферы

	Задания на 1986- -1990 годы	Ожидаемое выпол- нение за 1986 - 1990 годы (с уче- том плана на 1990 год	% выполнения
Жилые дома (тыс. кв. м общей площади) в том числе:	2538,3	3002	118,3
Минуглепром СССР	583	552,9	94,8
МПС СССР	120	106,9	89,1
Минтяжмаш СССР (б. Минстройлормаш СССР)	20	5,2	26
Совет Министров РСФСР (б. Госагропром Нечерноземной зоны РСФСР)	350	230,8	59,2
Дошкольные учреждения (тыс. мест) в том числе:	16,66	20,78	124,8
Концерн "Газпром" (б. Мингазпром СССР)	0,56	0,32	57,1
МПС СССР	0,56	0,33	58,9
Миннефтегазстрой СССР	0,64	0,37	57,8
Общеобразовательные школы (тыс. мест) в том числе:	35,4	35,8	101
Минлеспром СССР	2,7	1,5	56,6
МВИ СССР	1,06	0,38	36,1
Концерн "Газпром"	3,35	2,47	73,7
Больницы (тыс. коек)	2	2,3	118,5
Амбулаторно-поликлинические учреждения (посещений в смену)	7550	7920	104,9
Миннефтегазпром СССР	800	150	18,8
Минуглепром СССР	400	325	81,3
Минлеспром СССР	2200	1245	56,6

Примечание: 1. данные приведены по министерствам и ведомствам, не выполняющим заданий указанного постановления.

2. По вводу больниц отставаний в выполнении заданий постановления по министерствам и ведомствам не имеется.



Коми АССР

Распределение населения по наиболее многочисленным национальностям  
(по данным Всесоюзной переписи населения 1989 года)

Национальность	Численность лиц данной национальности	
	абс. (тыс. чел.)	проц.
Все население	1.251	100,0
в том числе:		
коми	292	23,3
коми-пермяки	1,1	0,1
русские	722	57,7
украинцы	104	8,3
белорусы	27	2,1
татары	26	2,1
немцы	13	1,0
чуваши	11	0,9
башкиры	5,3	0,4
молдаване	5,2	0,4
азербайджанцы	4,7	0,4
марийцы	4,1	0,3
мордва	3,9	0,3
удмурты	3,6	0,3
литовцы	3,1	0,3
узбеки	2,6	0,2
поляки	2,2	0,2
армяне	2,2	0,2
другие национальности	18,0	1,5

*Дан*

Численность населения на I января 1990 года

Все население (тыс. чел.)	в проц. в 1979 году	в процентах ко всему населению	
		городское	сельское
1.265	113	76	24

Изменение численности населения городов с числом жителей 100 и более тыс. человек

Наименование города	Численность населения на I января 1990 г. (тыс. чел.)	В проц. к 1979 году
Сыктывкар	238,0	130
Воркута (горсовет)	217,0	112
Ухта	111,3	128

С В Е Д Е Н И Я  
о состоянии борьбы с преступностью за 1989 год  
в Коми АССР

	абсолютное значение	+, -	Р С Ф С Р +, - в %	С С С Р +, - в %
<u>Всего зарегистрировано преступлений</u>	14052	+18,1	+32,7	+31,8
Тяжких преступлений	1958	+15,7	+44,7	+42,3
Совершено преступлений ранее судимыми	3668	-1,0	+13,3	+12,7
Совершено преступлений несовершеннолетними	1607	+7,8	+20,6	+21,6
Совершено преступлений группой лиц	1454	+5,5	+17,3	+17,9
Совершено преступлений в состоянии алкогольного опьянения	4098	+4,0	+16,5	+17,1
<u>Зарегистрировано преступлений линии уголовного розыска</u>	10772	+27,3	+45,6	+45,0
Тяжких преступлений УР	1842	+14,3	+46,5	+45,0
Остаток нераскрытых преступлений	3906	+85,7	+2,1р	+2,0р
Остаток нераскрытых тяжких преступлений	318	+2,1р	+2,5р	+2,3р
Умышленных убийств	176	+18,9	+28,1	+28,5
Тяжких телесных повреждений	400	+26,6	+38,4	+38,4
Изнасилований	134	+22,9	+26,3	+23,9
Разбойных нападений	76	+40,7	+79,2	+71,7
Грабежей	450	+50,5	+71,6	+66,3
Краж государственного и общественного имущества	1191	+46,5	+68,3	+66,9
В том числе: из магазинов и других торговых точек	376	+36,2	+52,0	+50,4
Краж личного имущества граждан	4958	+43,5	+55,5	+54,1
В том числе: из квартир	1327	+24,1	+45,0	+43,9
Хулиганства	750	-12,6	+22,3	+22,4
Совершено преступлений на улицах, площадях, в парках, скверах	2175	+60,6	+66,7	+65,8
Удельный вес от преступлений УР	20,2	+4,2	+2,2	+2,1
<u>Зарегистрировано преступлений линии БХСС</u>	1179	-13,0	-3,7	-2,2
Хищений государственного и общественного имущества	292	-20,4	-8,5	-7,1
В том числе: в крупных и особо крупных размерах	24	+84,6	+9,1	+7,7
Взяточничества	12	-45,5	-10,8	-12,9
Спекуляции	206	-6,8	-2,8	-0,2
<u>Зарегистрировано преступлений линии других служб</u>	2101	+1,1	+6,3	+6,1
Занятие бродяжничеством или попрошайничеством либо ведение иного паразитического образа жизни	3	-40,0	-35,4	-40,1

*А.В.И.*

**С В Е Д Е Н И Я**  
о состоянии борьбы с преступностью за январь-июнь 1990 г.  
в Коми АССР

	абсолютное значение	+, -	Р С Ф С Р +, - в %	С С С Р +, - в %
<u>Всего зарегистрировано преступлений</u>	7765	26,9	14,5	14,6
Тяжких	1271	30,2	20,3	21,6
Совершено ранее судимыми	2001	15,7	6,0	6,7
Совершено несовершеннолетними	826	17,2	6,3	9,7
Совершено группой лиц	852	45,1	12,2	13,3
Совершено в состоянии алкогольного опьянения	2249	20,7	12,8	13,2
<u>Зарегистрировано преступлений линии уголовного розыска</u>	6099	33,0	17,4	18,0
Тяжких УР	1165	26,8	17,5	19,1
Остаток нераскрытых	2485	60,0	38,1	39,8
Остаток нераскрытых тяжких	220	45,7	41,1	45,4
Умышленных убийств	94	2,2	19,1	21,3
Тяжких телесных повреждений	248	19,2	15,6	15,9
Изнасилований	75	5,6	14,2	14,1
Разбойных нападений	58	28,9	24,5	28,6
Грабежей	264	26,9	11,1	16,4
Краж государственного и общественного имущества	719	51,4	36,7	34,6
В том числе: из магазинов и других торговых точек	205	34,9	7,8	5,6
Краж личного имущества граждан	2734	42,0	14,3	14,5
В том числе: из квартир	792	33,8	18,8	20,9
Хулиганства	490	33,5	11,1	10,6
Совершено на улицах, площадях, в парках, скверах	1009	26,1	8,6	10,3
Удельный вес от преступлений УР	16,5		15,1	15,0
<u>Зарегистрировано преступлений линии ВХСС</u>	637	-3,3	3,6	4,0
Хищений государственного и общественного имущества	148	-8,5	-6,1	-4,0
В том числе: в крупных и особо крупных размерах	29	2,4р.	34,9	25,5
Взяточничества	37	12,1р.	32,2	17,3
Спекуляции	135	18,4	14,5	14,3
<u>Зарегистрировано преступлений линии других служб</u>	1029	17,7	8,1	6,3
Занятие бродяжничеством или попрошай- ничеством либо ведение иного парази- тического образа жизни	3	3р.	-18,8	-25,9

*Задан*

**ИНФОРМАЦИЯ**  
**о некоторых вопросах культурного развития Коми АССР**

Республика располагает следующей сетью учреждений культуры и искусства: 4 театра, 10 концертных коллективов, 9 музеев, наиболее значительным является музей деревянного зодчества в с. Усть-Вымь, более 600 клубных учреждений, свыше 500 библиотек, около 700 киноустановок, три средних специальных учебных заведения культуры, 58 детских музыкальных и школ искусств.

Творческие союзы:

Союз писателей, созданный в 1934 году, составляет 29 человек, из них 23 - коренной национальности.

Председатель правления - ЮШКОВ Геннадий Анатольевич.

Наиболее известные писатели республики:

Геннадий Федоров, прозаик, автор романа о гражданской войне "Когда наступил рассвет", лауреат Республиканской премии им. Ивана Куратова.

Серафим Попов, Народный поэт Коми АССР, автор многих книг.

Геннадий Юшков, прозаик, лауреат премии Коми АССР им. Куратова.

Пользуются популярностью также произведения писателей: В. Юхнина, Я. Рочева, И. Торопова.

В г. Эжва недавно открыт литературно-театральный музей памяти драматурга А. Дьяконова, пьеса которого "Свадьба с приданым" стала советской классикой.

Значительным событием в литературной и культурной жизни республики стала первая встреча финно-угорских писателей (г. Йошкар-Ола, 1989 г.), на которой было принято решение о создании Международной Ассоциации финно-угорских писателей. В настоящее время оргкомитет по созданию Ассоциации (Н. Рыбаков, Марийская АССР, Петр Домокош, профессор Будапештского университета, Лена Лаулайанен, известная финская писательница) активно работает над воплощением в жизнь решений и замыслов первой встречи.

Союз художников - 28 человек, 6 из них - коренной национальности.

Ведущие имена: Р. Ермолин, Н. Добряков, П. Семячков, С. Торлопов, возглавляет союз молодой художник А. Копотин.

Народные художники РСФСР: Рем Николаевич Ермолин - автор картины "Усть-Цилемская горка", "45-й год" и др. и Станислав Анфимович

Торлопов - автор картины "Мать-земля Коми", цикла работ о Полярном Урале.

В области скульптуры следует отметить Заслуженного художника Коми АССР Мамченко Владислава Николаевича - автора памятника Ивану Куратову - одному из первых поэтов Коми АССР и Рохина Владимира Афанасьевича, посвятившего свою наиболее удачную работу героине Гражданской войны - Домне Каликовой.

Народная артистка СССР Глафира Петровна Фидорова - исполнительница главных ролей в спектаклях "Мамаша Кураж и ее дети", "Власть тьмы" и др.

Известным режиссером считается Светлана Геньевна Горчакова. За спектакль "Звезда неугасимая" ей присуждена Государственная премия Коми АССР.

В Союзе композиторов тяжелая утрата - 14 июля 1990 года - скончался председатель Союза, ведущий композитор Яков Сергеевич Перепелица, балет которого "Ягмэр" ("Лесной человек") более 50 лет не сходил со сцены. Известна кантата "Святочные песни" (автор В.Брызгалова), мюзикл "Мальчиш-Кибальчиш" (автор М.Герцман).

Памятники истории и культуры.

На госохране состоит 234 памятника, из них 31 - республиканского значения, причем более 80 проц. находится в сельской местности. Наиболее значительные: серебряные и медные рудники (XV-XVII вв.) в Усть-Цилемском районе, Северо-Екатерининский канал, первая нефтескважина в России, пробуренная в 1868-1871 гг. в г.Ухта.

Вопросы материально-технической базы учреждений культуры и искусства:

Республиканский художественный музей расположен в небольшом двухэтажном здании, которое позволяет экспонировать только 90 произведений из 5000 собраний. Крайне медленно, из-за отсутствия необходимых материалов и оборудования идут ремонтные работы во вновь выделенном здании 19 века. Не отвечает необходимым требованиям и выставочный зал на 100 кв.м. Республиканский краеведческий музей в г.Сыктывкаре имеет единственное хранилище - деревянный сарай с реальной угрозой пожара.

Остро назрела необходимость реконструкции Республиканской национальной библиотеки на 3 млн. томов.

Отсутствует реставрационная база, средств на реставрацию выделяется недостаточно, одно из следствий этого - менее чем на половину использование памятников в утилитарных целях.

3.

В г.Сыктывкаре нет концертного зала, национальный драматический театр расположен в ветхом непригодном здании.

В трех районах республики нет РДК.

Особые проблемы в г.Воркуте: необходимо строительство драматического театра, театра кукол, 3-х кинотеатров.

В связи с острой недостаточностью специалистов высшей квалификации коренной национальности, республике необходима поддержка в создании факультета культуры в Государственном университете автономной республики.

Один из новых моментов ситуации в сфере культуры - отказ профсоюзов республики (прежде всего угольщиков) от содержания ведомственных клубных учреждений и библиотек. При этом профсоюзные учреждения культуры предлагается либо продать государству (по балансовой стоимости), либо передать госорганам культуры бесплатно.

В 1989-1990 годах резко сокращается число зрителей и слушателей в театрах, концертных организациях, кинотеатрах и особенно в сельской местности. Это - общая тенденция по РСФСР, но в Коми республике она проявляется особенно болезненно.

Город Воркута располагает следующей сетью культурно-просветительных учреждений: драматический театр, театр кукол, Воркутинский межрайонный краеведческий музей, музыкальное училище, II музыкальных и I художественная детская школа, где обучается 1697 детей, универсальный спортивно-зрелищный комплекс (введен в 1990 году) на 1800 мест, 35 клубных учреждений на 9156 мест, 34 библиотеки всех ведомств, I кинотеатр и 44 киноустановки.

В городе семь архитектурных и одиннадцать исторических памятников, посвященных первопроходцам Севера и истории горнодобывающей промышленности, наиболее значительный: сооружение I-й угольной шахты, введенной в 1934 году, пос. Рудник на правом берегу р. Воркуты. Планируется создание на народные деньги Мемориала (из 6 объектов) памяти жертв сталинских репрессий.

В г.Воркуте трудятся 3 члена Союза художников, писатель Д.В.Стаخورский.

Традиционно центром культурной жизни города является драматический театр, созданный в 1934 году, имеющий интересную творческую биографию, где сейчас работает заслуженный артист РСФСР В.И.Дмитриев, три народных артиста Коми АССР, 4 - заслуженных артиста Коми АССР. Большинство учреждений культуры и искусства работает в тяжелых условиях.

## 4.

Театр кукол, созданный в 1956 году, размещается в приспособленном помещении, не имеет сценические коробки.

Межрайонный краеведческий музей с филиалом в селе Усть-Цильма разбросан по 4-м адресам, фонды размещены в единственной комнате (пл. 37 кв.м).

Строительство клуба в с.Варгашер, начатое в 1988 году, крайне затягивается, не израсходовано ни рубля из запланированных 1,5 млн. рублей на ввод клуба в 1990 году.

Министерство культуры РСФСР внесло предложение в Госплан РСФСР о мерах по укреплению материально-технической базы культурной сферы г. Воркуты.

81.07.90с. У. С. Г. И. С. / 11/12/1990 /

Основные показатели экономического и социального  
развития города Сыктывкар Коми АССР

	1985г.	1989г.
Среднегодовая численность рабочих и служащих в народном хозяйстве - тыс. человек	114,0	116,6
Удельный вес в общей численности рабочих и служащих АССР - %	18,6	19,2
Среднемесячная денежная <u>заработная</u> плата рабочих и служащих, занятых в народном хозяйстве - рублей	239,1	<u>307,0</u>
Справочно: РСФСР	201,4	258,6

Промышленность  
-----

	1985г.	1989г.	I полугодие 1990г.
Число производственных и научно-производственных объединений, комбинатов, предприятий, состоящих на самостоятельном балансе - единиц	43	43	43
<u>Объем производства промышленной продукции</u> - млн. рублей	682,7	859,4	399,4
в том числе:			
целлюлозно-бумажная промышленность	232,9	310,5	172,6
деревообрабатывающая промышленность	74,7	87,8	44,7
Удельный вес промышленности города в общем объеме промышленной продукции АССР - %	17,4	22,4	22,5
<u>Выполнение договорных обязательств</u> по поставкам продукции - %	99,7	97,6	99,6
удельный вес предприятий, не выполнивших договорные обязательства - %	24	35	27



2

	1985г.	1989г.	I полугодие 1990г.
<u>Прибыль</u> промышленных предприятий - млн.рублей	114,5	161,6	63,2
<u>Текучесть</u> рабочих кадров в промыш- ленности - %	14,2	15,3	

1989г. в % к

-----  
1985г.                      1988г.Темп роста в промышленности - %

-объема производства	127,5	106,0
-производительности труда	128,2	105,8
-средней месячной заработной платы	124,5	109,2
-фондоотдачи	85,5	100,3
-фондовооруженности	131,9	105,8
-товаров народного потребления /без стоимости алкогольных напитков/	141,5	108,2



Капитальное строительство  
-----

	1985г.	1989г.	I полуго- дие 1990г.
<u>Ввод в действие основных фондов</u> за счет всех источников финан- сирования - млн.рублей	202,5	176,0	55,5
в т.ч. по объектам:			
производственного назначения	141,6	112,2	29,2
непроизводственного назначения	60,9	63,8	26,3
<u>Капитальные вложения</u> - млн.рублей	184,8	193,7	111,9
в т.ч. по объектам:			
производственного назначения	127,1	126,3	75,7
непроизводственного назначения	57,7	67,4	36,2
<u>Объем строительно-монтажных работ</u> за счет всех источников финансиро- вания - млн.рублей	97,1	110,4	50,9
		----- 1989г. в % к	
		1985г.	1988г.
<u>Темп роста в строительстве, %</u>			
производительности труда		128,0	103,7
средней месячной заработной платы		135,6	112,3
		1988г.	1989г.
<u>Текучесть рабочих кадров в строительстве, %</u>		9,4	10,7

1986-1989гг.			в т.ч. 1989г.			I полугодие 1990г.		
факт	% вы- полне-1981- ния плана	в % к 1985гг. /в сред- нем за год/	факт	% вы- полне-1988г. ния плана	в % к	факт	% вы- полне- плана года	в % к 1 по- луго- дию 1989г.

Ввод в действие  
за счет госкап-  
вложений:

ЖИЛЫХ ДОМОВ -  
тыс. кв. м общей  
площади

481,3    109    115    125,5    108    99,4    70,5    42    112

общеобразова-  
тельных школ  
- уч. мест

3262    104    146    998    101    175    -    -    -

ДОШКОЛЬНЫХ уч-  
реждений - мест

2200    113    80    470    в 2,2р.    68    -    -    -

больниц - коек

702    100    в 2,8р.    -    -    -    -    -    -

амбулаторно-по-  
ликлинических  
учреждений- по-  
сещений в смену

1450    100    -    200    100    27    -    -    -

Развитие социальной сферы

	1986-1989гг.			в т.ч. 1989г.			I полугодие 1990г.		
	факт	% вы- полне- ния плана	средне- годовой темп. роста,%	факт	% вы- полне- ния плана	в % к 1988г. плана	факт	% вы- полне- ния плана	в % к 1 по- луго- дию 1989г.
Розничный товаро- оборот государственной и коопера- тивной торговли, включая общественное питание									
- млн.рублей	1506,1	101	106,9х/	433,1	103	110х/	230,0	97	108х/
Объем реализации <u>платных услуг</u> населению									
- млн.рублей	217,4	101,8	111,2	61,9	101,6	106,4	32,3	104,6	106,5
Объем реализации <u>бытовых услуг</u> населению									
- млн.рублей	73,3	105	112,3	21,4	100,1	105,7	11,2	100,3	103
-----									
х/ в сопоставимых ценах									
			1985г.	1989г.	Справочно 1989г.				
					Коми АССР	РСФСР			
-----									
<u>В расчете на душу населения, рублей:</u>									
розничный товарооборот государственной и коопера- тивной торговли, вклю- чая общественное питание			1430	1830	1787	1548			
объем реализации платных услуг			289,34х/	376,27	285,46	262,07			
объем реализации бытовых услуг			64,7	91,17	72,05	56,40			
-----									
			х/ 1986г.						

7

	1985г.	1989г.	Справочно 1989г.	
			Коми АССР	РСФСР
<u>Обеспеченность населения жильем</u> - кв.м общей пло- щади на 1 жителя /на конец года/	13,6	14,6	15,7	16,1
Обеспеченность детей в воз- расте 1-6 лет <u>дошкольными</u> учреждениями, в % к числен- ности детей соответствующего возраста /на конец года/	95,3	91,0	90,1	70,2
Удельный вес учащихся <u>школ,</u> занимающихся <u>во II и III смены</u> /на начало учебного года/- %	20,0	29,0	23,3	22,0
Число <u>больничных коек на 10</u> тыс. человек населения /на конец года/ - коек	191	220	148	138,7
Выбросы вредных веществ в ат- мосферный воздух от стационар- ных источников, в расчете на одного жителя - кг	147,7	104,6	958,2	328,4

Госкомстат РСФСР

~~2202301~~  
 2202301

Основные показатели экономического и социального  
развития города Воркута Коми АССР

	1985г.	1989г.
Среднегодовая численность рабочих и служащих в народном хозяйстве - тыс. человек	114,2	111,4
Удельный вес в общей численности рабочих и служащих АССР - %	19	18
Среднемесячная денежная <u>заработная</u> плата рабочих и служащих, занятых в народном хозяйстве - рублей	406,6	<u>504,4</u>
Справочно: РСФСР	201,4	258,6

Промышленность  
-----

	1985г.	1989г.	I полугодие 1990г.
Число производственных и научно-производственных объединений, комбинатов, предприятий, состоящих на самостоятельном балансе - единиц	34	34	34
Объем производства промышленной продукции - млн. рублей	635,1	638,1	328,5
в том числе:			
угольная промышленность	421,7	395,0	
промышленность строительных материалов	50,7	58,3	
Удельный вес промышленности города в общем объеме промышленной продукции АССР - %	18,5	17,7	18,5
<u>Выполнение договорных обязательств</u> по поставкам продукции - %	99,96	99,0	99,9
удельный вес предприятий, не выполнивших договорные обязательства - %	10	30	30

2

	1985г.	1989г.	I полугодие 1990г.
<u>Прибыль</u> промышленных предприятий – млн.рублей	605,5	784,8	325,5х/
<u>Текучесть</u> рабочих кадров в промыш- ленности – %	8,6	7,4	
х/ январь-май 1990г.			

1989г. в % к

---

1985г.	1988г.
--------	--------

Темп роста в промышленности – %

-объема производства	99,6	94,3
-производительности труда	111,7	96,9
-средней месячной заработной платы	122,3	108,0
-фондоотдачи	85,6	90,2
-фондовооруженности	125,1	107,7
-товаров народного потребления /без стоимости алкогольных напитков/	119	111



3

Производство важнейших видов промышленной продукции

	1985г.		1989г.		1 пол.1990г.		Удельный вес	
	факт	в % к 1980г.	факт	в % к 1988г.	факт	в % к 1 пол. 1989г.	в общем объеме производства вида продукции в АССР - %	
							----- 1985г. 1989г.	
Уголь - млн.тонн	21,3	107	20,1	90	10,7	98	71	69
Цемент - тыс.тонн	396	102	418	100	215	102	100	100
Сборные железобетонные конструкции и изделия - тыс.куб.м	188	90	215	99,0	109,1	102	22	20
Цельномолочная продукция - тыс.тонн	36,2	113	34,5	102	17,3	97	26	21
Хлебобулочные изделия - тыс.тонн	16,2	100,0	15,5	99,0	7,6	98	12	12
Безалкогольные напитки - тыс.дал	531	96	549	95	272	91	34	21
Товары народного потребления /в розничных ценах/ -млн.рублей								
без стоимости алкогольных напитков	47,0	71,7х/	91,9	111	54,0	106,9	10	11,5
включая стоимость алкогольных напитков	196,2	99,3х/	293,8	114	159,0	102,8	29	28

-----  
х/ в % к 1983г.

Капитальное строительство

	1985г.	1989г.	I полугодие 1990г.
<u>Ввод в действие основных фондов за счет всех источников финансирования - млн.рублей</u>	73,9	42,4	57,8
в т.ч. по объектам:			
производственного назначения	36,0	13,4	43,5
непроизводственного назначения	37,9	29,0	14,3
<u>Капитальные вложения - млн.рублей</u>	68,1	82,2	119,5
в т.ч. по объектам:			
производственного назначения	35,0	36,7	84,0
непроизводственного назначения	33,1	45,5	35,5
<u>Объем строительно-монтажных работ за счет всех источников финансирования - млн.рублей</u>	50,5	60,0	58,0
		<u>1989г. в % к</u>	
		<u>1985г.</u>	<u>1988г.</u>
<u>Темп роста в строительстве, %</u>			
производительности труда		143,5	102,0
средней месячной заработной платы		140,0	109,9
		1988г.	1989г.
<u>Текучесть рабочих кадров в строительстве, %</u>		8,7	11,1

5

1986-1989гг.			в т.ч. 1989г.			I полугодие 1990г.		
факт	% вы- полне-1981- ния плана /в сред- нем за год/	в % к 1985гг.	факт	% вы- полне-1988г. ния плана	в % к 1988г.	факт	% вы- полне-1 по- года	в % к 1 по- луго- дию 1989г.

Ввод в действие  
за счет госкап-  
вложений:

ЖИЛЫХ ДОМОВ -  
тыс. кв. м общей  
площади

270,4    105    141    55,8    102    79    22,3    19    94

общеобразова-  
тельных школ  
- уч. мест

1801    100    67    -    -    -    -    -    -

дошкольных уч-  
реждений - мест

840    100    94    -    -    -    560    36    в 2,0р.

амбулаторно-по-  
ликлинический  
учреждений- по-  
сещений в смену

113    -    19    -    -    -    -    -    -

Развитие социальной сферы

	1986-1989гг.			в т.ч. 1989г.			I полугодие 1990г.			
	факт	% вы- полне- ния плана	средне- годовой темп роста,%	факт	% вы- полне- ния плана	в % к 1988г.	факт	% вы- полне- ния плана	в % к 1 по- луго- дию 1989г.	
Розничный товаро- оборот государст- венной и коопера- тивной торговли, включая общест- венное питание	- млн.рублей	1583,9	98	104,6х/	432,4	102	107х/	238,2	101,2	110,6х/
Объем реализации <u>платных услуг</u> населению	- млн.рублей	206,4	109,9	108,7	57,8	102,3	105,2	30,8	103,6	105,7
Объем реализации <u>бытовых услуг</u> населению	- млн.рублей	69,8	101,7	108,4	19,5	101,4	107,2	10,5	102,7	103,3
х/ в сопоставимых ценах										
				1985г.	1989г.		Справочно 1989г.			
							Коми АССР	РСФСР		
В расчете <u>на душу населе-</u> ния, рублей:										
розничный товарооборот государственной и коопе- ративной торговли, вклю- чая общественное питание				1708	1996		1787	1548		
объем реализации платных услуг				335,22х/	414,68		285,46	262,07		
объем реализации бытовых услуг				70,20	90,68		72,05	56,40		

х/ 1986г.

7

	1985г.	1989г.	Справочно 1989г.	
			Коми АССР	РСФСР
<u>Обеспеченность населения жильем</u> - кв.м общей площади на 1 жителя	14,5	16,0	15,7	16,1
Обеспеченность детей в возрасте 1-6 лет <u>дошкольными</u> учреждениями, в % к численности детей соответствующего возраста /на конец года/	...	67,0	90,1	70,2
Удельный вес <u>ушедших школ</u> , занимающихся <u>во II смену</u> /на начало учебного года/- %	20,0	31,5	23,3	22,0
Число больничных <u>коек</u> на 10 тыс. человек населения /на конец года/ - коек	156	154	148	138,7
<u>Потери рабочего времени</u> из-за временной нетрудоспособности на 100 работающих - человеко-дней	1224	1269	1078	1015
Выбросы вредных веществ в атмосферный воздух от стационарных источников, в расчете на одного жителя - кг	1392,4	382,3	958,2	328,4

Госкомстат РСФСР



Главный вопрос политической ситуации, складывающейся на сегодняшний день в городе – политическое обновление, преобразование Советов, обусловленное принятием закона СССР "Об общих началах местного самоуправления и местного хозяйства в СССР".

Вновь созданные принципы и понятия местного самоуправления, исходящие из интересов населения и особенностей административно-территориальных единиц, требуют принципиальной реорганизации оставшейся от прежних лет системы управления в виде исполкомов.

Различное правовое положение горсовета и исполкома побудило к разделению власти, которая должна быть сконцентрирована не в одной (председатель горсовета) или другой должности (председатель исполкома), а в едином органе волеизъявления народа: президиум Совета, сессия. Имеющее место разделение "органа" законодательной власти и "аппарата власти" – исполком привело к функционированию на сегодняшний день самостоятельного органа управления в системе Советов, тогда как исполком должен являться одной из составных частей аппарата Совета.

Необходимо не только преобразовать исполком в единицу Совета народных депутатов, но и влить его функции хозяйственного распорядительства, оперативного управления в функции сессии, (президиума) Совета народных депутатов, поскольку экономическое, хозяйственное управление без политического (законодательного) права носит односторонний, абсолютно не эффективный характер, требующий излишнего контроля Советов не только за материальной реализацией принимаемых исполкомом решений, но и за соблюдением законодательных актов, в части принимаемых этим исполкомом в этих же решениях.

В связи с этим заседания исполкома, его решения на фоне законодательности, исходящей от Советов утрачивают одну из важнейших составных частей юридического подкрепления – волеизъявления.

Можно ли обойтись без Советов, как органа власти, вернувшись к бывшей структуре – исполком?

Это было бы ошибкой!

Во-первых, исполком в ранее существовавшей форме представлял пассивную часть системы государственного управления, исполняя весь объем требований инструкций и актов любых министерств и ведомств.

Во-вторых, опять была бы утрачена приоритетность административно-территориальных единиц в выработке политико-экономических концепций, решений, законов в реализации социально-хозяйственных процессов, исходя из реальной обстановки на месте, в управлении исторически сложившихся общностей и интересов людей на определенных территориях.

Вышеизложенное побуждает не только сохранить Советы народных депутатов на территории (уровня городских), но и расширить их компетенцию путем реализации (принятия, ратификации) на уровне автономных, республиканских Верховных Советов законодательных актов, принятых на сессии. Таких как: о землепользовании, о собственности, об использовании природных ресурсов, об аренде, о налогах и т.д.

Особенно это необходимо сейчас, на первых порах, когда еще, только разрабатываются и закладываются новые политические и экономические рыночные формы хозяйствования, которые уже сегодня определяют степень и уровень жизнеобеспечения населения.

Не менее актуальной по значимости является проблема о компетенции законодательной власти местных Советов на своей территории, исходящей из прав представленных Законами СССР.

По нашему мнению местным Советам необходимо представить больше прав в выработке предложений в законопроекты автономных республик и РСФСР.

Имеется ввиду, что землеустройство, определение видов собственности на территории Советов, порядок и характер налоговой арендной политики и т.д. более реально было бы решено исходя из нужд территориально-административных единиц (Советов), с последующим их рассмотрением и ратификацией на следующем этапе законодательной власти (автономной, республиканской).

### Социально-экономические проблемы.

Жилищный фонд составляет 3296.5 тыс. кв. м, в том числе 323 тыс. кв. м ветхих и аварийных строений. Очередь на получение квартир 26 тыс. человек. К 2000 году запланировано строительство жилых домов площадью 2116 кв. м (35,9 тыс. квартир).

Строительство жилья вне пределов города решается медленно из-за отказов областных Советов народных депутатов (Горький, Калуга, Ростов-на-Дону, Тула, Ярославль, Дагестанская АССР) в отводе земельных участков. Это усугубляет проблему выезда пенсионеров (30 тыс. чел.).

Не менее важная проблема - дефицит тепла в городе (составляет 192 Гкал/час.). Затянулось строительство и ввод в эксплуатацию котлов 6,7 ЦВК-I, котлоагрегата № 9 ТЭЦ-2, в связи с отвлечением людских и материальных ресурсов на строительство Печорской ЦОФ.

В аварийном состоянии находится взлетно-посадочная полоса гражданского аэропорта. Проводится срочный ремонт. Требуется решение финансирования строительства аэропорта в пос. Советском.

В летний период следует увеличить частоту движения рейсов из Воркуты в Москву в связи с повышенным въездом жителей в отпуск в период с мая по сентябрь.

Для улучшения пассажирских железнодорожных перевозок требуется нестложный ввод фирменного скорого поезда Воркута-Москва.

Для улучшения обеспечения населения города, трудящихся шахт, геологов, детских и лечебных учреждений продуктами, мясными, рыбными, овощными полуфабрикатами необходимо срочное строительство фабрики заготовочной с колбасным цехом, хлебозавода, молокозавода, овощехранилища и холодильника для потребкооперации. При этом не только вновь вводимые объекты торговли, но работающие сегодня требуют 100% обновления всего технологического оборудования.

Фонды, заявки торгующих организаций города на основные виды продуктов питания (мясо-молочные продукты, сахар, мука, макаронные изделия, крупы, особенно гречневая, рыботовары улучшенного ассортимента, деликатесные, фрукты, цитрусовые, косточковые, консервированная плодоовощная продукция) обеспечиваются



на 60-70%. По сообщению Минторга Коми АССР, выделенные фонды на мясопродукты второго полугодия 1992 года будут удовлетворены лишь на 70%.

Крайне ограничен ассортимент и объем поступающих промтоваров, особенно меховых изделий, верхней одежды, обуви, в том числе для детей (30 тыс.чел.).

Здравоохранение, объекты культуры, просвещения требуют обновления материально-технической базы от 40 до 60%.

Бюджет здравоохранения (36 млн.руб.) не позволяет улучшить качество медицинской помощи; повысить уровень оснащения лечебно-профилактических учреждений медицинской диагностической аппаратурой и техникой. Объем и ассортимент медикаментов составляют в пределах 30-70% от необходимого.

Найострейшая проблема просвещения - нехватка ученических мест. Коэффициент сменности занятий свыше 50%, а в отдельных школах поселков занятия идут в три смены.

Свыше 5 тыс. семей в городе Воркуте стоит в очереди в детские дошкольные учреждения, не смотря, что ежегодно вновь вводится два учреждения. В приспособленных учреждениях размещено 2,5 тыс. детей из 19 тысяч. В абсолютно неудовлетворительном состоянии находятся выездные летние пионерские лагеря вне Воркуты-Геленджик, Алексино. Из 4-х школ-интернатов ни один не имеет собственной выездной базы в средней полосе (из 2 сиротских).

Для объектов культуры следует значительно увеличить финансирование на их содержание, в особенности на фонд заработной платы.

Экология и охрана окружающей среды не может быть отнесена к второстепенным проблемам. В год на одного жителя выпадает до 1 тонны пылевых осадков. За счет горящих отвалов, отработанной породы наносится невосполнимый ущерб тундре. Проводимые ядерные испытания на Новой Земле несомненно влияют на климатические условия.

Председатель Воркутинского горсовета

*Бабенко*

Л.Г.Бабенко

## СПРАВКА

об обеспечении шахтеров Печорского  
угольного бассейна железнодорожными  
вагонами в 1990 году (за 7 месяцев)

(по данным МПС СССР)

Предприятиями Печорского бассейна предъявлено к перевозке на 1990 год 30,9 млн. тонн угля. МПС СССР принято к перевозке 30,8 млн. тонн, в том числе в I полугодии 16,0 млн. тонн.

Выполнение плана погрузки угля за январь-июнь с.г.:

(тыс. тонн)

Месяцы		План	Факт	+ - к	
				плану	факту 1989
Январь	Всего	2566	2448	-118	- 111
	в т.ч. ПО "Воркутауголь"	1562	1467	- 95	- 86
Февраль	Всего	2477	2094	-383	-382
	в т.ч. ПО "Воркутауголь"	1511	1089	-422	-366
Март	Всего	2677	2681	+ 4	- 29
	в т.ч. "Воркутауголь"	1612	1584	- 28	- 35
Апрель	Всего	2761	2770	+ 9	+160
	в т.ч. ПО "Воркутауголь"	1700	1734	+34	+149
Май	Всего	2755	2779	+ 24	- 23
	в т.ч. ПО "Воркутауголь"	1755	1768	+ 13	+ 60
Июнь	Всего	2734	2635	- 99	+ 6
	в т.ч. ПО "Воркутауголь"	1700	1639	- 61	- 8
I полугодие	Всего	15970	15407	-563	-377
	в т.ч. ПО "Воркутауголь"	9840	9281	-559	-286

3.

План с учетом дополнительного задания за I полугодие недо-  
выполнен на 564 тыс. тонн.

Погрузка угля в I квартале осложнялась неблагоприятными  
погодными условиями.

Динамика изменения остатков угля в отвалах шахт:

(тыс. тонн)

	! норма! ! тив	Наличие на:								23.07
		I/01!	I/02!	I/03!	I/04!	I/05!	I/06!	I/07!		
Печорский бассейн	1989 450	944	990	1063	1202	1166	909	901		
	1990 -"-	662	777	1054	1110	1042	749	629	426	
в т.ч. ПО "Воркута-уголь"	1989 300	609	633	723	790	760	590	569		
	1990 -"-	412	516	872	974	890	628	502	361	
ПО "Инта-уголь"	1989 150	334	357	339	412	406	319	333		
	1990 -"-	250	262	182	136	151	127	126	65	

Уголь, скопившийся в I квартале с.г. в настоящее время вывезен из этого бассейна.

За январь-июнь план погрузки воркутинских коксующихся углей перевыполнен на 109 тыс. тонн, за 23 дня июля дополнительно к плану отгружено 30 тыс. тонн.

О погрузке угля  
в июле (23 дня)

За 23 дня июля план погрузки угля в Печорском бассейне недо-  
выполнен на 40 тыс. тонн. Допущенное отставание вызвано по заявлени-  
ю МПС непредъявлением угля к перевозке ПО "Воркутауголь".

ПО "Интауголь" план погрузки угля перевыполнен на 13,3 тыс.  
тонн.

Следует отметить, что до 35% вагонов, подаваемых под погрузку,  
составляют коммерчески непригодные вагоны.

*Е.В. Ланский*  
25 07 90.

## С П Р А В К А

об обеспечении шахтеров Кузбасского и Печорского угольных бассейнов железнодорожными вагонами в июле 1990 года  
(оперативные данные МПС СССР)

Выполнение плана погрузки угля характеризуется следующими данными:

Бассейн	(тыс. тонн)			
	план	факт	% вып.	недогруз
Кузбасс (Кемеровская ж.д.)	14102	13866	98,3	263
Печорский	2692	2629	97,7	63
в т.ч. "Воркутауголь"	1639	1545	94,3	94

План перевозок по Кузбассу невыполнен в значительной мере по вине МПС СССР. Вместе с тем объединение "Ленинскуголь" недогрузило 103 тыс. тонн из-за непредставления топлива к перевозке.

Отставание от плана погрузки в Печорском бассейне вызвано непредъявлением угля к перевозке ПО "Воркутауголь" по станции Мульда.

ПО "Интауголь" план погрузки перевыполнен на 31 тыс. тонн.

*Е.В. Ланский*  
01.08.90

8.30 68

ШАХТЁРЫ ВОРКУТЫ ЧЛЕНЫ СТАТЕЧНОГО КОМИТЕТА

1. УТКИН ВИКТОР БОРИСОВИЧ Н. деп. РСФСР
2. ЯКОВЛЕВ ВИКТОР БОРИСОВИЧ Н. деп РСФСР
3. ШЕЙЗМАМЕДОВ ШЕЙХМАМЕД МИГРАНОВИЧ -  
- деп. ВС Коми АССР
4. ВОРОБЕЙ ЛЮБОВЬ АЛЕКСЕЕВНА - Деп. ВС Коми
5. КОДАСОВ ВАЛЕНТИН КАЗИМИРОВИЧ - Деп горсовет:  
гор Воркута
6. ЮШКОВ НИКОЛАЙ АРКАДЬЕВИЧ
7. ГРЕЧУХИН ОЛЕГ ВИКТОРОВИЧ

ПРОТОКОЛ

о согласованных мерах между шахтерским  
стачечным комитетом г.Донецка и комиссией  
Совета Министров СССР и ВЦСПС

20-22 июля 1989 года

г.Донецк

Стачечный комитет и комиссия Совета Министров СССР и ВЦСПС констатируют, что в Донбассе в результате длительного отставания социальной сферы обострилось социально-экономическое положение. Это явилось следствием диктата и произвола министерств и ведомств, попустительства местных партийных, советских и хозяйственных органов, ухудшения снабжения населения продуктами питания и товарами первой необходимости.

В результате стихийно возникла забастовка, которая началась на отдельных шахтах производственного объединения "Макеевуголь" и перекинулась на шахты других объединений Донбасса.

Рассмотрев требования трудящихся бастующих предприятий, стачечный комитет и комиссия Совета Министров СССР и ВЦСПС пришли к следующему соглашению:

I. Предоставлять по требованию трудовых коллективов полную экономическую и юридическую самостоятельность шахтам, предприятиям и организациям угольной промышленности Донбасса в соответствии с Законом СССР о государственном предприятии (объединении).

Особое значение в решении этого вопроса уделить предприятиям угольной промышленности. Минуглепрому СССР осуществлять реорганизацию существующих главного территориального управления и объединений в различного рода ассоциации, другие добровольные формы организации управления. Провести эту работу до I января 1990 года. Широко использовать различные формы собственности на средства производства - государственную, кооперативную, арендную, акционерную и другие.

## 2.

2. Предоставить право промышленным предприятиям угольной промышленности Донбасса с 1 августа 1989 года продавать продукцию, произведенную сверх заключенных договоров (государственного заказа) по договорным ценам как внутри страны, так и в другие страны (за исключением продукции, продажа которой за рубеж производится только с разрешения правительства СССР)

Поручить Минуглепрому СССР в месячный срок подготовить предложения о величине государственного заказа на предприятиях угольной промышленности, имея в виду обеспечить возможность предприятий поставлять продукцию сверх госзаказа по своему усмотрению по договорным ценам.

Внести соответствующие предложения в Совет Министров СССР (август 1989 года)

3. Поручить Госкомцен СССР и Минуглепрому СССР предусмотреть в проекте о реформе оптовых цен повышение цен на уголь в соответствии с фактическими затратами на добычу, с учетом затрат на полную рекультивацию, изменяющихся горно-геологических условий, применения расчетных цен. С 1 сентября 1989 года по предприятиям (объединениям), организациям и шахтам, перешедшим на полный хозрасчет предоставить экономическим <sup>И</sup>службам право гибко проводить корректировку основных экономических показателей (объем угледобычи, производительность труда, себестоимость, нормы выработки) в соответствии с Законом СССР о государственном предприятии (объединении).

4. Минуглепрому СССР в недельный срок подготовить и внести в Совет Министров СССР предложения об изменении нормативных соотношений роста заработной платы и производительности труда, исходя из того, чтобы создать предприятиям Донбасса более благоприятные условия для стимулирования труда работников.

5. Установить, что с 1 августа 1989 года предприятия угольной промышленности самостоятельно устанавливают нормы выработки, расценки и нормы обслуживания.

6. Ввести с 1 июля 1989 года для работников угольной промышленности оплату за ночную и вечернюю смены соответственно 40 и 20 процентов тарифной ставки (оклада).

Минуглепрому СССР совместно с Госпланом СССР и Госкомтрудом СССР найти дополнительные средства на покрытие затрат на эти цели.

7. Установить с 1 августа оплату работников, постоянно занятых на подземных работах (включая начальников участков), за время их передвижения от ствола до места работы и обратно из расчета 100% тарифной ставки (оклада).

8. Поручить Миназдраву СССР, Минуглепрому СССР, Госкомтуду СССР совместно с ВЦСПС рассмотреть и до 1 сентября 1989 года принять решение о возможности признания остеохондроза, дисковой грыжи, силикоза, антропоза, бурсита, мениска, ангиодистонии и радикулита, а также онкологических заболеваний кожи, дыхательных путей, слизистых оболочек, рта, носа, уха, глаз для работников, занятых полный рабочий день на подземных работах и респираторщиков ВГСЧ профессиональными заболеваниями.

9. Установить, что по решению совета трудового коллектива (СТК) за причиненный ущерб здоровью или получение увечья на предприятии вводятся денежные компенсации, выплачиваемые сверх установленной пенсии. Размеры и сроки выплаты компенсации определяются СТК совместно с администрацией самостоятельно.

10. При подготовке проекта Закона СССР о пенсиях Госкомтуду СССР совместно с ВЦСПС рассмотреть и доложить Совету Министров СССР предложения о предоставлении права для трудящихся, занятых на подземных работах и ВГСЧ в угольной промышленности при общем подземном стаже на этих работах свыше 25 лет, выхода на пенсию независимо от возраста. Для основных профессий (ГРОЗ, проходчики, забойщики, МГВМ) 20 лет при возрасте не менее 45 лет и установлении пенсии - 60% среднего заработка.

Установить дифференцированную шкалу определения размера пенсии, имея в виду, что при стаже работы в подземных условиях ~~20 лет~~ пенсия исчисляется с размера 70% среднего заработка, а при стаже 10 лет - 50 % среднего заработка.



4.

При стаже работы в подземных условиях менее 10 лет для мужчин и 7,5 лет для женщин за каждый год работы в этих условиях снижается на 1 год возраст, дающий право ухода на пенсию на общих основаниях, т.е. с 60 лет мужчинам и с 55 лет женщинам.

Для исчисления пенсии брать любые пять лет из последних 15 лет.

II. Проводить по решению СТК оплату труда рабочих, занятых в шахтах на работах с вибромеханизмами и на проходческих комбайнах, по тарифным ставкам, повышенным до уровня тарифных ставок I и II группы, в зависимости от условий производства (срок - с 1 августа 1989 года).

12. ЦК профсоюза совместно с Минздравом УССР:

- обеспечить надлежащий и гласный медицинский контроль за состоянием здоровья шахтеров, выдачу, продление и закрытие больничных листов производить в том числе по месту жительства (срок - с 1 сентября 1989 года);

- не допускать закрытия больничных листов до полного выздоровления больного;

- обеспечить регулярную диспансеризацию шахтеров и завершить первую диспансеризацию в 1990 году.

ВЦСПС в 2-х месячный срок рассмотреть вопрос об отмене акта БТ при травме в пути на работу или с работы.

13. Минторгу СССР, Совету Министров Украинской ССР увеличить фонды для системы УРСов Минуглепрома СССР, имея в виду довести обеспеченность основными продуктами питания шахтеров, а также в детских дошкольных учреждениях до уровня физиологических норм.

14. Минуглепрому СССР и Минтяжмашу СССР принять меры к улучшению качества производимого оборудования и резкому увеличению производства запасных частей к нему с тем, чтобы обеспечить оборудование запасными частями по нормам. Срок реализации IV квартал 1989 года.

Руководству министерства доложить трудовым коллективам результаты работы по итогам формирования плана 1990 года.

15. Госкомтруду СССР и ВЦСПС совместно с Минуглепромом СССР в месячный срок решить вопрос о сохранении единовременного вознаграждения за выслугу лет и непрерывного стажа работы при переходе с одной шахты на другую при условии выхода на работу в месячный срок без медицинского освидетельствования.

16. Рекомендовать объединениям и предприятиям Минуглепрома СССР предоставлять женщинам оплачиваемый отпуск по уходу за ребенком в возрасте до 3-х лет с сохранением непрерывного стажа работы.

Просить Верховный Совет СССР ускорить принятие Закона СССР о предоставлении женщинам оплачиваемых отпусков по уходу за ребенком до 1,5 лет и общего отпуска до 3-х лет.

17. Потребовать от ВЦСПС и ЦК профсоюза рабочих угольной промышленности увеличить количество путевок для шахтеров в дома отдыха, санатории и пансионаты в первую очередь для шахтеров после травмы и состоящих на диспансерном учете.

ВЦСПС к 1 января 1990 года вернуть шахтерам санатории, ранее принадлежавшие Минуглепрому СССР.

ЦК профсоюза рабочих угольной промышленности предоставить стачечному комитету информацию о распределении путевок в санатории, дома отдыха и профилактории с тем, чтобы обеспечить социальную справедливость в их распределении.

6.

Просить Совет Министров СССР, ~~Верховный Совет СССР~~ и ВЦСПС рассмотреть возможность предоставления путевок шахтерам, занятым на подземных работах, раз в три года, или выплаты компенсации в размере средней стоимости путевки.

Обязать Минуглепром СССР ускорить строительство санатория для спинальных больных в г.Славянске Донецкой области.

18. По решению СТК семье погибшего шахтера выплачивать единовременное пособие в размере годового заработка погибшего.

При необходимости предоставлять благоустроенную квартиру в течение трех-шести месяцев.

19. Гарантировать неприкосновенность всех участников забастовки и членов стачечного комитета.

После окончания забастовки организовать под руководством стачечных комитетов перевыборы СТК и по их инициативе совместно с профсоюзными организациями - профсоюзных комитетов шахт и предприятий угольной промышленности. При необходимости решить вопрос о перевыборе руководителей предприятий и шахт на общем собрании. Для проведения этой работы члены шахтного стачечного комитета на две недели освобождаются от основной работы с сохранением средней заработной платы. Этот период подготовки и проведения выборов забастком выбирает по своему усмотрению.

20. По мнению стачечного комитета г.Донецка, ГТУ "Донецк-уголь" является излишним управленческим звеном и его целесообразно ликвидировать, а здание передать в систему социального обеспечения для использования детьми-сиротами, инвалидами и т.п.

7.

21. Потребовать от Совета Министров СССР не изымать с 1 января 1991 г. более 30% прибыли, заработанной трудовым коллективом.

Считать целесообразным отменить принудительные отчисления министерствам. Установить, что с 1 января 1990 г. взносы в централизованные фонды министерства осуществляются на добровольной основе по решению СТК и руководства предприятия под целевые отраслевые программы, в которых трудовые коллективы хотят принять участие.

22. Госкомтруду СССР и ВЦСПС предусмотреть при подготовке проекта Закона СССР о пенсиях и внести предложения в Совет Министров СССР и Верховный Совет СССР, что пенсионерам, ранее вышедшим на льготную пенсию в угольной промышленности, пересматриваются размеры пенсии в сторону увеличения согласно новому пенсионному законодательству.

23. Предоставить с 1 августа 1989 г. право СТК вводить всеобщий выходной день в воскресенье.

24. Минуглепрому СССР, руководствуясь Законом СССР о государственном предприятии (объединении), провести работу по установлению для трудящихся угольных предприятий Донбасса единого выходного дня - воскресенья не позднее II квартала 1990 г.

25. Совету Министров СССР предусмотреть в уточненном проекте Закона об изменении порядка и размеров подоходного налогообложения населения в СССР удержания налогов с единовременного вознаграждения за выслугу лет отдельно от основной заработной платы.

26. Исключить лишение единовременного вознаграждения за выслугу лет по любым причинам (кроме прогулов по решению СТК). Считать вознаграждение за выслугу лет неприкосновенным.

8.

27. Просить Совет Министров СССР и Совет Министров УССР решить вопрос о снабжении начиная с 1990 года угольных предприятий стройматериалами для индивидуальных застройщиков и ремонта ветхого жилого фонда.

28. Потребовать от исполкома г.Донецка возвратить до 1992 года переданное в 1987-1988 годах жилье, построенное предприятиями хозспособом и недоданное по долевому участию.

Процент отчисления в фонд исполкомов местных Советов от жилья, построенного хозспособом, устанавливать совместным решением СТК и исполкома.

29. Совету Министров СССР рассмотреть возможность установить в новом Законе СССР о пенсионном обеспечении инвалидам афганской войны минимальные пенсии в размере не менее 250 рублей для инвалидов I группы и 200 рублей - для инвалидов II группы.

30. Установить горнорабочим маркшейдерских работ подземный стаж. Участковым маркшейдерам, механикам электромеханического отдела единовременное вознаграждение за выслугу лет начислять как подземным рабочим при условии работы под землей полный рабочий день. Единовременное вознаграждение за выслугу лет и стаж исчисляются по фактически отработанному времени.

31. Под руководством СТК провести глубокий анализ структур управления на предприятиях угольной промышленности с тем, чтобы добиться сокращения АУП до разумных размеров.

32. Отменить наказание за полученную производственную травму с 1 сентября 1989 г.

33. Поддержать в принципе предложения о систематической корректировке уровня заработной платы (или повышении тарифа) в соответствии с ростом общего индекса цен. Обеспечить также корректировку в связи с этим размеров пенсий и пособий.

Поручить Донецкому исполкому, научно-экономическим коллективам г.Донецка подготовить предложения по методологии этих расчетов.

Госкомтруду СССР и ВЦСПС учесть эти разработки при подготовке соответствующих предложений для их внесения в Правительство.  
Срок - III квартал 1989 г.

34. Просить Верховный Совет СССР ускорить принятие Закона СССР о разрешении трудовых споров, имея в виду повысить правовую защищенность инженерно-технических работников (руководителей, специалистов и служащих), в том числе отменить перечни № 1 и 2.

35. Поручить Госкомтруду СССР совместно с ВЦСПС подготовить и представить в Совет Министров СССР для внесения в Верховный Совет СССР предложения о повышении правовой защищенности рабочего актива, предусмотрев в них положения о запрещении перевода или перемещения рабочего актива, как то: профоргов, их заместителей, профгруппоргов и их заместителей, бригадиров, звеньевых, членов советов бригад на другие участки и в другие структурные подразделения без согласия 3/4 членов коллектива при принятии решения только тайным голосованием.

36. Минуглепрому СССР, ЦК профсоюза рабочих угольной промышленности, Госгортехнадзору СССР с 1 августа 1989 г. отменить действие Устава о дисциплине в особо опасных подземных условиях в угольной промышленности для Донецкой области.

37. Улучшить систему морального поощрения шахтеров за долголетний и безупречный труд.

Отменить разрядку на награждение ведомственными и правительственными наградами. Награждение этими наградами производить непосредственно по ходатайству трудовых коллективов предприятий.

38. Отметить, что одной из главных причин тормоза перестройки является то, что хозрасчетные отношения не развиты в низовом звене: бригадах, на участках. Признать целесообразным под руководством вновь избранных СТК повести проверку всех работающих, имея в виду выявить и сократить всех "подснежников", отвлекаемых работников "поденщиков".

Министерству угольной промышленности СССР совместно с ЦК профсоюза рабочих угольной промышленности разработать методические рекомендации и оказать помощь по организации перевода бригад и участков на арендные и подрядные формы оплаты труда.

ЦК профсоюза рабочих угольной промышленности и объединениям выделить специальные средства для оплаты труда консультантов, привлекаемых СТК для оказания помощи в этой работе.

Срок - 1 сентября 1989 г.

Контроль за выполнением возложить на Госкомтруд СССР и ВЦСПС и представительный демократический орган трудовых коллективов.

39. Госкомтуду СССР при разработке Закона СССР об отпусках предусмотреть и внести предложения в Совет Министров СССР по увеличению работникам, занятым на подземных и открытых горных работах во вредных условиях труда полный рабочий день, в размере 42 рабочих дней, а на поверхности - 24 рабочих дней и при работе в технологической цепочке в размере 30 рабочих дней.

11.

Предусмотреть в проекте Закона об отпусках дополнительные отпуска за превышение норм запыленности и температурный режим с учетом фактического времени работы во вредных условиях труда и 3 дня за стаж. При этом максимальный отпуск не может превышать в совокупности 57 рабочих дней.

Миназдраву СССР, ВЦСПС, Госкомтруду СССР рассмотреть до 1 октября 1989 г. действующие критерии уровня запыленности, имея в виду установить их с учетом медицинских требований.

40. Госкомтруду СССР и ВЦСПС предусмотреть возможность предоставления шахтерам права по их желанию разделять отпуск на 2 части (летний и зимний).

41. Совету Министров Украинской ССР совместно с облисполкомами и Минуглепромом СССР разработать и осуществить программу газификации, водоснабжения и электроснабжения шахтерских поселков и сел Украины в 1991-1995 годах.

По вопросам, требующим решения Правительства СССР представить предложения в Совет Министров СССР.

Госплану СССР и Госснабу СССР предусмотреть в проекте плана на тринадцатую пятилетку выделение необходимых материально-технических ресурсов на указанные цели.

42. Минуглепрому СССР и Совету Министров Украинской ССР разработать и осуществить в тринадцатой пятилетке программу строительства жилых домов в размерах, предусматривающих предоставление работникам угольной промышленности Донбасса благоустроенных квартир не позднее 6 лет с момента постановки на очередь.



43. Минуглепрому СССР и ЦК профсоюза рабочих угольной промышленности установить норму на мыло /туалетное/ для рабочих угольной промышленности Донбасса 800 грамм в месяц с августа 1989 года.

44. Выдавать шахтерам по решению ЦК за счет фонда социального развития мыло сверх существующих в настоящее время нормативов.

45. Руководителям предприятий совместно с ЦК и профсоюзными комитетами в зависимости от причин представлять расчет по собственному желанию трудящимся без установления сроков отработки, а также переход по переводу на другие предприятия.

46. Признать необходимым в связи с забастовкой с 1-го дня забастовки по 24 июля 1989 года, III смену включительно / скорректировать план по добыче угля для шахт без уменьшения фонда заработной платы.

За этот период компенсировать, в виде исключения, заработок работников, участвовавшим в забастовке, в размере тарифной ставки.

47. Контроль за выполнением настоящих требований шахтеров осуществляется представительным демократическим органом трудовых коллективов ~~представители которого участвуют в обсуждении~~ требований шахтеров на всех уровнях.

Заместитель Председателя  
Совета Министров СССР

*[Signature]*  
И.Д.Рябев

Председатель Совета Министров  
Украинской ССР

*[Signature]*  
В.А.Масол

Председатель Государственного  
Комитета СССР по труду и социальным вопросам

*[Signature]*  
Б.И.Щербаков

Секретарь ЦС ЦК

*[Signature]*  
В.Н.Макеев

Первый заместитель Министра  
угольной промышленности СССР

*[Signature]*  
А.П.Фисун  
22.07.89

Председатель забастовочного  
комитета

*[Signature]*  
А.Д.Бокарев

Зам. председателя забастовочного  
комитета

*[Signature]*  
П.И.Побережный

ДАННЫЕ О ВОПРОСАХ, ПОСТАВЛЕННЫХ В УСТНЫХ  
И ПИСЬМЕННЫХ ОБРАЩЕНИЯХ В ОТДЕЛ ПИСЕМ И ПРИЕМА  
ГРАЖДАН

№№ индекса- года	СОДЕРЖАНИЕ ВОПРОСА	1989 г.	6 мес. 1989 г.	6 мес. 1990 г.
6	Всего	118	71	94
7	в том числе: Вопросы промышленности			
8	Вопросы сельского хозяйства	2		
8.1	из них: производство, сохранность, переработка, заготовка сельско- хозяйственной продукции			
8.2	Устав колхоза, колхозная демократия			
8.3	землепользование в сельской местности, личное подсобное хозяйство	2		
8.4	другие вопросы сельского хозяйства			
9	Вопросы транспорта			3
9.1	из них: работа пассажирского транспорта			2
9.2	другие вопросы транспорта			1
10	Вопросы связи			
11	Вопросы охраны и рационального использования окружаю- щей природной среды	1	1	5
12	Вопросы жилищного хозяйства	36	21	20
12.1	из них: строительство, эксплуатация и ремонт государственного и общественного жилищного фонда	3	3	1
12.2	предоставление жилого помещения гражданам, имеющим право на его первоочередное получение	14	4	4
12.3	предоставление жилого помещения другим гражданам	14	9	11
12.4	жилищно-строительные кооперативы	2	2	1
12.5	индивидуальное жилищное строительство			
12.6	снос жилых домов			1
12.7	другие вопросы жилищного хозяйства	3	3	2
13	Вопросы коммунального и дорожного хозяйства			
13.1	из них: отопление и газификация			
13.2	водоснабжение			
13.3	строительство и ремонт дорог			
13.4	санитарное состояние, озеленение, электри- и радификация населенных пунктов			
13.5	другие вопросы коммунального и дорожного хозяйства			

Место индекса- тора	СОДЕРЖАНИЕ ВОПРОСА	1989 г.	6 мес. 1989 г.	6 мес. 1990 г.
14	Вопросы торговли и общественного питания	4	I	5
	из них:			I
14.1	продажа продовольственных товаров			
14.2	продажа промышленных товаров	4	I	4
14.3	общественное питание			
14.4	другие вопросы торговли и общественного питания			
15	Вопросы бытового обслуживания			
16	Вопросы воспитания и обучения детей, подростков и молодежи	I		
17	Вопросы культурно-просветительной работы, физической культуры и спорта			
18	Вопросы здравоохранения	I	I	2
19	Вопросы труда	8	6	9
	из них:			
19.1	трудоустройство	I	I	I
19.2	увольнение с работы	3	3	7
19.3	организация и охрана труда			
19.4	оплата труда	I	I	I
19.5	другие вопросы труда	3	I	
20	Вопросы социального обеспечения	13	8	4
21	Вопросы обеспечения законности и охраны правопорядка	20	12	13
	из них:			
21.1	борьба против пьянства, туеядства, хулиганства			
21.2	борьба с хищениями социалистической собственности			I
21.3	сообщения о злоупотреблении властью или служебным положением, о поборах, взяточничестве	I	I	
21.4	пересмотр, исполнение судебных приговоров, решений, определений, постановлений	12	6	4
21.5	пересмотр, исполнение решений товарищеских судов, постановлений по делам об административных правонарушениях			
21.6	сообщения о нарушении паспортного режима, об отказе в пропуске, в выдаче паспорта, в регистрации актов гражданского состояния, в совершении нотариальных действий	3	2	
21.7	сообщения о нарушениях порядка рассмотрения обращений граждан			7
21.8	другие вопросы обеспечения законности и охраны правопорядка	4	3	I
22	Вопросы, связанные с награждением, присвоением почетных званий, гражданством, въездом в СССР и выездом из СССР, помилованием	18	13	4
23	Другие вопросы (не предусмотренные в строках 7—22)	14	8	29

Итого

Справка  
об экономическом и социальном развитии Коми АССР.

Автономная республика Коми АССР образована в 1921 году. На ее территории в 415,9 тыс. кв. км проживает 1262,3 тыс. человек, в том числе в городах 953,5 тыс. человек (75,5%) и 308,8 тыс. человек в сельской местности.

Демографическая обстановка в республике более благоприятная, чем в целом по РСФСР. Значительный естественный прирост (в 1988 году 9,6 в расчете на 100 человек населения против 5,3 в среднем по РСФСР) обеспечивается во многом благодаря относительно невысокой смертности, общий уровень которой в 1,5 раза ниже среднероссийского.

Наличие в автономной республике уникального набора природных ресурсов, выделяющихся своими масштабами и качеством (каменный уголь, нефть, газ, газовый конденсат, горючие сланцы, бокситы, титановое сырье и другие), близость к индустриально развитым районам страны, крупным потребителям этих ресурсов и продукции, получаемых из них, создают предпосылки для ускоренного многопланового ее развития и более активного участия в решении важнейших народнохозяйственных задач.

Ведущее место в структуре промышленности Коми АССР принадлежит топливной ее отрасли (38% общего выпуска продукции), а также лесной, деревообрабатывающей и целлюлозно-бумажной промышленности (около 30%). В текущей пятилетке в автономной республике опережающими темпами развиваются легкая промышленность, промышленность строительных материалов, пищевая, машиностроение и металлообработка, лесная, деревообрабатывающая и целлюлозно-бумажная промышленность.

На Коми АССР приходится 8,9% общереспубликанского выпуска бумаги, 7,6% деловой древесины, древесностружечных плит, 7,5% древесноволокнистых плит, 7,4% добычи угля, 3,2% производства пиломатериалов, 3% добычи нефти, включая газовый конденсат, 2,4% производства кормового микробиологического белка, 2,3% добычи газа, 1,5% производства негудных строительных материалов.

Коми АССР является поставщиком мебели в различные регионы страны. В то же время в республику ввозятся основные товары легкой промышленности, культурно-бытового назначения и галантерейные товары.

Промышленностью ежегодно не выполняются договорные обязательства (1986г.-98,6%, 1987г.-98,7%, 1988г.-98,2%, 1989г.-97,5%, I полугодие 1990г.-98,3%).

Коми АССР занимает 8 место по розничному товарообороту государственной и кооперативной торговле, включая общественное питание, на душу населения и 12 место по объему реализации платных услуг на душу населения.

В сельском хозяйстве основной отраслью является животноводство, удельный вес которой составляет 76%, растениеводства - 24 процента. Однако продуктами животноводства республика обеспечивается за счет дотаций из республиканского (РСФСР) фонда.

В 1986-1989 годах введено в действие основных фондов за счет государственных капитальных вложений свыше 5160 млн.рублей, освоено капитальных вложений 6140 млн.рублей. За счет государственных капитальных вложений введено 2421,3 тыс.кв.метров общей площади (на 159,3 тыс.кв.метров больше заданий годовых планов). Выполнены годовые планы по вводу детских дошкольных учреждений (101%). Не выполнены в полном объеме планы по вводу школ (98%) и больниц (99%).

При высоком уровне развития топливно-энергетического и лесопромышленного комплексов другие отрасли хозяйства Коми АССР развиты недостаточно. Темпы развития производительных сил автономной республики не обеспечивают рационального использования имеющихся природно-сырьевых ресурсов.

На преодоление диспропорций в развитии автономной республики направлено постановление Совета Министров СССР от 23 октября 1986г. N 1263 и Совета Министров РСФСР от 19 ноября 1986г. N 473 "О мерах по комплексному развитию производительных сил Коми АССР в 1986-1990 годах и в период до 1995 года" Реализация указанных постановлений оказала определенное положительное влияние на социально-экономическое развитие республики. За годы текущей пятилетки в соответствии с заданиями постановлений введен в эксплуатацию ряд новых производственных

мощностей и объектов непроизводственного назначения (справка о ходе выполнения прилагается).

На перспективу выполнение в полном объеме указанных решений и реализация ряда дополнительных мер, должны обеспечить совершенствование структуры народного хозяйства Коми автономной республики. При этом необходимо добиться более ускоренного развития обрабатывающих отраслей промышленности, производства товаров народного потребления. В настоящее время Коми АССР на душу населения производит производственных товаров в 2,3 раза меньше, чем в целом по Российской Федерации.

Одновременно необходимо осуществлять комплекс мер по кардинальному улучшению экологической обстановке, сложившейся в ряде районов Коми АССР. Достаточно сказать, что если по РСФСР в 1988г. удельный вес уловленных и обезвреженных вредных веществ в общем объеме отходящих от стационарных источников загрязнения атмосферного воздуха составлял 76%, то в автономной республике лишь 40 процентов.

Потребность населения Коми АССР в объектах социальной сферы остается значительной. В городах и поселках городского типа к началу 1989г. состояло на учете для улучшения жилищных условий свыше 12 тыс. семей (30% от их общего количества). В прошлом году получили жилье и улучшили жилищные условия 22,3 тыс. семей и почти столько же было поставлено на учет. При таких темпах возможные сроки обеспечения жильем городских жителей - очередников 1988 года составит более пяти лет. Кроме того автономная республика имеет отставание от среднереспубликанских (РСФСР) показателей по оборудованию жилищного фонда в городах водопровода (АССР-89%, РСФСР-93%), канализации (65 и 90%), газом (51 и 73%); по обеспеченности населения амбулаторно-поликлиническими учреждениями (АССР-187,6 и РСФСР-207,7 посещений в смену на 10 тыс. человек населения) и некоторыми другими объектами социальной сферы.

Поэтому в Коми автономной республике необходимо ускорить осуществление комплекса мероприятий, направленных на значительное улучшение жилищных условий для населения республики. Требуется активная работа местных органов с предприятиями, министерствами и ведомствами в принятии совместных мер по укреплению материально-технической базы жилищно-коммунального хозяйства,

здравоохранения, народного образования, культуры и других отраслей, играющих важную роль в повышении жизненного и духовного уровня народов Коми автономной республики.

Особое внимание следует также обратить на укрепление ее агропромышленного комплекса за счет осуществление мер по ликвидации потерь сельскохозяйственной продукции из-за неудовлетворительной организации хранения, переработки и низкого ее качества, повышение уровня сельскохозяйственных работ на осушенных землях, ускорение перевода хозяйств на новые формы труда.

Советом Министров Коми АССР подготовлены соответствующие предложения по развитию производительных сил автономной республики на перспективу до 2000 года, в которых нашли отражение вопросы ускорения освоения Ярегского титанового месторождения, углубления переработки газа и освоения производства полиэтилена, освоения тиманских бокситов, повышения эффективности химико-лесного комплекса, дальнейшего развития Печорского угольного бассейна, транспортной системы. Указанные предложения представлены в Совет Министров СССР и рассматриваются Госпланом СССР. Госпланом РСФСР эти предложения поддержаны.

По сообщению Совета Министров Коми АССР вопросы развития предприятий электронной промышленности в 1991-1995 проработаны и согласованы с соответствующими союзными министерствами. Кроме того намечается строительство в этот период ряда предприятий легкой промышленности, в том числе швейно-трикотажных в гг.Ухте и Печоре, а также фабрик : чулочно-носочной в г.Ухте, трикотажного полотна в г.Печоре, искусственного меха в г.Сыктывкаре.

В целях более комплексного развития в перспективе Печорского угольного бассейна принято постановление Совета Министров СССР от 28 февраля 1990 года N 230 "О социальном и экономическом развитии Печорского угольного бассейна в 1991-1995 годах".


Решение социально-экономических проблем Коми АССР невозможно без укрепления строительных организаций, расширения производства материалов и конструкций для нужд капитального

строительства. Поэтому Совет Министров автономной республики должен обратить особое внимание на выполнение адресной Программы развития базы строительной индустрии и промышленности строительных материалов на территории РСФСР в 1988-1995 годах по вопросам, касающимся Коми АССР, которая была одобрена Советом Министров Российской Федерации в июле 1988 года.

С учетом перехода на новые условия хозяйствования реализация соответствующих перспектив развития республики Коми АССР должна осуществляться в основном за счет ее финансовых средств и иных ресурсов, но учитывая, что республика находится в экстремальных условиях Севера, необходима определенная помощь Российской Федерации и страны.

Основные показатели экономического и социального развития Коми АССР в 1985 и 1989 годах прилагаются.

Приложение: на 4л.

  
Мельник /  
Ю.В.



Мелник  
Юрий Васильевич  
220 00 22

**Основные показатели экономического и  
социального развития Коми АССР**

	1985	1989	Место в РСФСР	
	Год	Год	1985	1989
			Год	Год
Численность населения, занятого в народном хозяйстве - тыс. чел. *	644,2	637	46	44
Удельный вес населения, занятого - %:				
в отраслях				
материального производства	75	74	-	-
в непроизводственных отраслях	25	26	-	-
Совокупный общественный продукт (без централизованных досчетов в фактических ценах) на душу населения - тыс. рублей**	-	6.2	-	20
Произведенный национальный доход (чистая продукция без централизованных досчетов в фактических ценах) на душу населения - тыс. рублей**	-	2.9	-	7
Стоимость основных производственных фондов народного хозяйства на конец года - млрд. рублей	12.5	15.2**	-	-
на душу населения - тыс. рублей	10.2	12**	6	6**
Объем промышленной продукции - млрд. рублей	3.6	3.8	45	48
на душу населения - тыс. рублей	3.0	3.0	40	52
Удельный вес промышленности - %:				
союзного подчинения	85	83	-	-
подчинения Совета Министров РСФСР	15	17	-	-
Удельный вес производства средств производства (группа А) в общем объеме промышленного производства - %	87	83	-	-
Удельный вес производства предметов потребления (группа Б) в общем объеме промышленного производства - %	13	17	-	-
Валовая продукция сельского хозяйства - млн. рублей	300	344	65	65
на душу населения - рублей	246	273	70	70

\* - рабочие, служащие и колхозники

\*\* - 1988 год

	1985	1989	Место в РСФСР	
	ГОД	ГОД	1985	1989
			ГОД	ГОД
Удельный вес продукции - в %:				
растениеводства	22	24	-	-
животноводства	78	76	-	-
Приходится пашни на душу населения - га	0,08	0,08	68	68
Государственные и кооперативные капитальные вложения на душу населения - рублей	1188	1506*/	6	4*/
Национальный доход, использованный на потребление и накопление на душу населения (без централизованных до-счетов в фактических ценах) - тыс. рублей*	-	2,5	-	10
Стоимость основных непроизводственных фондов на душу населения - тыс. рублей	3,6	4,8*/	13	9*/
в том числе:				
жилищного хозяйства	2,3	2,8*/	8	6*/
Капитальные вложения государственных предприятий и организаций в непроизводственную сферу в расчете на душу населения - рублей	215	286	7	10
Удельный вес капитальных вложений государственных предприятий и организаций в непроизводственную сферу в общем объеме государственных капитальных вложений - %	19	22	-	-
Денежные доходы на душу населения - рублей	2290	2649*/	8	8*/
Денежные расходы на покупку товаров и оплату услуг на душу населения - рублей	1587	1754*/	10	11*/
Производство товаров народного потребления (в розничных ценах; без алкогольных напитков) - рублей				
на душу населения	388	528,9	65	64
на рубль фонда заработной платы	0,22	0,23	70	70
продовольственные товары на душу населения	-	163,8	-	71
непродовольственные товары на душу населения	-	365,1	-	57
из них: товары легкой промышленности	-	173,6	-	42

\*/- 1988 ГОД

	1985	1989	Место в РСФСР	
	ГОД	ГОД	1985	1989
	ГОД	ГОД	ГОД	ГОД
Производство на душу населения:				
мяса (в убойной массе) - кг	27.8	32	70	70
молока - кг	173	174	66	67
яиц - штук	248	298	60	55
картофеля - кг	142	190	56	44
овошей и бахчевых культур - кг	24	28	69	66
Потребление продуктов питания на душу населения - кг:				
мяса и мясопродуктов в пере- счете на мясо	70	76	12	16
в том числе без жира-сырца и субпродуктов II категории	68	73	-	-
молока и молочных продуктов	356	395	21	24
яиц - штук	321	321	28	31
картофеля	109	105	40	43
овошей и продовольственных бахчевых	95	113	31	8
Розничный товарооборот государст- венной и кооперативной торговли, включая общественное питание - млрд. рублей				
на душу населения - рублей	1.7	2.3	-	-
	1488	1787	8	8
Объем реализации платных услуг на душу населения - рублей				
	208.1	285.46	10	12
Объем реализации бытовых услуг на душу населения - рублей				
в том числе в сельской местности	50.28	72.05	6	5
	33.13	43.70	22	32
Протяженность автомобильных дорог с твердым покрытием общего поль- зования на 1 тыс. кв. км территории				
	4.8	5.3	66	66
Обеспеченность населения жильем - кв. м общей площади на 1 жителя				
	14.2	15.2*	44	43*
Обеспеченность детей в возрасте 1-6 лет дошкольными учреждениями, в % к численности детей соответст- вующего возраста (на конец года)				
	88	90	3	2
Удельный вес учащихся школ, занимаю- щихся во вторую смену (на начало учебного года) - %				
	18	23	37	44

\* - 1988 ГОД

	1985	1989	Место в РСФСР	
	ГОД	ГОД	1985	1989
			ГОД	ГОД
Число больничных коек на 10 тыс. человек населения (на конец года) - коек	138.4	148.0	35	13
Потери рабочего времени из-за временной нетрудоспособности на 1 работающего - человеко-дней	10.6	10.8	-	-



Воркута карел народный  
депутатъсьлэн Сйвет

Воркутинский городской Совет  
народных депутатов

П Р Е З И Д И У М

165900 г. Воркута, пл. Мира, 1а  
Тел. 4-05-42, 4-04-89

№ \_\_\_\_\_

на № \_\_\_\_\_

Воркутинский городской Совет народных депутатов  
направляет предложения по политико-экономической ситуации  
в г.Воркуте.

Председатель горсовета

*Бабенко*

Л.Г.Бабенко

91

Верховный Совет РСФСР

Представляется в Секретариат  
Верховного Совета РСФСР после  
проведения первой сессии  
Верховного Совета автономной  
республики

7 92

**СТАТИСТИЧЕСКИЙ ОТЧЕТ**  
о составе Верховного Совета, Президиума, комитетов  
и постоянных комиссий  
Верховного Совета                     Коми                     АССР

**I. СОСТАВ НАРОДНЫХ ДЕПУТАТОВ АВТОНОМНОЙ  
РЕСПУБЛИКИ**

Шифр строки		Число народных депутатов	Шифр строки		Число народных депутатов
		177			
1	Всего избрано . . . . .		12	По роду деятельности (занятий):	
2	Не являлись депутатами данного Со- вета предыдущего созыва . . . . .	165		Всего работников промышленности, строительства, транспорта и связи . . .	68
3	Являются депутатами другого Со- вета . . . . .	46	12.1	в их числе:	23
			12.2	рабочих . . . . .	
4	Женщины . . . . .	14		руководителей предприятий и ор- ганизаций . . . . .	29
5	Членов и кандидатов в члены КПСС . . . . .	147	13	Всего работников агропромышлен- ного комплекса . . . . .	15
6	Беспартийных . . . . .	30		в их числе:	-
6.1	в том числе членов ВЛКСМ . . . . .	2	13.1	колхозников . . . . .	
7	Имеют образование:		13.1.1	из них председателей колхо- зов . . . . .	-
7.1	высшее . . . . .	133	13.2	руководителей агропромышлен- ных предприятий . . . . .	11
7.2	незаконченное высшее . . . . .	4		рабочих . . . . .	-
7.3	среднее специальное . . . . .	21	14	Кооператоров и арендаторов . . . . .	2
7.4	среднее общее . . . . .	16	15	Всего работников непродовствен- ной сферы . . . . .	31
8	Имеют ученую степень, ученое звание	9	15.1	в их числе:	7
9	Имеют специальность по образованию:	7	15.2	народного образования . . . . .	15
9.1	экономика . . . . .	52	15.3	здравоохранения . . . . .	2
9.2	инженерно-техническое . . . . .	15	15.4	науки . . . . .	
9.3	строительство и архитектура . . . . .	8	15.5	культуры, искусства, литературы, печати и др. средств массовой ин- формации . . . . .	6
9.4	сельское хозяйство . . . . .	10		работников торговли и обществен- ного питания, бытового обслужи- вания населения, жилищно-ком- мунального хозяйства . . . . .	1
9.5	правоохранение . . . . .	18	16	Всего работников государственных органов и общественных организа- ций . . . . .	52
9.6	педагогика . . . . .	15	16.1	в их числе:	18
9.7	здравоохранение . . . . .	1	16.2	советских . . . . .	
9.8	культура и искусство . . . . .	35	16.3	партийных . . . . .	27
9.9	другие специальности . . . . .	6	16.4	профсоюзных . . . . .	3
10	В возрасте:		16.5	комсомольских . . . . .	-
10.1	до 29 лет включительно . . . . .	148		правоохранительных . . . . .	3
10.2	30 - 49 лет . . . . .	23	17	Военнослужащих . . . . .	8
10.3	50 лет и старше . . . . .	23	18	Студентов . . . . .	1
11	По социальному составу:		19	Религиозных деятелей . . . . .	-
11.1	рабочие . . . . .	-	20	Пенсионеров . . . . .	-
11.2	колхозники . . . . .	154	21	Представителей других категорий граждан . . . . .	-
11.3	служащие . . . . .				

22. По национальности

	Число народных депутатов		Число народных депутатов
Всего	177	Тувинцы	-
Русские	86	Удмурты	-
Украинцы	20	Чеченцы	-
Белорусы	2	Ингуши	-
Узбеки	-	Чуваши	I
Казахи	-	Якуты	-
Грузины	-	Адыгейцы	-
Азербайджанцы	I	Алтайцы	-
Литовцы	-	Евреи	4
Молдаване	-	Карачаевцы	-
Латыши	-	Черкесы	-
Киргизы	-	Хакасы	-
Таджики	-	Немцы	2
Армяне	I		
Туркмены	-		
Эстонцы	-		
Абхазы	-		
Башкиры	-		
Буряты	-		
Народности Дагестана:	-		
Аварцы	-		
Агулы	-		
Даргинцы	-		
Кумыки	-		
Лакцы	I		
Лезгины	I		
Ногайцы	-		
Рутульцы	-		
Тыбесараны	-		
Цахуры	-		
Кабардинцы	-		
Балсары	-		
Калмыки	-		
Карасалтаки	-		
Карелы	-		
Коми	56		
Марийцы	-		
Мордваны	I		
Осетяны	-		
Татары	I		

Примечание. Национальности, не перечисленные в перечне, указываются в алфавитном порядке.




## II. СОСТАВ ПРЕЗИДИУМА ВЕРХОВНОГО СОВЕТА

7

№ п/п		Число народных депутатов
23.	Избрано в состав Президиума Верховного Совета	18
24.	Женщин	3
25.	Членов и кандидатов в члены КПСС	16
26.	Беспартийных	2
26. I	в т.ч. членов ВЛКСМ	1
27.	Всего депутатов, освобожденных от производственной и служебной деятельности	17

## III. КОМИТЕТЫ, ПОСТОЯННЫЕ КОМИССИИ

Наименование комитетов, постоянных комиссий	Число народных депутатов, избранных в состав комитетов, постоянных комиссий
1. Мандатная комиссия, по вопросам гласности и депутатской этики;	8
2. Комиссия по вопросам законодательства, законности и правопорядка;	11
3. Плановая и бюджетно-финансовая комиссия;	12
4. Комиссия по вопросам экономической реформы, развития управления и самоуправления;	15
5. Комиссия по аграрным вопросам, продовольствию и проблемам села;	14
6. Комиссия по вопросам труда, социальной политики и цен;	11
7. Комиссия по вопросам строительства и архитектуры;	11
8. Комиссия по вопросам развития промышленности, энергетики, техники и технологии, транспорта и связи;	14
9. Комиссия по науке и народному образованию;	11
10. Комиссия по охране здоровья населения, физической культуре и спорту, по делам ветеранов и инвалидов;	10
11. Комиссия по делам женщин, охраны семьи, материнства и детства;	12
12. Комиссия по делам молодежи;	8
13. Комиссия по товарам народного потребления, торговле, коммунально-бытовым и другим услугам населению;	13
14. Комиссия по вопросам экологии и рационального использования природных ресурсов;	13
15. Комиссия по культуре, по вопросам национальных отношений, развития национальных и интернациональных традиций, охраны исторического наследия.	10



Председатель Верховного Совета

Комитет АССР

подпись

Ю. Спиридонов

1990 г.

95



РСФСР

Коми Автономной  
Советской Социалистической  
Республики  
ВЕРХОВНОЙ СОВЕТОВ  
ПРЕЗИДИУМ  
ПРЕЗИДИУМ  
ВЕРХОВНОГО СОВЕТА  
Коми Автономной  
Советской Социалистической  
Республики

23 мая 1990 г.

№ 254

167000, гор. Сыктывкар.  
тел. 2-15-63

Президиум Верховного  
Совета РСФСР

Отдел по вопросам  
работы Советов

Секретариат Верховного Совета Коми АССР направляет пере-  
чень наказов и предложений избирателей, данных народным депу-  
татам РСФСР.

Приложение: на 5 листах.

Заместитель Председателя  
Верховного Совета  
Коми АССР

 А.Рогов

## С В Е Д Е Н И Я

о предложениях, высказанных на встречах с кандидатами в народные депутаты РСФСР, реализация которых относится к ведению республиканских, местных органов государственной власти и управления Коми АССР

Характер предложений	!Количество
I. Предложения по вопросам совершенствования политической системы, законодательства	-
II. Предложения по вопросам социально-экономического развития:	
по планированию, комплексному экономическому и социальному развитию	2
по промышленности	8
в том числе:	
по производству товаров народного потребления	1
по строительству	15
в том числе:	
по строительству жилья	2
по строительству объектов социального и культурно-бытового назначения	12
по сельскому хозяйству и другим отраслям агропромышленного комплекса	12
по охране природы, рациональному использованию природных ресурсов	2
по дорожному хозяйству, транспорту и связи	9
по жилищно-коммунальному хозяйству и благоустройству	2
по торговле и общественному питанию	4
по бытовому обслуживанию	-
по народному образованию, науке и культуре	-

Характер предложений	! Количество
по здравоохранению, физической культуре и спорту	4
по организации труда, использованию трудовых ресурсов и социальному обеспечению	I
по социалистической законности и охране общественного порядка	6
III. Предложения по вопросам международных отношений, внешнеэкономической деятельности	I
Другие вопросы	I
Итого:	67

## П Е Р Е Ч Е Н Ь

наказов избирателей, данных народным депутатам РСФСР, реализация которых относится к ведению республиканских (РСФСР) органов по Коми АССР.

№ п/п	Фамилия, имя, отчество народ. депутата РСФСР	Наименование и номер изб. округа	Содержание наказа избирателей	Примечание
I.	Ген Николай Леонидович	Сыктывкарский национально-территориальный избирательный округ № 109	<ol style="list-style-type: none"> <li>1. Добиться для жителей Койгородского и Прилузского районов установления 30 процентов северной надбавки к заработной плате.</li> <li>2. Решить вопрос об увеличении продажи легковых автомашин повышенной проходимости для жителей села.</li> <li>3. Решить вопрос об установлении льгот при выходе на пенсию рабочим; занятым на строительстве лесовозных дорог в лесозаготовительных предприятиях.</li> <li>4. Решить вопрос о доведении предприятиям госзаказа в размере не более 60 процентов, а остальную часть продукции разрешить использовать на усмотрение самих предприятий.</li> <li>5. Решить вопрос о повышении заработной платы воспитателям и младшему обслуживающему персоналу детских дошкольных учреждений.</li> <li>6. Построить культурно-спортивный комплекс в с. Койгородок.</li> </ol>	

1	2	3	4	5
2.	Яковлев Виктор Борисович	Воркутинский национально-территориальный избирательный округ № 110	1.	Решить вопрос о строительстве безотходного мусороперерабатывающего завода в гор. Воркуте.
3.	Курочкин Алексей Петрович	Сосногорский национально-территориальный избирательный округ № 111	1.	Построить вторую (резервную) высоковольтную линию электропередачи (ЛЭП-110 кв.) Ухта-Троицко-Печорск.
			2.	Распространить северный коэффициент 1,4 для всех категорий работающих в Вуктыльском районе. Добиться, чтобы сохранили северные надбавки при увольнении рабочих и служащих.
			3.	Решить вопрос о создании национального парка в бассейне реки Шугор и 10-ти километровой зеленой зоны вокруг гор. Вуктыл.
			4.	Добиться, чтобы полностью убрали сети перегораживающие реку Печору в районе г. Нарьян-Мара. Запретить на определенный период промышленный лов земги в реке Печоре.
4.	Семуков Юрий Иванович	Ухтинский национально-территориальный избирательный округ № 112.	1.	Добиться запрещения проведения ядерных взрывов на острове Новая Земля.
			2.	Решить вопрос об установлении конкретного срока ликвидации лагерных подразделений УИТУ МВД СССР на территории Коми АССР. (Пусть преступников воспитывают в тех регионах, где они совершили преступление).
			3.	Добиться ограничения лесозаготовки на территории Коми республики до 20 млн. куб. метров в год. Ликвидировать самозаготовителей.

1	2	3	4	5
5.	Носова Елизавета Ивановна	Емвинский территориальный избирательный округ № 833	1. Решить вопрос о праве на получение коренными жителями Усть-Цилемского района северных надбавок и заработной плате в полном объеме с момента поступления на работу. 2. Решить вопрос о реконструкции Усть-Цилемского замшевого завода. 3. Решить вопрос о строительстве второй очереди аэропорта в с.Усть-Цильма.	
6.	Милларин Алексей Васильевич	Сыктывдинский территориальный избирательный округ № 834	1. Решить вопрос о повышении зарплаты работникам сельского хозяйства, пересмотреть нормы выработки и расценки в полеводстве. Снизить возраст выхода на пенсию механизаторам и животноводам. 2. Решить вопрос о выпуске малогабаритной сельскохозяйственной техники для индивидуальных хозяйств. 3. Снизить госпошлину при передаче индивидуального дома по наследству.	

101



Министерство связи СССР

ТЕЛЕГРАММА

МЕЖРАЙОННЫЙ ПОЧТАМТ МОСКВА-3

Прием	го	ч.	м.	К-274	Адрес _____
бланк №					
принят					

190790.

ПРОМЫШЛЕННЫЙ КОМИ 1705 87 1777 1000=

УВЕДОМЛЕНИЕ ТЕЛЕГРАФОМ МОСКВА КРЕМЛЬ ПРЕДСЕДАТЕЛЮ ВЕРХОВНОГО СОВЕТА  
РОССИИ ЕЛЬЦИНУ БОРИСУ НИКОЛАЕВИЧУ=

ТРУДОВОЙ НАРОД ВЕРИТ ТОЛЬКО ВАМ ПОЭТОМУ ИЗВИНИТЕ ДОМ ПОСЛЕ  
КАПИТАЛЬНОГО РЕМОНТА 7 МЕСЯЦЕВ МНОГО НЕДОДЕЛОК ЧТОБЫ ЧТО-ТО  
ДОДЕЛАЛИ ПРОШЕЛ ВСЕ КРУГИ АДМИНИСТРАТИВНО-БЮРОКРАТИЧЕСКОГО  
ИЗДЕВАТЕЛЬСКОГО АППАРАТА ОТПИСКИ ЗАВЕРЕНИЯ ОБЕЩАНИЯ РЕЗУЛЬТАТ  
НУЛЬ ОТ ВАС ПРОШУ ОДИН СОВЕТ ЧТО НУЖНО ДЕЛАТЬ ЧТОБЫ ЗАСТАВИТЬ ИХ  
РАБОТАТЬ ПРЕКРАТИТЬ ИЗДЕВАТЕЛЬСТВО НАД РАБОЧИМ КЛАССОМ НЕСТИ  
ОТВЕТСТВЕННОСТЬ ЗА СОДЕЯННОЕ ЧТОБЫ ХОТЬ К СОВЕТАМ У НАРОДА  
СОХРАНИЛАСЬ ВЕРА=ВОРОШИЛОВ ЮРИЙ НИКОЛАЕВИЧ ШАХТЕР 26 ЛЕТ СТАЖА  
КОМБИНАТЕ ВОРКУТАУГОЛЬ ВОРКУТА КОМИ ПРОМЫШЛЕННЫЙ ГОРНАЯ 3  
КВАРТИРА 1-

НННН 1150 17.07 0048



17 ИЮН 1990 - 000000

СЕКРЕТАРИАТ ВЕРХОВНОГО  
СОВЕТА РСФСР  
ОБЩАЯ ЧАСТЬ

17 ИЮН 1990

11-3-1231

# Справка.

102

Что телеграмма г. Ворошилова Юрия Николаевича была получена по телеграфу Воронежскому горисполкому разобравшая с его просьбой.

Начальник ИСКО горисполкома т. Брынданок Андрей Александрович (тел. 3-02-05) сообщает: жалоба рассмотрена лично председателем горисполкома г. Ворошиловым Юрием Ивановичем. Жалоба признана обоснованной. Принято решение в ближайшем 2-3 дня явиться установить темерас, которой ранее был у него, установить деэбромитну с духовкой, убрать другие мелкие недостатки после капитального ремонта дома.

Заведующий

24.07.90.

С П Р А В К А

По телеграмме гр. Ворошилова Юрия Николаевича было поручено по телефону Воркутинскому горисполкому разобраться с его просьбой.

Начальник ЖКО горисполкома тов. Брызганюк Андрей Александрович (тел. 3-02-05) сообщил: жалоба рассмотрена лично председателем горисполкома.

Жалоба признана обоснованной. Принято решение в ближайшие 2-3 дня заявителю установить телефон, который ранее был у него, установить электроплиту с духовкой, устранить другие мелкие недоделки после капитального ремонта дома.

Бабушка Леонид Александрович  
Фреде. Горосвета (г. Варшута).

16/III.104

- 220 тыс. чел.
- Машин по прилегающим посёлкам, где основаны рабочие массы
- 45 тыс. маргедов, 30 тыс. - кооперативная группа.
- У Горосвета одна коммуна.
- Город замощен бум 61948 вместе с первой машиной "Варшутинской".
- 1/2 - миграция. Сильно скрывается порица браненный.
- Предыдущие револера  $\approx$  6-7 лет (два срока).
- Кор. берется - 100 млн., 50% - на пол. кампан.
- 70% соц. сферы принадлежит объединению "Горшутинский".
- 234 тыс. м<sup>2</sup> - вентиле (здесь все и аварийное).  
30-40 тыс. - аварийное.
- Примерный урон добавили проблемы.
- большие проблемы энергетике.
- ЦОФ - центр. обл. фабрика - ввод - конец 1990 г.  
Строятся бум в кооперативы; оборудование устанавливается очень плохо.
- Мат. база хранения многообразной продукции - неур.
- Директ. комбинат завод, обслуживание металлургии и химии-завода.
- Во главе района мат. техн. база химии, народного образования и здравоохранения. 100% машин будут работать в 1991 г.
- Забывание костью-мышечной атаката - подростки.
- Дома культуры есть, но состояние неубаве.
- 2000 детей не могут попасть в 8/8/4
- Ср. возраст населения района - 39 лет.

- Влияние на развитие науки, культуры.
- Массовые собрания. Их не было в обществе.
- И. В. Курье обещание науки - конкурс о высшей в школе.
- С поручением партии инициативные движения.
- Двухдневные - просвет и печать. Впервые появление журнала на русском. Инициативные основы нашей власти (Советов) практически нет.
- Общ. сп. и инициативы много.
- ВГРК - 188 г. <sup>67.1</sup> 10 депутатов просвета - француз.  
Большинство матери нет, но конфликтности нет.
- 11/VI - забастовка процесс организованно. Открыты весь наш сезон. Митинг на станции был идеально решил,  
а судьбы всего разрешались.
- Без Раб. дем. союз (западная). Появляется ИТС.
- Канонер бросил в жандармерию.
- Дуэль Б. Ч. приводит убежденности. Назад на Восток.
- Сотра отказаться от Росс. Сов., но сдать его России, и 200 - то было по России, а то лучше.