

ПРОГРАММА
пребывания в г.Новгород Председателя Верховного
Совета РСФСР Ельцина Бориса Николаевича

21 февраля

21.00 Встреча Ельцина Б.Н. в аэропорту
Проезд в гостиницу
Ужин

22 февраля

7.30-7.45 Завтрак
7.45-8.00 Проезд в Дом Советов
8.00-9.00 Сопровождение в Дом Советов
9.00-9.15 Проезд на завод им. КИУ партсъезда КПСР *НПО "Комплекс"*
~~ИО "Ильмень"~~
9.15-11.15 Знакомство с заводом, встречи с трудовыми
коллективами, *магазин*
11.15-11.30 Проезд на экскурсию (Кремль)
11.30-13.00 Экскурсия по Кремлю
13.00-14.00 ~~Обед в ресторане "Детинец"~~
14.00-14.30 Проезд в колхоз "Ильмень"
14.30-16.00 Пребывание в колхозе "Ильмень"
16.00-16.30 Проезд в город
17.00-19.00 Встреча с трудящимися города в областном
театре драмы
19.00-19.30 Проезд в гостиницу
19.30-20.30 Ужин
20.30-21.00 Проезд в аэропорт
21.00 Отлет

22.01.1991
N 01879

О некоторых вопросах социально-экономического развития Новгородской области

Новгородская область была образована 5 июля 1944 года. Территория 455,3 тыс. кв. км. Население на 01.01.91 г. - 755,0 тыс. человек, в т.ч. сельское 226,8 тыс. человек (30,0 процента). В последние годы отток населения из села начал уменьшаться). Однако дефицит рабочей силы в сельском хозяйстве составляет 25 процентов к потребности. По национальности: русские - 94,7 процента, украинцы - 1,9 процента, белорусы - 0,9 процента.

Административно-территориальное устройство: районов - 19, городов областного подчинения - 3, городов районного подчинения - 7 поселков - 22, сельских Советов - 277. Всего сельских населенных пунктов - 3845.

В области действуют - 330 Советов народных депутатов, в которых избрано 6887 депутатов, не являлись депутатами предыдущего созыва более 60 процентов от общего количества. Не замещенных мандатов по всем звеньям Советов области - 63. Среди депутатов 2164 рабочих, 3246 женщин, 3288 являются членами и кандидатами в члены КПСС, 447 - членами ВЛКСМ.

В Советах народных депутатов образовано 1195 постоянных комиссий, более 84 процентов депутатов от общего количества избраны в эти комиссии. Из 330 председателей Советов народных депутатов 100 совмещают должности председателей с другими должностями, в т.ч. два работают освобожденными партийными работниками, 91 являются еще и председателями исполнительных комитетов.

Следует отметить, что сессионная деятельность Советов народных депутатов 21 созыва отличается большей деловитостью, заинтересованностью депутатов, а иногда и эмоциональными всплесками. Длительность сессий иногда растягивается на несколько дней. За март-декабрь 1990 года на 3-х сессиях областного Совета было рассмотрено 11 основных вопросов, в т.ч. "О задачах советских и хозяйственных органов по экономическому и социальному развитию агропромышленного комплекса области", "О крестьянском хозяйстве Новгородской области", "О плане экономического и социального развития области на 1991 год", "Отчет о работе исполнительного комитета областного Совета народных депутатов". За этот период 330 районных Советов, городских Советов областного и районного подчинения, поселковые и сельские Советов провели 1470 сессий Советов и рассмотрели 6803 вопроса.

2.

Основу экономики области составляет промышленность. В структуре совокупного общественного продукта, производимого в области (превышает 4 млрд. рублей) на долю промышленности приходится около 75 процентов. Преобладают наукоемкие отрасли промышленности (приборостроение и радиоэлектроника), высока доля химико-лесного комплекса. Продукция предприятий экспортируется в 46 стран мира. Наличие на территории области уникальных памятников русской архитектуры и культуры мирового значения определяет выгодные перспективы для развития высокорентабельного международного и отечественного туризма. Ежегодно в г. Новгороде, других городах и памятных местах области бывает более 1,5 млн. туристов.

Промышленностью области в 1990 году произведено продукции на 3081 млн. рублей, что на 5,2 процента больше, чем в 1989 году. Промышленными предприятиями союзного подчинения достигнут рост к 1989 году 6,3 процента, республиканского — 4,0%. Договорные поставки выполнены на 98,8 процента. Производительность труда возросла на 7,8 процента.

Анализ итогов работы сельского хозяйства области в 1990 году свидетельствует о сохранении негативных тенденций о состоянии экономики в сельскохозяйственной сфере. План производства продукции животноводства выполнен на 99,97 процента, молока — на 92,3 процента. В растениеводстве план выполнен лишь на 60 процентов. Особые сложности наблюдаются в капитальном строительстве, особенно в жилищном. За счет всех источников финансирования в 1990 году введено лишь 76 процентов годового плана жилья или 84 процента к плану 1989 года (45 место по РСФСР). В то же время в области около 500 тыс. кв. метров ветхого и аварийного жилья, подлежащего сносу, более 5 тыс. человек не отселены из санитарно-защитных зон. На учете в исполнительных комитетах, на предприятиях и организациях для улучшения жилищных условий состоит более 64 тыс. семей.

Существуют значительные различия в социальном развитии территорий. Обеспеченность сельского населения объектами социально-культурного и бытового назначения составляют 25–40, городского от 40 до 70 процентов от нормативов. В среднем до 40–45 процентов учреждений социальной инфраструктуры размещены в ветхих и приспособленных помещениях. В них развернуто 42 процента коечного фонда больниц, 70 процентов поликлиник, 45 процентов мест в домах-

интернатах для престарелых и инвалидов, 44 процента домов культуры и клубов, 95 процентов библиотек. В ветхом и аварийном состоянии находятся 14 процентов торговой площади продовольственных и 19 процентов – промтоварных магазинов. Особенно слаба материально-техническая база социальной сферы на селе. Поликлиники для детей и взрослых, женские консультации не имеют полного комплекса лечебно-диагностического оборудования.

В аналогичном положении база народного образования. В области не ликвидирована сменность занятий в общеобразовательных школах. В 1989 – 1990 учебном году в две смены вели занятия в каждой шестой школе.

В целом по области уровень инженерного обустройства значительно ниже средних показателей по РСФСР, 45 процентов инженерных сетей, требуют капитального ремонта с заменой труб, подлежат реконструкции 52 процента электрических сетей.

Большие трудности наблюдаются в продовольственном обеспечении населения. Фонды, заявки торгующих организаций на основные виды продуктов питания обеспечиваются не в полном объеме. На 11 процентов сократились все товарные запасы. Цены на товары и услуги увеличились на 15 процентов. Сохраняются инфляционные процессы, нарастает эмиссия. Наличие денег в обращении превышает плановые показатели и достигли 101 млн. рублей.

На фоне этих проблем (политизация общества в целом, экономические упущения исполнительных органов власти) в последнее время в области получили некоторое развитие политические структуры выражающие в первую очередь экономические, политические и экологические интересы определенных групп населения.

Роль политических партий и неформальных объединений пока незначительна, но с другой стороны за последнее время из областной организации КПСС выбыло 24 процента, что говорит о снижении авторитета коммунистов и их организаций.

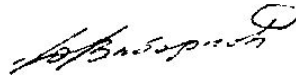
Особую активность проявляют такие общества и объединения как: "Клуб избирателей Вече", "Экология", "Мемориал". На территории области существуют две территориальные организации Демократической партии России (гг. Новгород и Боровичи) и одна организация Социал-демократической партии России. Численность этих организаций порядка 200 человек. В областном Совете образованы: группа (5 человек)

делутатов членов Социал-демократической партии России и группа делутатов "Обновление" (порядка 20 человек). 8 февраля 1991 года состоялся объединительный Демократический форум партий и соществ, который ставил своей задачей решение вопросов координации своей деятельности.

Сабастовок в области не было, однако попытки их проведения осуществлялись учителями, работниками медицинских учреждений, торговли. население области тревожит экологическая обстановка в связи со строительством 4-ой очереди производственного объединения "Азот".

В этих же целях при решении вопросов экономического и социального развития образован Союз городов (10), Северного, Северо-западного районов РСФСР, а также Крестьянский союз, в которые входят представители 53 колхозов, 102 совхозов и 68 сельскохозяйственных предприятий.

Зедущий специалист
Организационного отдела



М.Зыборнов

1. Председатель Новгородского областного Совета народных депутатов	ГРАЖДАНКИН Николай Иванович	7-54-60 9-25-14
2. Зам. председателя Новгородского областного Совета народных депутатов	КРАСНОПЕВЦЕВ Евгений Михайлович	7-36-12 9-21-51
3. Председатель исполкома Новгородского областного Совета народных депутатов	ГРАЖДАНКИН Николай Иванович	7-54-60 9-25-14
4. I-й секретарь Новгородского обкома КПСС	НИКУЛИН Иван Иванович	7-47-85
5. 2-й секретарь Новгородского обкома КПСС	ПЕТРИЩЕВ Алексей Федорович	7-47-87
6. Секретарь Новгородского обкома КПСС	АЛЕКСЕЕВ Петр Сергеевич	7-47-86
7. Секретарь Новгородского обкома КПСС	ТРИФОНОВ Сергей Дмитриевич	7-47-88
8. Председатель Новгородского городского Совета народных депутатов	ОЧИН Олег Федорович	3-45-63
9. Зам. председателя Новгородского городского Совета народных депутатов	ВАСИЛЬЕВ Александр Анатольевич	3-23-87
10. Председатель исполкома Новгородского городского Совета народных депутатов	ИВАНОВ Виктор Николаевич	7-30-58
11. I-й секретарь Новгородского горкома КПСС	ГАЙДЫМ Валерий Федорович	7-45-10
12. Секретарь Новгородского горкома КПСС	ВОЛОДЬКИН Юрий Васильевич	7-47-82

7

Об экономическом и социальном развитии Новгородской области

Новгородская область образована 5 июля 1944г. Территория - 55,3 тыс.кв.км. В составе области 21 район, 10 городов /в том числе 3 областного подчинения/, 22 поселка городского типа, 278 сельсоветов.

Численность населения составила на 1 января 1990г. - 754,9 тыс. человек, в том числе 528,1 тыс. - городского и 226,8 тыс. - сельского /удельный вес городского населения составляет 70,0%/. Плотность населения области 13,7 человека на 1 кв.км.

Новгородская область относится к числу территорий с крайне неблагоприятной демографической обстановкой. Невысокая рождаемость и повышенная смертность определяют очень низкий естественный прирост населения, показатель которого в 1989г. в расчете на 1000 человек населения составил 0,2 /в целом по РСФСР - 3,9/.

Заметно превышает среднереспубликанский уровень смертность от несчастных случаев, отравлений и травм. В истекшем году от этих причин смерти в расчете на 100 тыс.населения в области погибло 182 человека против 126 в среднем по Федерации.

В области отмечается также повышенная младенческая смертность. В истекшем году число умерших в возрасте до 1 года на 1000 родившихся составило 19,3 /в среднем по России - 17,8/.

Особенно неблагоприятное положение сложилось в сельской местности Новгородской области, где уже в течение 25 лет наблюдается естественная убыль населения, т.е. превышение числа умерших над числом родившихся. Высокий уровень смертности сельского населения является результатом как процесса "постарения" /каждый третий житель села - пенсионного возраста/, так и ростом повозрастной смертности.

В области насчитывается 253 промышленных предприятия, состоящих на самостоятельном балансе, 142 совхоза, 65 колхозов, 10 межхозяйственных сельскохозяйственных предприятий, численность рабочих и служащих составляет 353 тыс.человек. Среди других областей, краев и автономных республик РСФСР Новгородская область занимает по территории 42 место, численности населения - 66, по объему промышленной продукции - 61, валовой продукции сельского хозяйства - 62, численности рабочих и служащих - 66, использованию госкапвложений предприятий и организаций в непромышленную сферу в расчете на 10 тыс.человек населения - 26 место.

Объем производства чистой продукции материального производства в 1988г. почти равен использованному национальному доходу, в составе которого доля производственного накопления составила 23,9%.

На территории области в 1988г. аккумулировано бюджетных доходов на сумму 790,7 млн.рублей, что превысило сумму расходов на со-

циальное и экономическое развитие региона на 208,8 млн.рублей.

Промышленность. Ведущее место в структуре промышленности области принадлежит машиностроению и металлообработке /47% общего выпуска продукции/, химической и нефтехимической, пищевой промышленности /по 11%/.

На Новгородскую область приходится по 7,5% общереспубликанского производства строительной извести, синтетического аммиака, 4,1% минеральных удобрений, 4,2% полимерного оборудования, 4,0% телевизоров, 3,5% клееной фанеры, 2,8% химического оборудования и запасных частей к нему, 2,7% пластических масс и синтетических смол, 2,3% трикотажных изделий, 2,0% льняных и пенькоджутовых тканей и др.

Новгородская область является поставщиком телевизоров, радиоприемных устройств, лыж, громкоговорителей, обоев, трикотажных изделий в различные регионы страны. В то же время в область ввозятся основные виды тканей, одежды, обуви, легковые автомобили, холодильники, стиральные и швейные машины.

В 1989г. превышение вывоза товаров народного потребления над ввозом составило 184 млн.рублей или 17,4% к производству.

В текущей пятилетке в области опережающими темпами развивались машиностроение и металлообработка /объем продукции за четыре года возрос на 42%/, промышленность строительных материалов /28%/, черная металлургия /18%/.

За четыре года пятилетки в области среднегодовые темпы прироста объема продукции составили 5,2% против 5,9% исходя из пятилетнего плана. В 1989г. темп прироста продукции составил 5,0%, в 1988г. - 6,3%, в 1987г. - 2,5%, в 1986г. - 6,9%.

В 1989г. в целом по области выполнение договорных обязательств составило 99,3%, не поставлено продукции потребителям на 8,9 млн.рублей.

Не выполнен план производства 11 видов /61%/ важнейшей продукции, предусмотренной пятилетним планом, в том числе по производству минеральных удобрений, кормового микробиологического белка, машин и оборудования для животноводства и кормопроизводства, картона, трикотажных изделий, обуви, радиоприемных устройств, мяса из госресурсов, животного масла из госресурсов, плодоовощных консервов и муки из госресурсов.

В январе-октябре 1990г. предприятия области не выполнили задания по производству стали, синтетического аммиака, минеральных удобрений, синтетических смол и пластических масс, химического оборудования и запасных частей к нему, оборудования для переработки полимерных материалов и запасных частей к нему, сборного железобетона, клееной фанеры, льняных и пенькоджутовых тканей, трикотажных изделий, жирных сыров и брынзы, кондитерских изделий, безалкогольных напитков, товарной пищевой рыбной продукции.

В 1989г. по сравнению с 1985г. фондовооруженность возросла на 16%, фондоотдача возросла на 11%. Коэффициент ликвидации /выбытия/ устаревших фондов увеличился с 1,2% в 1985г. до 2,8% в 1989г.. Основные фонды промышленности области обновились на 5,4%. Уровень изношенности промышленно-производственных основных фондов 1986-1989гг. продолжал расти и составил в 1989г. 52,4 процента.

На промышленных предприятиях области в 1986-1989гг. на повышение технического уровня производства израсходовано 137,1 млн.руб., это обеспечило получение дополнительной прибыли на 43,7 млн.рублей.

В текущей пятилетке развивалось производство товаров народного потребления. В 1989г. по сравнению с 1985г. выпуск товаров /без стоимости алкогольных напитков/ увеличился на 32%. Их произведено за четыре года на 76,9 млн.рублей больше плана. В 1989г. план производства товаров народного потребления выполнен на 109%, их выпуск увеличился по сравнению с 1988г. на 10,1% непродовольственных товаров, соответственно, на 110% и 11,9%, в том числе для продажи населению на 110% и 12,0%. В январе-октябре 1990г. план выпуска товаров народного потребления /включая стоимость алкогольных напитков/ выполнен на 109%, их выпуск увеличился по сравнению с соответствующим периодом прошлого года на 11,4%; непродовольственных товаров, соответственно, на 108% и 19,6%, в том числе для продажи населению - на 11% и 26,3%. Производство товаров народного потребления на душу населения составило в 1989г. 1350,6 рублей против 1033,1 рублей в 1985г. /24 место в РСФСР/. Рост производства товаров народного потребления во многом обеспечивается за счет выпуска более дорогостоящих изделий. В частности на предприятиях легкой промышленности выпуск изделий улучшенного качества с индексом "Н" и по договорным ценам в 1989г. возрос на 12%, в то время как производство остальных товаров увеличилось лишь на 2%.

Пятая часть предприятий 18,6% не справилась с установленными заданиями по производству непродовольственных товаров народного потребления (без товаров легкой промышленности), ими недодано продукции на 1,2 млн.рублей.

На арендном подряде работают 6 предприятий, ими производится 1,5% объема продукции. Результаты работы этих предприятий характеризуются следующими данными :

Январь-сентябрь 1990г.

	вся промыш- ленность	в том числе по предприятиям, работающим на арендном подряде
-Выполнение договорных обязательств, %	99,0	100,0

Январь-сентябрь 1990г.

	вся промыш- ленность	в том числе по предприятиям, работающим на арендном подряде
-Объем недопоставленной продукции , млн.рублей	15,7	-
-Удельный вес предприятий, не выполнивших обязательства ,%	10,6	-
-Темп роста объема продукции ,%	105,3	103,2

В 1989г. перерабатывающая промышленность АПК выполнила план практически по всей основной номенклатуре, за исключением товарной пищевой рыбной продукции, включая консервы рыбные /95%/, нежирной молочной продукции в пересчете на обезжиренное молоко /88%/.

Сельское хозяйство. Валовая продукция сельского хозяйства области за четыре года текущей пятилетки по сравнению со среднегодовым уровнем прошлой пятилетки сократилась на 0,3%. За этот период сократилось производство основных сельскохозяйственных продуктов: зерна /в весе после доработки/ - на 22%, картофеля - на 17%, овощей - на 11%, молока - на 0,8%, яиц - на 2%, шерсти - на 11%.

Область обеспечивает себя продуктами животноводства и осуществляет поставку этих продуктов в общесоюзный и республиканский фонды. В 1989г. поставка в указанные фонды мясопродуктов составила 17,6 тыс.тонн /удельный вес в общем объеме заготовок - 45,2%/, молокопродуктов - 121,3 тыс.тонн /33,9%/, яйцопродуктов - 18 млн.штук /9,9%/. План поставки в общесоюзный и республиканский фонды в 1989г. выполнен, около 80% к поставке по рыночному фонду завозится в область других продовольственных товаров: макаронные изделия, сахар, плодоовощные консервы, рыба, крупа, мука, маргариновая продукция, масло растительное, вино.

Потребление мясопродуктов на душу населения возросло с 52 кг в 1985г. до 55 кг в 1989г., /без субпродуктов II категории и жира-сырца, соответственно с 46 до 50 кг/ молокопродуктов с 320 кг до 343 кг.

Среднегодовое производство грубых и сочных кормов в хозяйствах области составило 365 тыс.тонн кормовых единиц, что на 1% больше, чем в прошлой пятилетке; заготовки сена уменьшились на 8%, силоса

увеличились на 10%. План по заготовке кормов ежегодно не выполняется. К 12 ноября 1990г. хозяйствами области заготовлено 322 тыс. тонн к.ед. грубых и сочных кормов, что на 17% меньше, чем было к этому времени в 1989 году. В расчете на условную голову скота запасено по 12,7 ц к.ед. против 15,5 ц к.ед. в 1989 году.

Для решения продовольственных вопросов используются не все источники. Не получает должного развития личное подсобное хозяйство. На начало 1990г. не имели никакого домашнего скота 57% хозяйств населения сельской местности, крупного рогатого скота - 75%, коров - 77%, свиней - 73%, овец - 82%. Многие сельские жители перестали держать скот из-за неудовлетворительного обеспечения молодняком скота, кормами, сенокосами, пастбищами.

В области медленно решается проблема ликвидации потерь сельскохозяйственной продукции из-за неудовлетворительной организации хранения, переработки и низкого ее качества. Объем продажи государству нестандартных картофеля и овощей составил в 1989г. 6-7%, некондиционного скота - 3-5%.

По колхозам и совхозам области чистый результат, полученный по всей хозяйственной деятельности /прибыль/ составил 107 млн. рублей. Уровень рентабельности в 1989г. - 26% /1988г.- 28%, 1987г.- 1%/. Процент убыточных хозяйств сократился и составил в 1989г.- 2% против 4% в 1988г.

По состоянию на 01.07.90г. арендный подряд применяли 118 совхозов /57%/. За арендными подразделениями было закреплено 9% пашни, 9% поголовья крупного рогатого скота, 6% свиней /по РСФСР, соответственно, 60%, 44%, 43%/.

Дефицит основных продуктов питания в государственной и кооперативной торговле обусловил дальнейший рост цен на колхозных рынках. За 9 месяцев 1990г. цены на колхозных рынках областного центра г.Новгорода возросли в целом по всем товарам на 24%, в т.ч. на картофель - на 35%, лук репчатый - 62%, яйца в 2 раза.

Средние цены на 22 октября 1990г. составили на картофель - 1 руб. за кг, капусту свежую - 1 руб., морковь - 1 руб.50 коп., помидоры свежие - 3 руб., чеснок - 5 руб., говядину - 7 руб.10 коп., сметану - 7 руб., мед - 20 руб.80 коп.

Капитальное строительство. Удельный вес незавершенного строительства в области составил на конец 1989г. 88% к выполненному объему капитальных вложений, по сравнению с 1988г. объем его увеличился на 61,9 млн. рублей.

Проблема концентрации капитальных вложений по-прежнему решается неудовлетворительно. В план капиталовложений 1990г. по области включены 178 строек и предприятий, в том числе 27 /15%/ вновь начинаемых. В плане 1990г. насчитывается 20 /или 59% от находящихся в незавершенном строительстве/ строек с превышенным нормативным сро-

ком строительства, причем по 13 он превышен более чем в 2 раза. Вместе с тем пусковые объекты обеспечены капиталовложениями лишь на 82%. Средний срок строительства равен 4,5 года.

За 1986-1989гг. введено в действие за счет всех источников финансирования 1,5 млн.кв.м жилья. За указанный период в среднем за год вводилось 0,4 млн.кв.м жилых домов, что на 0,1% больше, чем ежегодно в прошлой пятилетке, в том числе за счет средств ЖСК - 31 тыс.кв.м /на 35%/, индивидуальными застройщиками - 5,4 тыс.кв.м /на 23% меньше, чем ежегодно в прошлой пятилетке/. Ввод жилья осуществлялся в основном за счет государственных капитальных вложений - 84% всего объема; доля жилых домов, построенных населением, составила 1,4%, а доля ЖСК - 2,0%. Увеличилась доля жилых домов, построенных за счет средств фондов развития предприятий, в 1989г. она составила 52% против 43% в 1988г.

В прошлом году произошел спад в строительстве объектов социальной сферы. К уровню 1988г. ввод жилья составил 98%, дошкольных учреждений - 78%, поликлиник - 38%, клубов и домов культуры - 57%.

Потребность населения в строительстве объектов социальной сферы велика. К началу 1990г. в исполкомах Советов народных депутатов, на предприятиях и в организациях было зарегистрировано и состояло на учете для улучшения жилищных условий 42,9 тыс.семей / 15% всех семей/. В среднем за год получили жилье и улучшили жилищные условия 6,9 тыс.семей и 5,1 тыс. поставлена на учет. При сохранении существующих темпов предоставления жилья возможные сроки обеспечения жильем очередников 1989г. составят более 6 лет.

Жилищный фонд области на начало 1990г. составил более 14 млн. кв.метров и увеличился по сравнению с 1985г. на 1,0 млн.кв.м /8%/. Средняя обеспеченность населения общей площадью увеличилась по сравнению с 1985г. на 6% и составила на начало 1990г. 18,8 кв. метра, жилой - 12,7 кв.метра при норме 12 кв.метров.

Бригадной формой труда в промышленности в 1989г. было охвачено 69% рабочих, численность рабочих в хозрасчетных бригадах составила 41% общего числа рабочих в бригадах, в строительстве, соответственно, 85%, 33%.

Среднемесячная заработная плата в народном хозяйстве области составила в 1989г. 231,3 рубля и увеличилась по сравнению с 1985г. на 29% /по РСФСР в 1989г. - 258,6 рубля/. Несмотря на затруднения с укомплектованием предприятий, учреждений, организаций рабочей силой, в ее использовании имеются недостатки. За 1989г. только с промышленных предприятий, строительных организаций и совхозов по причинам текучести выбыло 23,7 тыс.рабочих или 15% их общего числа.

Значительно снижают эффективность использования рабочей силы высокая доля применения ручного труда и непроизводительные потери рабочего времени. В 1989г. учтенные потери рабочего времени по при-

чине простоев, прогулов и неявок с разрешения администрации в промышленности и строительстве области составили 130,9 тыс.чел.-дней против 153,8 тыс.чел.-дней в 1985г.

Удельный вес рабочих, выполняющих работу вручную, в промышленности составил 35%, в строительстве - 40%.

Розничный товарооборот государственной и кооперативной торговли, включая общественное питание, составил в области в 1989г. 1049,2 млн.рублей /104,5% к плану/. Однако компенсировать отставание, допущенное с начала пятилетки не удалось. План розничного товарооборота /по сумме годовых планов/ за 1986-1989гг. в целом по области не выполнен на 52,9 млн.рублей /1,4%/.

В условиях недостатка товарных ресурсов, вымывания недорогих, пользующихся спросом у населения товаров, и опережающего роста денежных доходов, повышается давление на потребительский рынок, вследствие чего исчезают товары ранее не являвшиеся дефицитными, усиливается тенденция сокращения запасов в торговле. В I полугодии 1990г. общий объем непродовольственной группы по расчетам ниже норматива на 25%.

За четыре года пятилетки объем реализации платных услуг населению области увеличился на 39%. В 1989г. населению оказано платных услуг на сумму 176,1 млн.рублей /с учетом централизованно планируемых объемов и коммунальных услуг/, что на 2,9% больше чем в 1988г. В расчете на одного жителя объем реализации платных услуг составил в 1989г. 233,57 рубля /по РСФСР - 262,07 рубля/.

На 01.07.90г. в области насчитывалось 581 действующий кооператив. Ими изготовлено в I полугодии 1990г. товаров народного потребления на 3,8 млн.рублей /0,6 от общего объема в целом по области/ и оказано бытовых услуг на 1,1 млн. рублей /без стоимости израсходованных материалов/. Причем многие кооперативы создаются не в дополнение, а взамен действующих государственных предприятий, что не способствует улучшению обслуживания населения.

За 1989г. вклады населения в учреждения Сбербанка СССР по Новгородской области возросли по сравнению с 1988г. на 84,0 млн.рублей /11,6%/ и составили 808,7 млн.рублей. Средний размер вклада на душу населения на 01.01.90г. составил 1073 рубля /в РСФСР - 1300 рублей/.

Кассовый план по приходу в области за 9 месяцев с.г. был выполнен. По выпуску денег в обращение имелась экономия в размере 0,1 млн.рублей.

Финансовые ресурсы, аккумулированные на территории области /прибыль, налог с оборота, амортизационные отчисления, налоги с населения и др./, составили в 1988г. 1,5 млрд.рублей, а расходы /капитальные вложения на капитальный ремонт, содержание учреждений социально-культурного назначения, органов управления, выплаты пенсий и пособий, дотации государства на возмещение убытков и др./ - 1,5 млрд.рублей. Превышение расходов над доходами составило 5,7 млн.

рублей.

В 1989г. в городских дошкольных учреждениях в среднем на каждые 100 мест приходилось 99 детей /в 1985г. - 107 детей/. На 01.01.90г. 3,3 тыс.детей нуждались в устройстве в дошкольные учреждения, 17,9% дневных общеобразовательных школ работали в две смены.


По сравнению с 1985г. обеспеченность населения врачами в 1989г. увеличилась на 6,7%, средним медицинским персоналом - на 5,1%. Обеспеченность врачами была на 16% ниже, средним медицинским персоналом на 3% выше, чем в среднем по РСФСР. Мощность амбулаторно-поликлинических учреждений /в расчете на 10 тыс.населения/ превышала среднереспубликанский показатель.

Заболеваемость алкоголизмом в 1988г. по сравнению с 1985г. увеличилась на 13,6%, злокачественными новообразованиями на 10,1%, наркоманией и токсикоманией более чем в 10 раз.

Выбросы вредных веществ в атмосферный воздух от стационарных источников в 1989г. составили 72,6 тыс.тонн и уменьшились по сравнению с 1985г. на 18,5 тыс.тонн или 20% /по РСФСР - 9%/. Наибольшая доля в выбросах приходится на окись углерода /20%/, твердые вещества /53%/, окислы азота /11%/. В выбросы вредных веществ в атмосферу г.Новгорода основной вклад вносят предприятия Минэнерго СССР - 11%, Минудобрений СССР - 55%.

Сброс загрязненных сточных вод в 1989г. составил 114 млн. куб.м. В расчете на одного жителя сброс этих вод составил 151,1 куб.метров /в РСФСР - 184 куб.м/.

Госкомстат РСФСР



ПРОМЫШЛЕННОСТЬ

/Новгородская область/

	1986- 1990г. в том числе:				
	1986г.	1987г.	1988г.	1989г.	1990г.
Выполнение договорных обязательств, млн.рублей					
по плану	1696	1821	1927	1965	1907
фактически	1656	1737	1913	1952	1872
% выполнения	97,7	95,4	99,3	99,3	98,2
Темпы роста объема продукции, %					
по пятилетнему плану	139,9	106,8	105,9	105,1	106,0
фактически	130,5	106,9	102,5	106,3	105,0
Темпы роста производительности труда, %					
по пятилетнему плану	130,1	106,8	105,3	104,6	105,8
фактически	140,6	107,7	104,5	108,8	106,0
Выполнение плана прибыли, 1989гг. млн.рублей					
по плану	1067,5	237,6	262,5	267,8	299,6
фактически	1076,0	232,4	236,2	279,7	327,7
% выполнения	100,7	97,8	90,0	104,4	109,4
Предприятия, не выполнившие /в % к общему числу предприятий/:	1986г.	1987г.	1988г.	1989г.	1990г.
договорные обязательства					
по поставкам продукции ими недопоставлено продукции, млн.рублей	42,9	32,4	16,3	8,9	10,9
план по прибыли ими недополучено прибыли, млн.рублей	39,3	83,8	13,6	13,0	35,1
	33,3	30,2	15,6	19,9	23,2**/
	17,2	44,1	14,8	15,1	7,2**/

*/ январь-ноябрь
**/ январь-сентябрь

СЕЛЬСКОЕ ХОЗЯЙСТВО

	1986-1990гг. /в среднем за год/ ----- факти- в % к чески 1981- 1985гг.	1988г.	1989г.	1990г.	
Производство валовой продукции, млн.рублей	506	98	528	539	472
Валовые сборы, тыс.тонн					
зерновые культуры /в весе после доработки/	138	84	65	169	172
картофель	256	77	270	294	172
овощи	36	56	42	37	32,6
Урожайность, ц с га					
зерновые культуры /в весе после доработки/	8,9	98	4,3	11,4	11,4
картофель	94	90	98	114	76
овощи	174	78	193	176	198
Производство:					
мясо /в живой массе/, тыс.тонн	84	108	82	87	87
молоко, тыс.тонн	342	99,9	339	347	352
яйца, млн.штук	236	99	237	239	236
шерсть /в физическом весе/, тонн	149	84	150	132	114

	окончание				
	1986-1990гг. /в среднем за год/ ----- факти- в % к чески 1981- 1985гг.	1988г.	1989г.	1990г.	
Надоено молока в расчете на одну корову, имевшуюся на начало года 1/, кг	2227	114	2224	2306	2372
Среднесуточный привес скота на выращивании и откорме 1/, граммов					
крупный рогатый скот	386	106 2/	391	398	400
свиньи	264	106 2/	276	266	252
Средняя яйценоскость ку- рицы-несушки 1/, штук	231	103	234	234	226
Средний настриг шерсти с одной овцы 1/, кг	1,7	89	2,1	1,7	1,0
Объемы государственных закупок, тыс. тонн					
зерно /со ссудой/	22,5	49	5,8	29,5	13,5
картофель	46,0	65	47,4	50,2	23,2
овощи	15,9	75	16,7	15,7	10,8
скот и птица					
в живой массе	66,4	121	66,7	68,6	69,4
молоко	262,6	112	262,6	270,5	269,1
яйца, млн. штук	177,3	104	178,7	181,9	174,7
шерсть /в переводе на чистое волокно/, тонн	60	84	59	50	51

1/ колхозы, совхозы, межхозы
2/ 1990г. в % к 1985г.

Коллективные сады и огороды

	1985г.	1988г.	1989г.
Коллективные сады			
число семей, тыс.	32,6	34,8	36,4
всего земель, тыс. га	1,8	2,2	2,2
Коллективные огороды			
число семей, тыс.	10,0	11,4	13,7
всего земель, тыс. га	0,7	0,9	1,1

КАПИТАЛЬНОЕ СТРОИТЕЛЬСТВО

	1986-	в том числе:				
	1990гг.	1986г.	1987г.	1988г.	1989г.	1990г.хх/
Государственные капитал-						
ные вложения, млн.рублей						
по пятилетнему плану	2830,6	488,2	564,6	630,9	624,3	522,6
по годовым планам	2647,3	433,9	475,7	501,2	556,6	679,9
фактически	2538,2	407,0	430,2	502,3	562,3	636,4
% выполнения:						
пятилетнего плана	90	84	78	80	90	122
годовых планов	96	94	90	100,2	101	94
в т.ч. строительно-						
монтажные работы						
по пятилетнему плану	1386,5	233,6	270,8	300,3	304,2	277,6
по годовым планам	1492,6	237,3	270,8	288,6	321,3	374,6
фактически	1354,4	229,0	236,0	270,8	307,7	310,9
% выполнения:						
пятилетнего плана	98	99,6	90	90	101	112
годовых планов	91	97	87	94	96	83
Ввод в действие основных						
фондов за счет государст-						
венных капитальных вло-						
жений, млн.рублей						
по пятилетнему плану	2296,6	408,2	345,2	509,1	608,4	425,7
по годовым планам	2483,3х/	449,3	440,5	452,0	523,3	686,5
фактически	2263,5	398,2	382,3	418,1	496,6	568,3
% выполнения:						
пятилетнего плана	99,1	98	114	82	82	134
годовых планов	91	89	87	93	95	83
Ввод в эксплуатацию за счет						
всех государственных капи-						
тальных вложений						
жилых домов - тыс.кв.м						
годовой план	1604,0	274,7	323,9	306,9	336,1	362,4
фактически	1544,4	265,3	347,2	309,0	339,8	283,1
% выполнения	96	97	107	100,7	101	78

х/ по сумме первоначальных планов
 хх/ январь-декабрь

окончание

1986- в том числе:
 1990гг. -----
 1986г. 1987г. 1988г. 1989г. 1990г.хх/

дошкольных учреждений,
 тыс. мест

по плану	9,5	2,2	2,4	2,1	1,39	1,4
фактически	9,1	2,3	2,5	1,8	1,4	1,1
% выполнения	96	102	103	85	102	75

общеобразовательных
 школ, тыс.уч.мест

по плану	17,8	3,3	3,9	5,1	4,3	1,0
фактически	16,1	3,5	4,1	3,5	4,3	0,7
% выполнения	91	107	105	70	100	70

амбулаторно-
 поликлинических
 учреждений,
 посещений в смену

по плану	2120	500	350	70	395	305
фактически	2070	500	350	390	150	680
% выполнения	98	100	100	в 5,6р.	38	35

больниц, коек

по плану	1410	318	475	85	285	247
фактически	1023	118	485	86	170	164
% выполнения	73	37	102	101	60	69

профтехучилищ, уч.мест

по плану	2160	-	-	1200	480	480
фактически	720	-	-	720	-	-
% выполнения	33	-	-	60	-	-

ТОРГОВЛЯ

	1986- 1990гг.	в том числе:				
		1986г.	1987г.	1988г.	1989г.	1990г.* /
Розничный товарооборот государственной и кооперативной торговли, % выполнения плана	102,2	93,1	95,3	100,7	104,5	114,0
в том числе:						
государственная торговля	103,1	96,1	94,7	100,5	104,9	115,5
потребительская кооперация	100,3	87,6	96,4	101,1	103,7	110,8
Розничный товарооборот в расчете на душу населения, рублей	x	1126	1150	1236	1398	x

* / телеграфные данные

ПЛАТНЫЕ УСЛУГИ НАСЕЛЕНИЮ

	1986- x/ 1990гг.	в том числе:				
		1986г.	1987г.	1988г.	1989г.	1990г. x /
Объем реализации платных услуг, % выполнения плана	94,4	96,7	98,9	93,8	92,5	91,8
Предоставлено платных услуг в расчете на душу населения /с учетом централизованно планируемых объемов и ком- мунальных услуг/, рублей	x	185,22	196,87	225,79	233,57	x

x / предварительные данные

Развитие социально-культурной сферы
Новгородской области в 1989 году

	Новгород- ская область	Справочно:	
		Северо-Западный экономический район	РСФСР
Денежные доходы на душу населения, рублей	2031	2289	2198
Денежные расходы на покупку товаров и оплату услуг на душу населения, рублей	1522	1960	1689
Денежные расходы на покупку товаров на душу населения, рублей	1360	1709	1498
Розничный товарооборот государственной и кооперативной торговли на душу населения, рублей	1398	1785	1548
Объем реализации платных услуг на душу населения, рублей	233,57	328,55	262,07
Объем реализации бытовых услуг на душу населения, рублей	52,33	68,34	56,40
в том числе в сельской местности	35,41	40,37	41,64
Обеспеченность населения жильем /на конец года/, кв.м общей площади на 1 жителя	18,8	18,0	16,1
Число больничных коек на 10 тыс.чел. населения /на конец года/,коек	150,3	132,9	138,7
Удельный вес учащихся школ, занимающихся во вторую смену /на начало 1990/91 учебного года/, % */	16,5	13,2	23,1
Обеспеченность детей в возрасте 1-6 лет дошкольными учреждениями, /на конец года/, %	74,5	71,6	69,3
Число мест в клубных учреждениях на 1000 человек населения (на конец года)			
в городской местности	54	40	36
в сельской местности	290	263	252
Количество мест в зрительных залах стационарных киноустановок на 1000 человек населения (на конец года)	127	63	92

*/ телеграфные данные

Благоустройство обобщественного жилищного
фонда /на начало 1990 года, в процентах/

	Новго- родская область	Справочно:	
		Северо-Западный экономический район	РСФСР
Жилая площадь, оборудованная:			
водопроводом	74	93	85
канализацией	72	93	81
центральным отоплением	72	92	81
ваннами	66	86	76
газом	93	87	73
горячим водоснабжением	54	76	67
напольными электроплитами	3	11	17


Некоторые показатели развития народного хозяйства
Новгородской области в январе 1991г.

	Январь 1991г.
Объем продукции /работ, услуг/ в оптовых ценах на I.01.82г., млн.руб.	297,6
Удельный вес предприятий, не выпол- нивших договорные обязательства по поставкам продукции, %	9,2
ими недопоставлено продукции, млн.руб.	1,80
Производство товаров народного потребления - всего	
млн.руб.	156,8
в % к соотв.периоду прошлого года	111,4
продовольственные товары народного потребления без стоимости алкоголь- ных напитков	
млн.руб.	17,7
в % к соотв.периоду прошлого года	95,5
алкогольные напитки	
млн.руб.	34,6
в % к соотв.периоду прошлого года	99,3
непродовольственные товары народного потребления	
млн.руб.	104,5
в % к соотв.периоду прошлого года	119,5
Закупки скота и птицы	
тыс.тонн	4,1
% выполнения годового:	
продналога	6,4
госзаказа	7,6
в % к соотв.периоду прошлого года	77,0
Закупки молока	
тыс.тонн	10,9
% выполнения годового:	
продналога	8,6
госзаказа	3,2
в % к соотв.периоду прошлого года	83,0
Розничный товароборот государственной торговли и потребкооперации, включая общественное питание и оборот потреб- кооперации по продаже сельхозпродуктов по ценам кооперативной торговли	
млн.руб.	107,75
в % к соотв.периоду прошлого года	126,7

Январь 1991г.

в том числе:	
общественное питание	
млн.руб.	7,99
в % к соотв.периоду прошлого года	122,7
оборот по продаже сельхозпродуктов	
млн.руб.	4,06
в % к соотв.периоду прошлого года	140,0

Госкомстат РСФСР


20 02 91

ДАТ=22.02.1991

ИДЕ=000261754

ЕЛЬЦИН ПРИБЫЛ В НОВГОРОД.

Только для Гостелерадио

Новгород, 22. В Новгород прибыл совершающий поездку по республике председатель Верховного Совета РСФСР Б.Н.Ельцин. В программе его пребывания - встречи с руководителями области, коллективами промышленных и сельскохозяйственных предприятий. Глава парламента Российской Федерации встретится также с депутатами областного и городского Советов народных депутатов, представителями действующих в Новгороде различных партий и общественных организаций. /ТАСС/

ДАТ=23.02.1991
ИДЕ=000261964
ПОЕЗДКА ЕЛЬЦИНА.

Встречи на земле Новгородской

Новгород, 23 февраля. /Корр.ТАСС В.Трояновский/. "Трудно живем" - эти слова в ответ на традиционное "Как живете?" чаще всего слышал на земле Новгородской председатель Верховного Совета РСФСР Б.Н.Ельцин.

Такие слова звучали на заводе имени ХХУ партс'езда, в колхозе "Ильмень", в других коллективах, где удалось побывать за короткое время поездки.

На встрече в областном Совете народных депутатов шла речь о том, что Новгород и область в последнее время развивались односторонне: приоритет отдавался промышленному строительству. В результате обезлюдело село и исторический город стал превращаться в заурядный областной центр.

Область по сравнению с другими обделена сельскохозяйственной техникой. Меньше, чем в среднем по России, потребление продуктов животноводства на душу населения.

На судьбе уникальных новгородских памятников сказывается преславленная "война законов". Хотя по поводу реставрации Новгорода и Пскова принято два постановления - союзного и республиканского правительств, ни одно из них не выполняется. Редчайшие постройки предков гибнут на глазах, в чем мог убедиться лидер Российского парламента.

Далеко не все новгородцы одобряют позицию Б.Н.Ельцина. В этом можно было убедиться на встрече, которая состоялась в областном театре драмы, куда были приглашены депутаты областного и городского Советов, представители трудовых коллективов, различных партий и общественных организаций. У входа гостя встречали пикетчики. На нескольких плакатах - слова в поддержку Б.Н.Ельцина. Но были тексты и другого рода. Например, преподаватели новгородского музыкального училища выставили весьма низкие оценки председателю Верховного Совета РСФСР. Известный педагог, музыкант и композитор В.Демидов держал плакат со словами "Компетенция - три", "Политическая деятельность - единица".

Двое новгородцев передали Б.Н.Ельцину тетради с собранными подписями в его поддержку. Но многих собравшихся в зале волновали проблемы стабилизации обстановки в стране. Это подтвердил и характер вопросов, адресованных Б.Н.Ельцину, в которых выражалось резкое "нет" конфронтации.