

1

ВЫБОРЫ ПРЕЗИДЕНТА РОССИЙСКОЙ ФЕДЕРАЦИИ 1996

Электоральная
статистика



99/

09675



ЦЕНТРАЛЬНАЯ ИЗБИРАТЕЛЬНАЯ КОМИССИЯ РОССИЙСКОЙ ФЕДЕРАЦИИ

**ВЫБОРЫ
ПРЕЗИДЕНТА
РОССИЙСКОЙ
ФЕДЕРАЦИИ**

1996

**ЭЛЕКТОРАЛЬНАЯ
СТАТИСТИКА**

Москва
Издательство
"Весь Мир"
1996

Авторский коллектив

Абрамян Д.Н. - д. психол. н., Алехичева Л.Г., Андриющенко Е.Г. - д. филос. н.,
Белобородов А.Г., Биктагиров Р.Т. - канд. юр. н., Васильев В.И. - д. юр. н., Веденеев
Ю.А. - д. юр. н., Вешняков А.А., Волкова О.Н. - канд. юр. н., Горшков И.А. - канд.
техн. н., Давыдов А.А., Застрожная О.К. - канд. юр. н., Иванченко А.В. - канд. юр. н.,
Ищенко Е.П. - д. юр. н., Карпунов В.С. - канд. юр. н., Климов В.А., Козлов В.Н. -
канд. геогр. н., Колошин Е.И. - д. юр. н., Кораблин В.Е., Лысенко В.И. - д. юр. н.,
Мокеев В.В., Нестеров С.Ю., Орешкин Д.Б. - канд. геогр. н., Петронавичус Т.А.,
Платэ А.Н. - канд. геогр. н., Постников А.Е. - канд. юр. н., Рябов Н.Т., Фадеев Н.В.,
Фомичев И.П., Шебунова В.Я.

Выборы Президента Российской Федерации. 1996. Электоральная статистика. —
М.: Издательство «Весь Мир», 1996. — 319 с.

В 1200302100-052 — без объявл.
0A7(03)-96

ISBN 5-7777-0006-3

© Центральная избирательная комиссия
Российской Федерации. 1996

© Издательство «Весь Мир». 1996

Уважаемые читатели!

Вашему вниманию представляется тематический сборник "Выборы Президента Российской Федерации. 1996. Электоральная статистика", который подготовлен членами Центральной избирательной комиссии Российской Федерации, работниками ее аппарата и учеными - специалистами в области российского конституционного права, избирательного законодательства, социологии и политической географии.

Настоящий сборник является логическим продолжением недавно выпущенного в свет тематического сборника "Выборы депутатов Государственной Думы. 1995. Электоральная статистика". Но политическая жизнь России столь стремительна, что спустя полгода состоялись новые выборы, и заинтересованным читателям предоставляется уникальная возможность, опираясь на богатый статистический и фактологический материал, сравнить результаты выборов главы государства с результатами последних выборов депутатов Государственной Думы Федерального Собрания Российской Федерации, проследить изменения в политических пристрастиях и предпочтениях избирателей.

На страницах издания найдла отражение характерная особенность выборов Президента Российской Федерации, состоящая в том, что эти выборы

прошли в два этапа. На выборах 16 июня 1996 года никто из десяти зарегистрированных кандидатов на должность главы государства не получил необходимого для избрания числа голосов избирателей. В результате повторного голосования 3 июля 1996 года по двум кандидатам - Б.Н.Ельцину и Г.А.Зюганову - Президентом Российской Федерации на второй срок избран Борис Николаевич Ельцин.

Сборник не только освещает многие аспекты электоральной статистики, но в определенной мере передает напряжение и дух современного переломного момента в российской истории, особенности становления демократической государственности и новой избирательной системы. Он может стать источником информации как для отечественных и зарубежных ученых, занимающихся исследованиями в области общественных наук, так и для широкого круга читателей, интересующихся проблемами осуществления в России свободных демократических выборов на основе всеобщего равного и прямого избирательного права при тайном голосовании.

Н.Т.Рябов
Председатель
Центральной избирательной комиссии
Российской Федерации

Содержание

Обращение к читателю 3

Глава 1. Подготовка избирательной кампании по выборам Президента Российской Федерации 1996 года 9
(Н.Т.Рябов)

Глава 2. Законодательная основа выборов Президента Российской Федерации 13
(В.И.Васильев, А.Е.Постников)

Глава 3. Использование Государственной автоматизированной системы Российской Федерации «Выборы» 18
(О.Н.Волкова, И.С.Горшков)

Глава 4. Федеральный избирательный округ и избирательные участки 23
(С.Ю.Нестеров, В.Я.Шебунова)

Глава 5. Система избирательных комиссий по выборам Президента Российской Федерации 27
(А.В.Иванченко)

Сведения о численном составе территориальных избирательных комиссий, сформированных для проведения выборов Президента Российской Федерации 32

Сведения о членах территориальных избирательных комиссий, сформированных для проведения выборов Президента Российской Федерации 35

Сведения о составах участковых избирательных комиссий, сформированных для проведения выборов Президента Российской Федерации 38

Глава 6. Избиратели 40
(И.П.Фомичев, А.Г.Белобородов)

6.1. Списки избирателей 40

6.2. Активность избирателей на выборах Президента Российской Федерации 40

Статистические данные об изменении численности и активности избирателей на выборах Президента Российской Федерации	47
Сведения об участии избирателей в повторном голосовании на выборах Президента Российской Федерации	50
Сведения о голосовании избирателей вне помещения для голосования на выборах Президента Российской Федерации	52
Глава 7. Средства массовой информации и их роль в избирательной кампании по выборам Президента Российской Федерации	55
<i>(Р.Т.Биктагиров, В.Е.Кораблин, А.Н.Платэ)</i>	
Глава 8. Общественный контроль и наблюдатели на выборах Президента Российской Федерации	65
<i>(В.И.Лысенко, А.А.Давыдов)</i>	
Глава 9. Финансирование выборов	74
<i>(В.С.Карпунов, Е.И.Колюшин, Т.А.Петронавичус, А.Н.Платэ)</i>	
Глава 10. Инициативные группы и избирательные объединения, участвовавшие в выдвижении кандидатов. Проверка подписных листов	81
<i>(О.К.Застрожная, В.Е.Кораблин, В.В.Мокеев)</i>	
10.1. Выдвижение кандидатов на должность Президента Российской Федерации ..	81
10.1.1. Регистрация инициативных групп избирателей и уполномоченных представителей избирательных объединений, инициативных групп избирателей, выдвинувших кандидатов на должность Президента Российской Федерации	81
10.1.2. Отказы в регистрации инициативных групп избирателей, выдвинувших кандидатов на должность Президента Российской Федерации	96
10.2. Регистрация кандидатов на должность Президента Российской Федерации...	97
10.2.1. Проверка подписных листов	97
10.2.2. Зарегистрированные кандидаты на должность Президента Российской Федерации	98
10.2.3. Отказы избирательным объединениям, инициативным группам избирателей в регистрации кандидатов на должность Президента Российской Федерации	99
10.3. Назначение зарегистрированными кандидатами на должность Президента Российской Федерации членов Центральной избирательной комиссии Российской Федерации с правом совещательного голоса	100

10.4. Назначение зарегистрированными кандидатами на должность Президента Российской Федерации доверенных лиц и регистрация их Центральной избирательной комиссией Российской Федерации.....	101
<i>Результаты проверки подписных листов по видам нарушений (в процентах от общего количества нарушений).....</i>	<i>102</i>
Глава 11. Кандидаты на должность Президента Российской Федерации	104
<i>(В.А.Климов)</i>	
Глава 12. Результаты выборов	127
<i>(А.А.Вешняков, В.Н.Козлов)</i>	
12.1. Общие итоги голосования	127
12.2. Итоги голосования в субъектах Российской Федерации.....	130
12.3. Итоги голосования на избирательных участках, образованных за пределами территории Российской Федерации	145
12.4. Сравнительный анализ результатов президентских выборов и референдумов 1991-1996 годов	149
<i>Итоги голосования по выборам Президента Российской Федерации по субъектам Российской Федерации</i>	<i>151</i>
<i>Поддержка Б.Н.Ельцина на выборах и референдумах 1991-1996 годов</i>	<i>170</i>
Глава 13. Региональный анализ результатов выборов и типология регионов по политическим предпочтениям избирателей.....	172
<i>(В.Н.Козлов, Д.Б.Орешкин)</i>	
13.1. Региональные различия в уровне поддержки Б.Н.Ельцина и Г.А.Зюганова ...	172
13.2. Анализ результатов выборов на уровне территориальных избирательных комиссий.....	172
13.3. Итоги голосования в городах	183
13.4. Перемещения электоральных групп	185
13.5. Особые случаи и сомнительные места.....	186
13.5.1. Использование переносных ящиков для голосования	186
13.5.2. Управляемость электората	188
13.6. Типология регионов по политическим предпочтениям избирателей	190
<i>Итоги голосования по выборам Президента Российской Федерации 1996 года по территориальным избирательным комиссиям</i>	<i>198</i>
<i>Результаты выборов Президента Российской Федерации в 100 крупнейших городах</i>	<i>280</i>

Глава 14. Социологические прогнозы результатов выборов Президента Российской Федерации	282
<i>(Е.Г.Андрющенко)</i>	
Глава 15. Порядок рассмотрения жалоб и заявлений по избирательным спорам, судебная практика	293
<i>(Е.П.Ищенко, Н.В.Фадеев)</i>	
<i>Статистические данные о судебных решениях, вынесенных Верховным Судом Российской Федерации по избирательным спорам в связи с выборами Президента Российской Федерации (по состоянию на 1 августа 1996 года)</i>	
	298
Глава 16. Совершенствование законодательства о выборах Президента Российской Федерации	304
<i>(Л.Г.Алехичева)</i>	
Глава 17. Реализация Федеральной целевой программы повышения правовой культуры избирателей и организаторов выборов в Российской Федерации	307
<i>(Д.Н.Абрамян, Ю.А.Веденеев)</i>	
17.1. Основные направления и исполнители Федеральной целевой программы повышения правовой культуры избирателей и организаторов выборов в Российской Федерации	307
17.2. Профессиональная подготовка (обучение, повышение квалификации) организаторов выборов и совершенствование научно-методического оснащения деятельности избирательных комиссий всех уровней	307
17.3. Повышение правовой культуры различных половозрастных и социальных групп российских избирателей	308
17.4. Профессиональная подготовка (обучение, повышение квалификации) представителей региональных и местных средств массовой информации, освещающих избирательный процесс	317
Список иллюстраций	318



Подготовка избирательной кампании по выборам Президента Российской Федерации 1996 года

Еще совсем недавно в стране кипели предвыборные страсти, дважды (во время выборов 16 июня и при повторном голосовании 3 июля) избиратели доказали свою высокую активность, были подведены и обнародованы результаты выборов, избранный Президентом суверенной России Борис Николаевич Ельцин официально вступил в должность. И наконец сегодня появилась возможность спокойно проанализировать итоги президентских выборов 1996 года.

Прошедшая избирательная кампания благодатна для тщательного исследования ее особенностей, «плюсов» и «минусов» законодательного обеспечения избирательного процесса и правоприменительной практики.

Предлагаемые читателям наблюдения можно рассматривать как ретроспективный взгляд на некоторые характерные черты подготовительного этапа избирательной кампании по выборам Президента и одновременно как приглашение специалистов в области избирательных технологий, политологов и аналитиков-государствоведов к обмену мнениями о перспективах отечественной избирательной системы и путях совершенствования избирательной практики.

Дата выборов Президента страны была назначена Советом Федерации Федерального Собрания Российской Федерации еще 15 ноября 1995 года, то есть за 7 месяцев до их проведения. Это был, как известно, один из самых ответственных периодов завершавшейся избирательной кампании по выборам депутатов Государственной Думы Федерального Собрания Российской Федерации.

На депутатские мандаты в Государственной Думе по федеральному избирательному округу претендовали 43 избирательных объединения и избирательных блока, а также более 2600 кандидатов в депутаты, зарегистрированных в 225 одномандатных избирательных округах. Ситуация осложнялась тем, что во многих субъектах Российской Федерации одновременно с выборами в Государственную Думу были назначены выборы глав исполнительной власти, выборы в законодательные органы государственной власти, в органы местного самоуправления, а также референдумы по различным вопросам государственного и местного значения.

С учетом этих обстоятельств Центральная избирательная комиссия Российской Федерации обратилась к гражданам России, общественным объединениям, лидерам политических партий и движений с просьбой не предпринимать до 17 декабря 1995 года действий по развертыванию президентской избирательной кампании.

Основной смысл этого обращения состоял в том, чтобы избиратели, избирательные комиссии всех уровней, другие участники избирательного процесса могли максимально сосредоточить внимание на завершении выборов депутатов Государственной Думы.

Должен отметить, что призыв Центральной избирательной комиссии Российской Федерации в целом нашел поддержку в обществе, и за редким исключением потенциальные участники президентской избирательной кампании не стартовали, «наступая на пятки» тем, кто прокладывал путь в Государственную Думу.

Предотвратив возможные издержки, которые могли осложнить развертывание избирательной кампании по выборам Президента России из-за ее совпадения по времени с выборами в Государственную Думу, Центральная избирательная комиссия тем не менее вплотную занялась практической реализацией мероприятий по подготовке новой избирательной кампании. При этом учитывались и уроки подготовительного этапа избирательной кампании по выборам в Государственную Думу, и особенности президентских выборов, и временной фактор. Например, один из наших выводов состоял в том, что участники избирательного процесса, как правило, нуждаются в заблаговременных разъяснениях и образцах документов, необходимых для четкого прохождения этапа выдвижения и регистрации кандидатов.

С целью оказания методической помощи всем, кто намерен был включиться в борьбу за высший государственный пост в стране, Центральная избирательная комиссия обнародовала перечень документов, представляемых избирательными объединениями, блоками и инициативными группами избирателей для регистрации избирательного блока; инициативной группы избирателей и ее уполномоченных представителей; уполномоченных представителей избирательного объединения, избирательного блока; доверенных лиц кандидатов на должность Президента Российской Феде-

рации; а также при назначении члена Центральной избирательной комиссии с правом совещательного голоса. Этот перечень дополнялся 14 приложениями с образцами необходимых для представления документов.

Также были приняты и опубликованы разъяснения о порядке сбора подписей избирателей в поддержку кандидата на должность Президента Российской Федерации, приема и проверки подписных листов и иных документов, представляемых уполномоченными представителями избирательных объединений, избирательных блоков, инициативных групп избирателей в Центральную избирательную комиссию Российской Федерации. Эти разъяснения, как показал дальнейший ход событий, существенно облегчили претендентам на должность Президента страны переход к следующим этапам избирательной кампании.

Аналогичным образом Центральная избирательная комиссия действовала и при методическом обеспечении последующих этапов избирательной кампании. Это не только способствовало единообразному применению законодательства о выборах избирательными комиссиями и другими участниками избирательного процесса, но и позволяло предотвращать нарушения установленных процедур из-за слабых знаний правовых норм и недостатка практических навыков.

Одним из приоритетных направлений подготовительной работы Центральной избирательной комиссии можно считать содействие нижестоящим избирательным комиссиям в осуществлении их полномочий. По существу, львиная доля из нескольких десятков инструкций и разъяснений была сфокусирована на поле их деятельности.

Причем, чаще всего методические и инструктивные материалы имели четко выраженный адресный характер. Например, практические рекомендации по организации работы участковых избирательных комиссий непосредственно в день голосования, изданные в форме рабочего блокнота тиражом 200 тысяч экземпляров, явились существенным подспорьем для организаторов выборов участковых избирательных комиссий. Справочник территориальной избирательной комиссии осветил практические процедуры и нюансы применения нормативных актов на уровне городов и районов.

В других случаях инструкции Центральной избирательной комиссии разъясняли общие для всех звеньев комиссий проблемы с неизменным отражением особенностей их работы. К таким инструкциям можно отнести, например, Единый порядок обработки итогов голосования и составления протоколов участковых, территориальных избирательных комиссий и избирательных комиссий субъектов Российской Федерации и ряд других.

Опираясь на прежний опыт и учитывая особенности избирательного законодательства по выборам Президента России, Центральная избирательная комиссия уделяла максимальное внимание обеспечению гарантий избирательных прав

граждан Российской Федерации, находящихся за ее пределами. Ведь за рубежом в списки избирателей были внесены свыше 540 тысяч человек.

Во взаимодействии с Министерством иностранных дел, Министерством обороны, Федеральной пограничной службой Российской Федерации, другими федеральными министерствами и ведомствами были решены фактически все вопросы, связанные с созданием для россиян, находившихся за рубежом в дни выборов и повторного голосования, приемлемых условий для их свободного волеизъявления. Как следствие, около одной трети миллиона наших соотечественников приняли участие в выборах, находясь за границей. Во многом этому способствовали и документы Центральной избирательной комиссии, регламентирующие порядок образования там избирательных участков, формирования участковых избирательных комиссий, составления списков избирателей, финансирования выборов и осуществление многих других избирательных процедур.

Нельзя не отметить и такую особенность президентских выборов, как обеспечение избирателям возможности проголосовать, если они не могли прибыть в день выборов на избирательные участки, где включены в списки избирателей.

На выборах депутатов Государственной Думы эта проблема решалась посредством процедуры досрочного голосования в помещении территориальной избирательной комиссии за 4 - 15 дней до общих выборов или в участковой избирательной комиссии (не ранее чем за три дня до выборов). На выборах Президента Российской Федерации в связи с летним периодом надо было предусмотреть иной порядок голосования избирателей, которые отсутствовали на территории своего участка в день выборов. Новшество заключалось в том, что в процессе этих выборов разрешалось использовать открепительные удостоверения, которые давали право их владельцам проголосовать на любом другом избирательном участке.

Центральная избирательная комиссия очень внимательно отнеслась к этой новелле избирательного законодательства. Заблаговременно был размещен заказ на изготовление открепительных удостоверений утвержденной формы, выпущен их тираж, позволяющий обеспечить ими всех граждан, пожелавших воспользоваться такой возможностью проголосовать. Поскольку открепительные удостоверения являлись документами строгой отчетности и имели единую нумерацию, были детально прописаны все процедуры их выдачи и учета. Полагаем, что наши разъяснения и принятые организационно-технические меры в немалой степени способствовали тому, что почти 1,5 миллиона российских избирателей, в том числе 19 тысяч находившихся за рубежом, проголосовали по открепительным удостоверениям.

В прошедшую избирательную кампанию существенно удалось продвинуться в реализации Федеральной целевой программы повышения правовой культуры избирателей и организаторов выбо-

1. Подготовка избирательной кампании по выборам Президента Российской Федерации 1996 года

ров в Российской Федерации. Это особенно важно учитывать, поскольку многие предусмотренные программой и реализуемые мероприятия теснейшим образом увязывались с задачами подготовки и проведения выборов.

По нашей оценке, высокая активность избирателей (более двух третей внесенных в списки граждан России пришли на избирательные участки и 16 июня, и 3 июля), их устоявшиеся навыки как в пользовании открепительными удостоверениями, так и в грамотном заполнении избирательных бюллетеней не в последнюю очередь стали следствием масштабной просветительской работы.

Достаточно вспомнить ежедневные и многократно повторяемые по всем российским и региональным программам телевидения обучающие видеоклипы, а также подготовленные по заказу Центральной избирательной комиссии видео- и радиоролики, которые в доходчивой и, надеемся, приемлемой художественной форме убеждали избирателей в необходимости участия в выборах.

По мнению многих экспертов в области избирательного процесса, и с ними нельзя не согласиться, в ходе подготовки к выборам как никогда раньше в центре внимания оказались молодые избиратели. И это вполне естественно. Ведь не секрет, что именно в их среде отмечается заметный скептицизм к явлениям общественной жизни, далеко не у всех из них по-настоящему развито чувство гражданской ответственности, в том числе и за свое собственное будущее.

Вот почему наша Комиссия столь пристальное внимание уделила программе «Молодежь и выборы», изыскивала возможности для вовлечения молодых людей в общественную жизнь страны. За быстротечные месяцы избирательной кампании в регионах России были созданы более 30 клубов молодых избирателей. На федеральном уровне подготовлены и проведены четыре телевикторины, 36 оригинальных молодежных предвыборных радиопрограмм. В ходе избирательной кампании почти две тысячи раз в эфир выходили радиоролики, ориентированные на юношей и девушек.

Совместно с избирательными комиссиями Краснодарского края, Калужской, Ростовской и Тверской областей, Республики Татарстан проведены фестивали молодых избирателей, на которых были представлены свыше 30 субъектов Российской Федерации. Перечень сделанного, конечно же, этим не ограничивается. Более подробно эта сторона деятельности Центральной избирательной комиссии изложена в специальном разделе настоящего сборника. Подчеркну лишь, что нам пришлось решать далеко не простую задачу, но затраченные усилия не были напрасными. Ведь даже неполные данные, полученные от избирательных комиссий, свидетельствуют: от 60 до 70 процентов молодых избирателей пришли на избирательные участки, чтобы выполнить свой гражданский долг.

Нельзя не коснуться и таких характерных черт любой избирательной кампании в демократическом государстве, как открытость и гласность.

За последнее время немало сделано, чтобы избирательный процесс стал «прозрачным» для всех его участников и прежде всего для миллионов избирателей. Комиссии различных уровней, включая участковые, еще в ходе выборов депутатов Государственной Думы сумели преодолеть в себе робость и стали посвящать в свои заботы всех заинтересованных избирателей, делать свои заседания публичными и зримыми.

Стало уже обычным для всех избирательных комиссий публиковать все принимаемые решения, проводить свои заседания и совещания в присутствии представителей средств массовой информации, предоставлять им интересующие их материалы и сведения.

Но в ходе президентской избирательной кампании появилось и новое явление, которое можно только приветствовать. Неглубокое на начальном этапе подготовки к выборам сотрудничество комиссий и средств массовой информации становилось постепенно все более плодотворным и конструктивным, обогащалось различными формами общения и, за редким исключением, приобрело ясные черты партнерства. Думается, это стало возможным благодаря взаимному пониманию важности решаемых задач как избирательными комиссиями, так и журналистами.

Еще об одной проблеме, связанной с ролью средств массовой информации в освещении подготовки к выборам, хочу сказать отдельно. О ней в среде политологов и организаторов выборов пока публично не высказываются, либо делают это робко, что называется, ненавязчиво. А тема заслуживает внимания: ведь речь идет о качестве социологического и информационного обеспечения избирательной кампании.

Не секрет, что в период подготовки к выборам пресса и эфир были буквально наводнены различными социологическими выкладками и предположениями об ожидаемых итогах голосования. К сожалению, далеко не всегда публикуемые прогнозы носили взвешенный, основанный на научных методиках характер. Порой полустихийное проведение и обнародование «самодельных» опросов используется как средство манипулирования общественным мнением, что для специалистов давно уже перестало быть тайной. Особенно грешили этим «новые социологи» в ходе избирательной кампании 1995 года.

Центральная избирательная комиссия в сотрудничестве с ведущими социологическими институтами и службами провела ряд серьезных акций, направленных на повышение качества социологических исследований, создание информационных баз данных, доступных для специалистов, и информирование избирателей об их результатах.

В ходе подготовки к выборам Президента Российской Федерации Комиссия приняла рекомендацию социологическим центрам и средствам массовой информации в связи с опубликованием опросов общественного мнения и социологических прогнозов итогов голосования. Они были реа-

лизованы посредством их приемлемой стандартизации и указания минимума признаков, отражающих меру представительности и надежности собранных данных.

Свою лепту в регулирование ряда вопросов социологического обеспечения избирательной кампании внесла и комиссия, образованная при поддержке Центральной избирательной комиссии и состоящая из представителей Института социологии РАН, Института социально-политических исследований РАН, социологического факультета МГУ им. М.В. Ломоносова, Академии государственной службы при Президенте Российской Федерации, Гильдии исследователей общественного мнения, журнала «Социологические исследования».

Полагаем, что в ходе президентской избирательной кампании удалось создать пусть и не совершенный, но достаточно полезный механизм, позволяющий ощутимо упорядочить социологические исследования и публикацию их результатов, который помогал избирателям в определении своей позиции, когда нужно было сделать осознанный, взвешенный выбор в день голосования.

Избирательная практика нашей страны пополнилась еще одним новшеством в использовании возможностей Государственной автоматизированной системы «Выборы». Впервые в отечественном избирательном процессе федерального уровня в порядке эксперимента применялись сканирующие устройства. С их помощью на 15 избирательных участках города Москвы проходило голосование и подводились результаты волеизъявления избирателей. Разумеется, официальными могли стать только те результаты, которые зафиксированы по итогам привычной, «ручной» обработки избирательных бюллетеней. Но факт остается фактом: в России созданы и положительно себя зарекомендовали новые избирательные технологии. Теперь дело за правовым регулированием этого процесса. Хотелось бы верить, что оно не заставит себя долго ждать.

Как известно, по итогам выборов 16 июня 1996 года ни один из баллотировавшихся кандидатов на должность Президента России не получил более половины голосов избирателей, принявших участие в голосовании, и не был избран. Повторное голосование было назначено Центральной избирательной комиссией на 3 июля, объявленное постановлением Правительства Российской Федерации выходным днем. Не скрою, сделано это было по инициативе нашей Комиссии. Исходили мы прежде всего из необходимости соблюдения интересов российских избирателей. Ведь нельзя же было лишать миллионы людей еще одного выходного дня, тем более летнего, противопоставляя конституционное право граждан на осуществление власти другому конституционному праву – на полноценный отдых.

В ходе подготовки к повторному голосованию были учтены и некоторые процедурные особенности подготовки и проведения повторного голосования по сравнению с выборами 16 июня.

Они нашли отражение в разъяснениях Центральной избирательной комиссии, незамедлительно направленных в нижестоящие комиссии и опубликованных в печати. К чести избирательных комиссий всех уровней они, находясь в жесточайшей цейтноте, достойно выполнили свой долг перед соотечественниками, сработали профессионально, ответственно и создали избирателям все возможности для свободного волеизъявления на выборах.

Еще больших усилий стоила избирательная кампания избирательным комиссиям тех субъектов Российской Федерации, где одновременно с выборами Президента страны проводились выборы (довыборы) депутатов законодательных органов государственной власти (Республика Алтай, Республика Бурятия, Республика Карелия, Республика Коми, Республика Мордовия, Чеченская Республика, Чувашская Республика – Чуваш республика, Архангельская, Иркутская области), выборы мэра города Москвы, а также выборы глав местной администрации и представительных органов местного самоуправления (Республика Хакасия, Алтайский край, Иркутская, Пермская и Томская области).

Отдавая должное организаторам выборов названных субъектов Российской Федерации, тем не менее должен подчеркнуть, что совмещение федеральных и региональных выборов нельзя признать оправданным, а тем более целесообразным. Очевидно, в перспективе от такой практики следует отказаться.

Завершить изложение своего видения некоторых особенностей прошедшей избирательной кампании по выборам Президента России хотелось бы небольшим отступлением от темы в связи с поступившим в Центральную избирательную комиссию Российской Федерации письмом комиссара Австралийской избирательной комиссии Б.Грея, который был одним из наблюдателей в период подготовки и проведения выборов Президента России.

Вот несколько строк из его письма: «Примите мои искренние поздравления в связи с успешным проведением выборов в обстоятельствах, требующих особого мужества всех тех, кто занимается этим делом. Те организационные сложности, которые я почувствовал, заставили меня ощутить себя счастливым, что не на мои плечи свалился груз ответственности по проведению выборов в такой огромной стране».

Что ж, с оценкой такого авторитетного наблюдателя приятно было ознакомиться, тем более, что успех избирательной кампании вправе разделить почти 100 избирательных комиссий всех уровней. Но я полагаю, что в отличие от господина Грея, мои коллеги – организаторы выборов в России, – несмотря ни на что, счастливы от того, что именно они способствовали успеху важнейшего политического события в жизни страны, обеспечивали реальную демократическую преемственность власти, в основе которой – свободное волеизъявление избирателей.

2

Законодательная основа выборов Президента Российской Федерации

Законодательство о выборах Президента Российской Федерации базируется на конституционных установлениях. Принятая в декабре 1993 года Конституция Российской Федерации существенно изменила правовые основы выборов Президента, закреплявшиеся в прежней Конституции РСФСР и в Законе «О выборах Президента РСФСР» от 24 апреля 1991 года. Согласно статье 1 этого закона Президентом РСФСР мог быть избран гражданин не моложе 35 и не старше 65 лет, обладавший в соответствии с данным законом избирательным правом. Теперь по Конституции Президентом Российской Федерации может стать гражданин Российской Федерации не моложе 35 лет, постоянно проживающий в Российской Федерации не менее 10 лет.

Президент Российской Федерации избирается сроком на пять лет. Теперь – на четыре года на основе всеобщего равного и прямого избирательного права при тайном голосовании.

Выборы Президента РСФСР назначались Съездом народных депутатов РСФСР. Теперь – Советом Федерации Федерального Собрания Российской Федерации.

Согласно Конституции Российской Федерации порядок выборов Президента Российской Федерации определяется Федеральным законом. Федеральный закон «О выборах Президента Российской Федерации», принятый Государственной Думой Федерального Собрания Российской Федерации 21 апреля 1995 года, также внес ряд изменений в процедуру выборов главы государства по сравнению с законом от 24 апреля 1991 года.

В статье 2 Федерального закона «О выборах Президента Российской Федерации» установлено: «Законодательство о выборах Президента Российской Федерации составляют Конституция Российской Федерации, Федеральный закон «Об основных гарантиях избирательных прав граждан Российской Федерации», настоящий Федеральный закон, другие федеральные законы».

Федеральный закон «Об основных гарантиях избирательных прав граждан Российской Федерации», принятый Государственной Думой 26 октября 1994 года, определяет основные гарантии избирательных прав граждан Российской Федерации, действующие на всех выборах в органы

государственной власти и органы местного самоуправления, проводимые в России. В этом законе перечислены правовые, организационные и иные средства обеспечения реализации и защиты избирательных прав граждан. Указанные гарантии избирательных прав граждан (с учетом регулирования, содержащегося в Федеральном законе «О выборах Президента Российской Федерации») распространяются на выборы Президента Российской Федерации.

И хотя закон об основных гарантиях является более общим, рамочным для всех выборов, проводимых в Российской Федерации, это обстоятельство не лишает его прямого действия на выборах Президента Российской Федерации. Соотношение данного закона и других федеральных избирательных законов установлено в статье 1 Федерального закона «Об основных гарантиях избирательных прав граждан Российской Федерации», согласно которой избирательные права граждан Российской Федерации и их гарантии, установленные упомянутым Федеральным законом, не могут быть изменены иначе как путем принятия федерального закона. То есть специальные нормы Федерального закона «О выборах Президента Российской Федерации» могут изменять содержание норм Федерального закона «Об основных гарантиях избирательных прав граждан Российской Федерации», отменяя их, либо корректируя их содержание. В случае если Федеральный закон «О выборах Президента Российской Федерации» не регулирует определенных сторон избирательного процесса, либо содержание этого регулирования не является достаточно определенным, должны применяться нормы Федерального закона «Об основных гарантиях избирательных прав граждан Российской Федерации». Именно в соответствии с Федеральным законом «Об основных гарантиях избирательных прав граждан Российской Федерации» (ст. 28) принимались некоторые акты Центральной избирательной комиссии Российской Федерации в период подготовки выборов Президента Российской Федерации.

Федеральный закон «О выборах Президента Российской Федерации» предоставил право выдвижения кандидата на должность Президента непосредственно избирателям и избирательным

объединениям, то есть общероссийским общественным объединениям, созданным в порядке, установленном федеральными законами, уставы которых предусматривают участие в выборах в органы государственной власти посредством выдвижения кандидатов и зарегистрированы Министерством юстиции Российской Федерации не позднее чем за шесть месяцев до объявления дня выборов. Выдвигать кандидатов имеют также правительственные блоки, образуемые на период проведения выборов Президента Российской Федерации.

Эти правила в значительной степени отличаются от тех, которые были установлены законом 1991 года. Тогда кандидаты в Президенты могли быть выдвинуты республиканскими (РСФСР) политическими партиями, профессиональными союзами и массовыми общественно-политическими движениями. Также имели право непосредственного выдвижения кандидатов трудовые коллективы, собрания граждан по месту жительства и военнослужащих по воинским частям при условии поддержки выдвигаемой кандидатуры не менее, чем ста тысячами граждан РСФСР, обладающих избирательным правом. В бюллетень для голосования были включены кандидаты, поддержанные ста тысячами граждан (что реализовывалось путем сбора их подписей), а также кандидаты, получившие поддержку не менее одной пятой от общего числа народных депутатов РСФСР.

На прошедших выборах Президента Российской Федерации в соответствии с новым Федеральным законом о выборах Президента избирательные объединения и избиратели выдвигали кандидатов на должность Президента по урегулированной по иному, более четкой и строгой процедуре. Избирательные объединения выдвигали кандидатов на съездах (конференциях), то есть на самых широких своих форумах, и тайным голосованием. Граждане, реализовавшие свое право непосредственного выдвижения кандидата, создавали инициативные группы избирателей в количестве не менее 100 человек, которые затем регистрировались в Центральной избирательной комиссии Российской Федерации.

Как и прежде, избирательные объединения и инициативные группы избирателей собирали и поддержку кандидатов подписи избирателей. Однако и количество подписей, и порядок их сбора были иными, чем в 1991 году. По закону в поддержку кандидата на должность Президента теперь надо было собрать не менее одного миллиона подписей избирателей, причем на один субъект Российской Федерации должно было приходиться не более семи процентов от требуемого числа подписей, таким образом общее число подписей избирателей собиралось не менее чем в 15 субъектах Российской Федерации.

Сбор подписей мог проводиться по месту работы (в том числе в трудовых коллективах), службы, учебы, жительства, на предвыборных

мероприятиях, а также в других местах, где агитация и сбор подписей не запрещены Федеральным законом. При этом закон не допускает любых форм принуждения и подкупа избирателей со стороны лица, собирающего подписи.

Для регистрации кандидата на должность Президента Российской Федерации закон требует представления в Центральную избирательную комиссию Российской Федерации не только подписных листов, надлежащим образом оформленных, итогового протокола и заявления кандидата о его согласии баллотироваться, но и декларации о доходах кандидата за два года, предшествующих году выборов, по установленной законом форме. В регистрации кандидата Комиссия могла отказать (и отказывала) только в случае нарушения Конституции и Федерального закона о выборах Президента. При этом Комиссия выносила мотивированные решения об отказе в регистрации кандидата. Это решение могло быть обжаловано в Верховный Суд Российской Федерации, который обязан был рассмотреть жалобу в течение трех дней. Решение Верховного Суда по результатам рассмотрения жалобы окончательное.

В соответствии с Федеральным законом о выборах Президента кандидат, находящийся на государственной или муниципальной службе либо работающий в средствах массовой информации, на время его участия в выборах освобождается от выполнения служебных обязанностей и не вправе использовать преимущества своего служебного положения. Это важнейшая гарантия обеспечения принципа равенства прав и обязанностей кандидатов.

Исключение закон делает для Президента Российской Федерации, баллотирующегося на второй срок, или Председателя Правительства Российской Федерации, временно исполняющего обязанности Президента и зарегистрированного кандидатом на должность Президента. Согласно закону они продолжают выполнять свои полномочия, хотя в период выборов тоже не должны пользоваться преимуществами своего служебного положения. Речь идет об использовании организационных, финансовых и информационных возможностей, которыми Президент обладает, занимая пост главы государства.

Причем (и это показала прошедшая избирательная кампания) статус действующего Президента, проводящего публичную политику, не может не создавать ему дополнительных по сравнению с другими кандидатами возможностей воздействия на электорат, которые в собственном смысле слова не являются формами прямой предвыборной агитации. Такая практика при проведении президентских выборов — нормальное явление за рубежом, в частности, в США.

В зарубежных странах общепризнанно, что преимущества в избирательной кампании действующего президента, баллотирующегося на новый

2. Законодательная основа выборов Президента Российской Федерации

срок, носят естественный характер. Это так называемые «политические преимущества». Западные исследователи отмечают, что демократическая модель предполагает наличие равных возможностей для кандидатов, равных прав, но не абсолютное равенство политических ресурсов и влияния. Государственные должностные лица всегда имеют преимущества благодаря их постоянному присутствию на публике и их полномочиям предпринимать политические действия. Эти лица имеют право на свободу высказывания и могут влиять на общественное мнение.

Согласно Федеральному закону подготовка и проведение выборов Президента Российской Федерации и контроль за соблюдением избирательных прав граждан осуществляют избирательные комиссии. Если в 1991 году действовали Центральная избирательная комиссия по выборам Президента РСФСР, окружные и участковые избирательные комиссии по выборам Президента РСФСР, то теперь система комиссий выглядит иначе, а именно: Центральная избирательная комиссия Российской Федерации, избирательные комиссии субъектов Российской Федерации, территориальные (районные, городские и другие) избирательные комиссии и участковые избирательные комиссии. Каждое звено системы комиссий действовало в пределах собственных полномочий, установленных для него законом. Комиссии в соответствии с Федеральным законом были сформированы на демократической основе и работали на демократических началах – гласно, открыто, коллегиально.

Слаженность действий всех избирательных комиссий обеспечивалась руководством Центральной избирательной комиссии Российской Федерации. Правомерность действий избирательных комиссий гарантировалась предусмотренной Федеральным законом возможностью обжалования действий комиссий. Решения и действия (бездействие) Центральной избирательной комиссии Российской Федерации и ее должностных лиц могли быть обжалованы в Верховный Суд Российской Федерации, а решения и действия (бездействие) других избирательных комиссий – в соответствующую вышестоящую избирательную комиссию или в суд.

Известно, что важнейшей составной частью избирательной кампании является предвыборная агитация. Федеральный закон установил, что гражданам Российской Федерации и общественным объединениям государство обеспечивает свободное проведение этой агитации. Граждане Российской Федерации и общественные объединения вправе в любых допускаемых законом формах и законными методами осуществлять деятельность, побуждающую избирателей к голосованию «за» или «против» того или иного кандидата на должность Президента Российской Федерации. Кандидатам на должность Президента Российской Фе-

дерации гарантируются равные условия доступа к государственным средствам массовой информации. При этом в Федеральном законе более полно и четко, чем в законе 1991 года, определены формы, условия и ограничения предвыборной агитации.

Закон особо оговорил запрет на участие в предвыборной агитации ряда органов, организаций и должностных лиц, в частности, органов государственной власти, местного самоуправления, а также их должностных лиц при исполнении ими служебных обязанностей. Федеральным законом запрещена предвыборная агитация, направленная на подкуп избирателей и сопровождающаяся действиями по предоставлению на льготных условиях товаров, услуг, ценных бумаг, выплата денежных средств. Недопустимо злоупотребление правом на проведение предвыборной агитации. Некоторые виды агитационной деятельности определены как противоправные. В частности, противоправными признаны предвыборные программы, агитационные материалы и выступления, содержащие призывы к насильственному изменению конституционного строя и нарушению территориальной целостности Российской Федерации.

Значительное внимание в Федеральном законе о выборах Президента уделено финансированию выборов. Установлен принципиально иной порядок финансирования по сравнению с действовавшим на выборах 1991 года. Закон «О выборах Президента РСФСР» применял понятие «расходы на выдвижение кандидатов». В соответствии с этим законом расходы по выдвижению кандидатов и проведению их предвыборной агитационной кампании осуществлялись за счет средств республиканского бюджета РСФСР, а также личных средств кандидатов и добровольно передаваемых средств заинтересованных граждан, трудовых коллективов, общественных организаций и массовых движений. Принципиально важным было то, что эти средства принимались и равномерно распределялись Центральной избирательной комиссией по выборам Президента РСФСР между всеми кандидатами в Президенты.

Теперь Федеральным законом установлено, что финансирование мероприятий, связанных с подготовкой и проведением выборов, осуществляется за счет средств федерального бюджета. Кандидаты на должность Президента Российской Федерации создают собственные избирательные фонды для финансирования предвыборной агитации. В избирательные фонды наряду с бюджетными средствами могут привлекаться денежные средства юридических и физических лиц, собственные средства кандидатов, выдвинувших их избирательных объединений, избирательных блоков, инициативных групп избирателей. Такой порядок финансирования предвыборной агитации в условиях альтернативности выборов обеспечивает большую свободу кандидатов и избирательных объе-

динений в выборе форм и видов агитации, исключает абсолютную зависимость кандидатов от финансовой помощи государства.

При этом законом установлены предельные размеры избирательных фондов кандидатов, избирательных объединений, избирательных блоков, инициативных групп избирателей и максимально возможные суммы поступлений в избирательные фонды от самих кандидатов, избирательных объединений, избирательных блоков, инициативных групп избирателей, а также физических и юридических лиц. Закон определил, что кандидаты на должность Президента не только вправе, но и обязаны создавать избирательные фонды в качестве организационно-правовой формы финансирования предвыборной агитации. Вне фондов использовать денежные средства для ведения агитации запрещено. Закон установил механизм финансового контроля за финансированием предвыборной агитации кандидатов в депутаты и избирательных объединений, порядок учета денежных средств и финансовой отчетности.

В соответствии с Федеральным законом «О выборах Президента Российской Федерации» избранным считается кандидат на должность Президента, который получил более половины голосов избирателей, принявших участие в голосовании. Если ни один из кандидатов не был избран (как и случилось на данных выборах), Центральная избирательная комиссия Российской Федерации назначает повторное голосование по двум кандидатам, получившим наибольшее число голосов избирателей. По итогам повторного голосования избранным считается кандидат, получивший при голосовании большее число голосов избирателей, принявших участие в голосовании по отношению к числу голосов избирателей, поданных за другого кандидата, при условии, что число голосов избирателей, поданных за этого кандидата, больше числа голосов, поданных против всех кандидатов.

Повторное голосование проводится не позднее, чем через 15 дней со дня установления результатов общих выборов. Оно реализуется с соблюдением Федерального закона за исключением требования о том, что выборы признаются несостоявшимися, если в них приняло участие менее половины избирателей, внесенных в списки избирателей. Таким образом, выборы при повторном голосовании считаются состоявшимися независимо от числа принявших в них участие избирателей.

Если до проведения повторного голосования остался один кандидат на должность Президента, по решению Центральной избирательной комиссии Российской Федерации вторым кандидатом для проведения повторного голосования признается кандидат, получивший на общих выборах наибольшее число голосов избирателей после кандидатов, по которым Комиссия первоначально назначила повторное голосование.

В случае, если выборы Президента Российской Федерации признаны несостоявшимися, недействительными или при общих выборах либо при повторном голосовании ни один кандидат не был избран Президентом, Совет Федерации Федерального Собрания назначает повторные выборы Президента. При этом на должность Президента не могут быть вновь выдвинуты кандидаты, действия (бездействие) которых послужили основанием для признания общих выборов или выборов при повторном голосовании недействительными.

В состав законодательства о выборах Президента Российской Федерации входят также законы, регулирующие отдельные стороны избирательного процесса и определяющие правовые категории, наиболее важные для построения избирательного законодательства.

Статус избирательных объединений, участвующих в выборах Президента Российской Федерации, определяется в соответствии с Федеральным законом «Об общественных объединениях». Проживание гражданина на территории избирательного участка, являющееся основанием для включения его в список избирателей, устанавливается в соответствии с Законом Российской Федерации «О праве граждан Российской Федерации на свободу передвижения, выбор места пребывания и жительства в пределах Российской Федерации». Понятие юридического лица, используемое в статьях закона, посвященных финансированию предвыборной агитации, определяется в Гражданском кодексе Российской Федерации. Федеральными законами также определяются такие понятия, как «государственный служащий», «благотворительная организация», «органы местного самоуправления», «средства массовой информации» и другие.

Принятый 24 марта 1995 года Федеральный закон «О внесении изменений и дополнений в Уголовный кодекс РСФСР и Кодекс РСФСР об административных правонарушениях» примыкает к Федеральному закону «О выборах Президента Российской Федерации» и имеет целью защитить этот закон (как и другие избирательные законы) от нарушений. Изменения и дополнения, внесенные в названные кодексы, более полно и четко определили состав соответствующих правонарушений, расширили круг лиц, привлекаемых к ответственности, установили новые меры наказания, дифференцированные в зависимости от тяжести совершенных нарушений законов.

Новая редакция статьи 132 Уголовного кодекса устанавливает уголовную ответственность за воспрепятствование осуществлению гражданами Российской Федерации своих избирательных прав либо работе избирательных комиссий. В статье 133 Уголовного кодекса закрепляется ответственность за подлог, подделку избирательных документов, заведомо неправильный подсчет голосов. Новая статья Уголовного кодекса – 133¹ – ужес-

2. Законодательная основа выборов Президента Российской Федерации

точает меру наказания для лиц, ранее подвергавшихся административному взысканию за нарушение избирательного законодательства.

За менее опасные для развития демократического процесса и укрепления правопорядка нарушения избирательного законодательства установлена административная ответственность. Причем статьи 40¹ - 40² Кодекса об административных правонарушениях получили по упомянутому закону новую редакцию, а статьи 40⁴ - 40¹³ дополнили его.

В ряду административных правонарушений, влекущих наказания в виде штрафов различных размеров, такие как воспрепятствование должностными лицами работе избирательных комиссий либо вмешательство должностных лиц в работу этих комиссий или в деятельность членов избирательных комиссий, связанную с исполнением ими своих обязанностей; непредставление избирательной комиссии должностными лицами необходимых для ее работы сведений и материалов или невыполнение ими решения комиссии, принятого

в пределах ее полномочий; распространение ложных сведений о кандидате в депутаты путем опубликования либо иным способом, в целях влияния на исход выборов и другие.

Две новые статьи касаются нарушения требований закона о порядке финансирования выборов, что чрезвычайно важно в условиях, когда в этом финансировании участвуют не только государство, но также избирательные объединения, кандидаты на должность Президента, юридические и физические лица. Одна из этих статей предусматривает наказание за непредставление кандидатом либо избирательным объединением, избирательным блоком сведений о размерах поступлений (пожертвований) в избирательные фонды и об источниках создания избирательных фондов, а также отчета обо всех произведенных затратах на проведение выборов. Другая - за неопубликование председателем избирательной комиссии или заменяющим его лицом в установленный законом срок отчета о расходовании бюджетных средств, выделенных на подготовку и проведение выборов.



3

Использование Государственной автоматизированной системы Российской Федерации «Выборы»

В Российской Федерации, территория которой, как известно, составляет свыше 17 млн. квадратных километров (почти вдвое больше любой другой страны мира), подготовка и проведение выборов, сбор, обработка и передача данных об их результатах – задача довольно сложная как с организационной, так и с технической точки зрения, учитывая огромные расстояния, неравномерную заселенность и сравнительно слабое развитие транспортных и информационных сетей. Ее решение потребовало создания соответствующего по масштабам информационного механизма, каким и стала Государственная автоматизированная система Российской Федерации «Выборы». Благодаря ее эффективной работе предварительные итоги голосования стали известны общественности всего через несколько часов после закрытия избирательных участков.

Не будет преувеличением сказать, что на сегодня ГАС «Выборы» – наиболее насыщенная и надежная информационная система, с равной эффективностью охватывающая все территории Российской Федерации и позволяющая собирать, обобщать, передавать и хранить количественные данные о населении страны. Выборы – главная, но не единственная сфера применения этой колоссальной системы, которая с успехом может использоваться также при проведении переписи населения, организации паспортного учета, федеральных пенсионных и страховых программ, системы социального обеспечения, контроля за состоянием здоровья и диспансеризацией и так далее.

В первом квартале 1996 года первая очередь ГАС «Выборы» была сдана в опытную эксплуатацию, в связи с чем ее функционирование на выборах Президента Российской Федерации осуществлялось в экспериментальном режиме.

Правовой базой использования ГАС «Выборы» на выборах Президента Российской Федерации служит статья 59 Федерального закона «О выборах Президента Российской Федерации», которая не только определяет порядок использования ГАС «Выборы» при проведении выборов Президента Российской Федерации, но и устанавливает юридический статус получаемой с ее помощью информации. Предусмотрено, что при использовании в ходе выборов автоматизированной информационной системы избирательная ко-

миссия образует группу из числа членов комиссии с правом решающего и совещательного голоса для контроля за использованием автоматизированной информационной системы. Все члены избирательной комиссии имеют право знакомиться с любой информацией, вводимой в автоматизированную информационную систему и выводимой из нее.

С момента начала голосования и до момента подписания протокола Центральной избирательной комиссией Российской Федерации автоматизированная информационная система используется исключительно для наблюдения за ходом и итогами голосования путем передачи данных от нижестоящих избирательных комиссий вышестоящим избирательным комиссиям. В течение этого времени запрещается передача каких-либо данных от информационных центров вышестоящих избирательных комиссий информационным центрам нижестоящих избирательных комиссий, за исключением сигналов подтверждения приема информации.

Данные о ходе и результатах голосования, полученные через автоматизированную информационную систему, являются предварительной информацией, не имеющей юридического значения.

В соответствии с требованиями Федерального закона «О выборах Президента Российской Федерации» был разработан и утвержден постановлением Центральной избирательной комиссии Российской Федерации Порядок получения предварительной информации об итогах голосования с использованием комплексов средств автоматизации Государственной автоматизированной системы Российской Федерации «Выборы» в период проведения выборов Президента Российской Федерации.

Структура комплексов средств автоматизации (КСА) ГАС «Выборы» соответствовала структуре избирательных комиссий и имела на выборах Президента Российской Федерации трехуровневую иерархическую структуру (рис.3.1).

Самым нижним уровнем КСА ГАС «Выборы» являлся уровень территориальных избирательных комиссий.

Количество КСА ГАС «Выборы», автоматизирующих деятельность территориальных избирательных комиссий (ТИК), к выборам Президента

Организационная структура ГАС "Выборы"

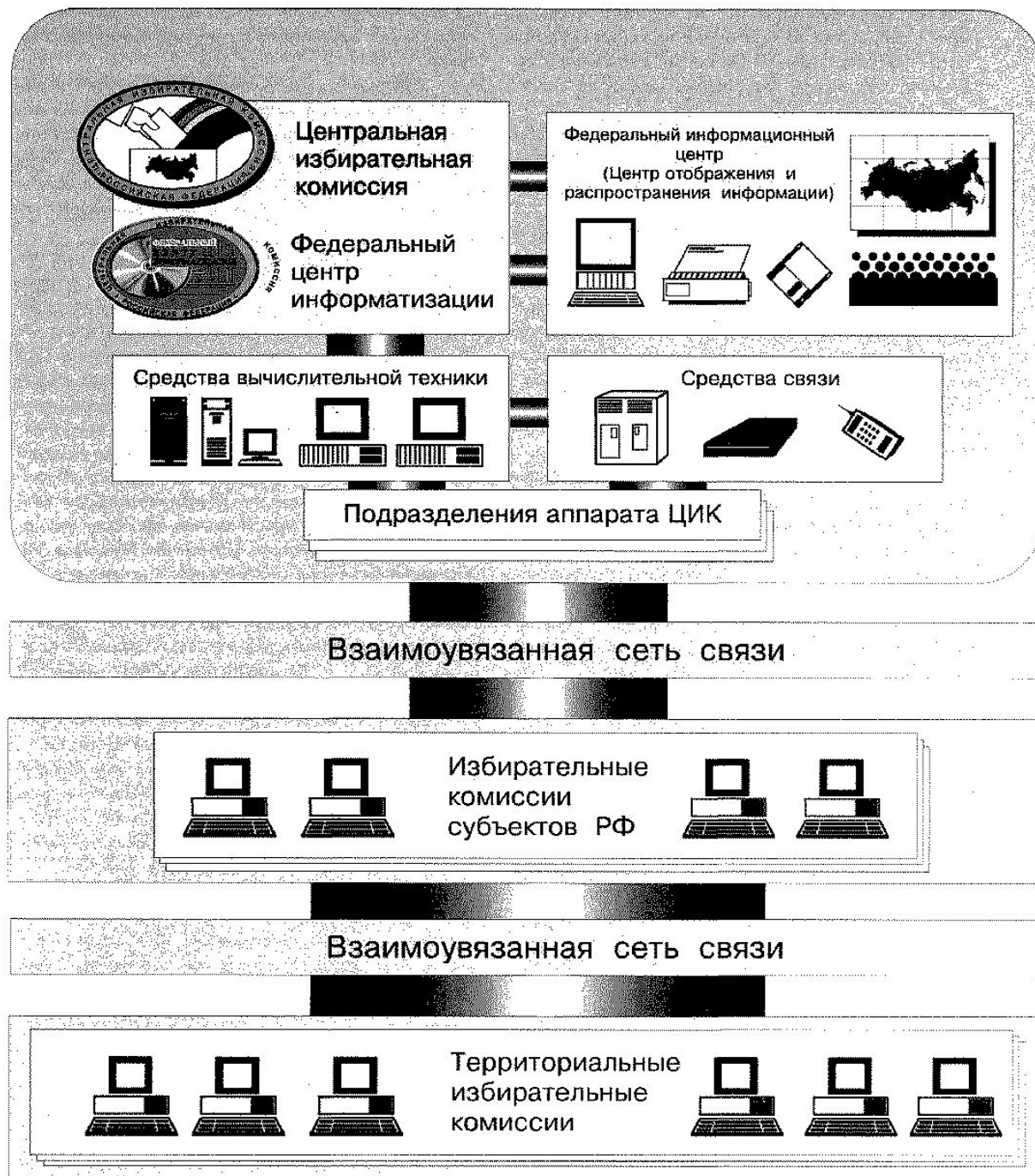


Рис.3.1.

Российской Федерации по сравнению с предыдущей избирательной кампанией по выборам депутатов Государственной Думы Федерального собрания Российской Федерации возросло с 2545 до 2715.

Ко дню выборов все территориальные избирательные комиссии за исключением избирательных комиссий Чеченской Республики были оснащены комплексами средств автоматизации.

Кроме того 40 КСА ГАС «Выборы» было установлено в рабочих группах консульских учреждений Министерства иностранных дел Российской Федерации для обработки и оперативной передачи в Центральную избирательную комиссию Российской Федерации данных протоколов участковых избирательных комиссий, образованных за пределами России.

В работе ГАС «Выборы» принимали участие 88 субъектов Российской Федерации.

КСА ГАС «Выборы» использует сеть связи и передачи данных, организованную Центральной избирательной комиссией Российской Федерации на базе выделенных телефонных каналов и цифровой автоматической телефонной станции, что обеспечивает надежную голосовую связь и передачу данных со скоростью 19,2 Кбит в секунду между всеми избирательными комиссиями субъектов Российской Федерации и Центральной избирательной комиссией Российской Федерации.

КСА ГАС «Выборы» показали свою высокую надежность. За период подготовки и проведения выборов из 5890 автоматизированных рабочих мест ГАС «Выборы» лишь несколько по той или иной причине вышли из строя. При этом, благодаря предусмотренному в системе резервированию, ни одна из территориальных избирательных комиссий не осталась без средств автоматизации, хотя из-за несоответствия ГОСТам параметров электрических сетей питания во многих субъектах Российской Федерации возникали проблемы устойчивого функционирования КСА.

В Центральной избирательной комиссии Российской Федерации для обработки поступающих данных была установлена локальная вычислительная сеть, состоящая из 58 автоматизированных рабочих мест, соединенных с пятью файл-серверами и с тремя серверами электронной почты. Вся эта очень сложная иерархическая структура безукоризненно работала во время голосования 16 июня и повторного голосования 3 июля.

Одним из важнейших видов деятельности избирательных комиссий, автоматизированных с помощью ГАС «Выборы», является учет избирателей. При подготовке к выборам Президента Российской Федерации КСА ГАС «Выборы» использовались для подготовки списков избирателей.

Широкие возможности программного комплекса ГАС «Выборы» позволяют решить практически все задачи, возникающие при подготовке

списков избирателей. Хотя следует отметить, что существует еще много путей его совершенствования.

Опыт работы большинства субъектов Российской Федерации с этим программным комплексом показывает, что при правильном решении организационных вопросов формирование базы данных избирателей и автоматизированная подготовка списков избирателей не является серьезной проблемой.

Анализ результатов этой работы по состоянию на 16 мая 1996 года показывает, что в автоматизированном режиме списки были подготовлены на 83 121 985 избирателей, что составляет 78,1 процента от общего числа избирателей и 72,8 процента от общего числа избирательных участков. За исключением Чеченской Республики, куда не поставлялись комплексы средств автоматизации ГАС «Выборы», готовили списки исключительно вручную только в 7 субъектах Российской Федерации: в Республике Алтай, Республике Дагестан, Ингушской Республике, Камчатской области, Красноярском, Таймырском (Долгано-Ненецком) и Агинском Бурятском автономных округах.

100 процентов списков избирателей в автоматизированном режиме подготовили 20 субъектов Российской Федерации (23%), свыше 90 процентов списков – 37 субъектов (42%), свыше 50 процентов списков – 68 субъектов (77%) и только 14 субъектов (16%) подготовили в автоматизированном режиме менее 50 процентов списков.

Основной причиной того, что к автоматизированной подготовке списков избирателей не прибегали вовсе или использовали ее не в полном объеме, является отсутствие системных администраторов на районном и городском уровнях.

Этот вывод подтверждается сравнением процента наличия в штатах местных администраций системных администраторов ГАС «Выборы» (70%) и процента подготовленных списков избирателей в разрезе избирательных участков (72,8%).

В период подготовки к выборам избирательными комиссиями всех уровней для обмена информацией, в частности, при проверке подписных листов кандидатов в Президенты, широко использовалась также функционирующая в ГАС «Выборы» электронная почта.

В дни голосования, 16 июня и 3 июля, ГАС «Выборы» применялась также для сбора сведений о явке избирателей на голосование по состоянию на 10, 14 и 18 часов местного времени, а при повторном голосовании – еще и на 22 часа.

Использование ГАС «Выборы» при подведении предварительных итогов голосования показало ее высокую эффективность.

Уже к 23 часам московского времени в Центральную избирательную комиссию Российской Федерации через ГАС «Выборы» поступили данные о предварительных результатах голосования

3. Использование Государственной автоматизированной системы Российской Федерации «Выборы»

16 июня и 3 июля более чем 12 процентов избирателей от общей численности избирателей, включенных в списки. К 3 часам ночи после голосования 16 июня и 3 июля через ГАС «Выборы» поступили данные о предварительных результатах голосования; соответственно, 39 и 66 процентов избирателей, а к 8 часам утра московского времени – 74 и 93 процента избирателей.

При этом полученные через ГАС «Выборы» предварительные итоговые данные практически не отличались от данных, полученных Центральной избирательной комиссией Российской Федерации путем суммирования данных первых экземпляров протоколов избирательных комиссий субъектов Российской Федерации. Это явилось следствием не только исключения ручных операций при суммировании данных протоколов избирательных комиссий всех уровней, но и автоматизированного контроля данных протоколов участковых избирательных комиссий, осуществляемого в процессе первичного ввода данных в систему.

В подготовке и передаче данных протоколов участковых избирательных комиссий по голосованию 16 июня и 3 июля приняли участие, соответственно, 2693 и 2649 КСА ТИК, что составило 99,2 и 97,6 процента от общего числа территориальных избирательных комиссий.

Основной причиной неучастия некоторых КСА ТИК в передаче данных явилось отсутствие системных администраторов, а также плохое качество каналов связи между территориальными избирательными комиссиями и избирательными комиссиями субъектов Российской Федерации.

При подведении итогов выборов КСА ГАС «Выборы» также использовалась для автоматизированной подготовки избирательных документов – протоколов избирательных комиссий и сводных таблиц. Так, 2183 (80,4%) территориальных избирательных комиссий и все избирательные комиссии субъектов Российской Федерации использовали возможности ГАС «Выборы» при подготовке сводных таблиц результатов выборов.

Впервые при проведении федеральных выборов на 15 избирательных участках города Москвы для предварительной обработки избирательных бюллетеней использовались «сканеры избирательных бюллетеней».

Они представляли собой оптико-электронное устройство с принтером и управляющей клавиатурой, установленное на стационарном избирательном ящике.

«Сканер избирательных бюллетеней» обеспечивал считывание и суммирование голосов избирателей с избирательных бюллетеней.

Кроме того, сканер осуществлял проверку бюллетеня на его соответствие установленной форме и наличие печати соответствующей участковой избирательной комиссии, а также выявлял недействительные бюллетени – не содержащие ни одной отметки избирателя или содержащие более одной отметки.

После закрытия избирательных участков в течение 20 - 30 минут сканер автоматически распечатывал данные протокола участковой избирательной комиссии.

Разница между результатами ручной и автоматической обработки бюллетеней составила 12 голосов на более чем 23 тысячах бюллетеней, что составило 0,05 процента от общего количества подсчитанных голосов. При этом основной причиной расхождения результатов подсчета явилось нарушение избирателями правил заполнения бюллетеня, установленных законом.


Для обеспечения представления информации, получаемой через ГАС «Выборы», средствами массовой информации Федеральным центром информатизации при Центральной избирательной комиссии Российской Федерации в здании Совета Федерации Федерального Собрания Российской Федерации на Цветном бульваре был организован Федеральный информационный центр (ФИЦ) ГАС «Выборы» – «Выборы Президента Российской Федерации – 1996».

ФИЦ был оснащен комплексом средств автоматизации, обеспечивавшим обработку и представление на мультискринном информационном табло информации, поступающей через ГАС «Выборы».

Свою работу Федеральный информационный центр начал 14 июня, когда состоялось его официальное открытие. Режимом работы предусматривалось, что 16 июня в 10 часов будет представлена первая информация о ходе голосования на Дальнем Востоке и в Сибири. Затем в соответствии с установленным регламентом информация обновлялась в 12, 14, 18, 19, 20, 21 час и в 23 часа. В промежутках между выдачей информации выступали члены Центральной избирательной комиссии Российской Федерации, давались подробные аналитические сообщения, демонстрировались карты России, на которых с помощью цветовой гаммы было показано количество избирателей, принявших участие в голосовании на определенный момент по местному времени, демонстрировались видеоматериалы и слайд-фильмы.

16 июня 1996 года в 23 часа по московскому времени был организован телемост между залом ФИЦ и помещением избирательной комиссии Калининградской области, в ходе которого председатель комиссии сообщил о завершении голосования на территории области, после чего Председатель Центральной избирательной комиссии Российской Федерации Н.Т. Рябов огласил первые предварительные результаты голосования на Дальнем Востоке.

Обновленная информация о предварительных результатах голосования оглашалась и сопровождалась демонстрацией графической информации на мультискринном информационном табло в 24 часа, затем 17 июня в 1, 2, 3, 8, 12, 18 и 19 часов. 18 и 19 июня информация представлялась в 12 и 18 часов.



Во время проведения повторного голосования по выборам Президента Российской Федерации 3 июля поступающая через ГАС «Выборы» информация сопровождалась обширным аналитическим материалом, содержащим сравнение с данными голосования 16 июня.

За время работы ФИЦ было проведено восемь телемостов с рядом избирательных комиссий субъектов Российской Федерации.

Без помех функционировала прямая телефонная связь с избирательными комиссиями. Ее использование с выводом голосовой информации через систему звукоусиления зала ФИЦ не только позволило получать оперативную информацию об обстановке в регионах членам Центральной избирательной комиссии Российской Федерации, но и дало возможность всем присутствующим стать участниками разговора, а при желании – и задавать вопросы.

Кроме того, во время проведения повторного голосования по выборам Президента Российской Федерации осуществлялся обмен информацией с системой отображения информации информационного центра Московской городской избирательной комиссии. Обмен подготовленными графическими и видеоматериалами значительно расширил возможности обоих информационных центров.

Грамотно выстроенная и снабженная надежным отечественным программным обеспечением, ГАС «Выборы» доказала на выборах Президента

Российской Федерации свою эффективность. Ее создание является, возможно, первым серьезным шагом в деле настоящей информатизации страны. Потенциал системы огромен и пока явно недооценивается. Для его более полной реализации надо решить несколько фундаментальных проблем, которые можно условно разделить на внешние и внутренние.

К внешним можно отнести такие проблемы, как недостатки правовой базы; слабо проработанная система финансирования и распределения ответственности между центром и регионами; недостаточно высокий уровень информационной культуры на местах, в связи с чем чрезвычайно трудно найти или подготовить квалифицированных системных администраторов; «низкое качество» отечественного электричества – скачки напряжения в сети превышали не только допуски самой сети, но и допуски входного напряжения источников бесперебойного питания, которыми были оснащены все КСА.

К внутренним – проблемы раздельной замкнутой эксплуатации отдельных частей системы для решения самостоятельных (в том числе региональных) задач, формирования концепции и порядка эксплуатации системы в режиме, не связанном с выборами (в период между выборами), а также порядка модернизации оборудования и программного обеспечения для решения более широкого круга задач.

4

Федеральный избирательный округ и избирательные участки

В соответствии со статьей 5 Федерального закона «О выборах Президента Российской Федерации» выборы Президента Российской Федерации проводятся по единому федеральному избирательному округу, включающему в себя всю территорию Российской Федерации.

Для проведения голосования и подсчета голосов избирателей на выборах Президента Российской Федерации образуются избирательные участки. По согласованию с соответствующими территориальными избирательными комиссиями с учетом местных и иных условий в целях создания максимальных удобств для избирателей главами местных администраций были образованы 93,9 тысячи избирательных участков. При этом учитывались следующие требования Федерального закона «О выборах Президента Российской Федерации»:

- не более 3000 избирателей на каждом избирательном участке;
- соблюдение границ административно-территориального деления в субъекте Российской Федерации.

На территории каждого субъекта Российской Федерации решением избирательной комиссии субъекта Российской Федерации установлена их единая нумерация.

Избирательные участки образовывались также в местах временного пребывания избирателей: в санаториях, профилакториях, домах отдыха, больницах, иных стационарных лечебно-профилактических учреждениях и так далее.

Свыше 800 избирательных участков образовано на судах, находящихся в плавании; на полярных и метеорологических станциях образовано 26 избирательных участков.

В период с 16 июня по 3 июля 1996 года число избирательных участков уменьшилось на 16 вследствие возвращения судов из плавания и закрытия некоторых лечебных учреждений на профилактику. Наибольшее число избирательных участков образовано в Республике Башкортостан – 3351, наименьшее – в Корякском автономном округе – 29. Распределение субъектов Российской Федерации по числу избирательных участков показано в таблице 4.1.

Таблица 4.1.

Количество избирательных участков в субъектах Российской Федерации

Число образованных избирательных участков	Число субъектов Российской Федерации
до 100	7
100 - 500	16
501 - 1000	25
1001 - 2000	31
свыше 2000	10

В среднем по Российской Федерации в список избирателей одного избирательного участка внесено немногим более тысячи избирателей. С целью создания максимальных удобств для избирателей на территориях с малой плотностью населения избирательные участки образованы с чис-

лом избирателей не более 1000, а в крупных городах – свыше 2000 избирателей. Например, доля избирательных участков с численностью избирателей до 1000 человек в Республике Алтай, Республике Калмыкия, Республике Мордовия, Республике Татарстан составляет от 70 до 77 процентов,

а доля избирательных участков с численностью избирателей свыше 2000 человек – от 3 до 14 процентов; в то же время в городах Москве и Санкт-Петербурге доля избирательных участков с численностью избирателей до 1000 человек со-

ставляет 7 процентов, а с численностью избирателей свыше 2000 человек – 70 процентов. Распределение избирательных участков по числу избирателей, внесенных в список избирателей, приведено в таблице 4.2.

Таблица 4.2.

Распределение избирательных участков по численности избирателей

Число избирателей, внесенных в список избирателей, включая избирателей, внесенных в список дополнительно	Число избирательных участков (в процентах)
до 100	3,53
100 - 500	32,21
501 - 1000	16,83
1001 - 1500	11,16
1501 - 2000	11,10
2001 - 2500	13,45
свыше 2500	9,85

В соответствии со статьей 24 Федерального закона «О выборах Президента Российской Федерации» для граждан Российской Федерации, пребывающих на территориях иностранных государств, руководители дипломатических представительств и консульских учреждений России образовали 397

избирательных участков в 145 государствах (рис.4.1).

Наибольшее их количество образовано в странах СНГ – 137. Распределение избирательных участков, образованных за пределами территории Российской Федерации, приведено в таблице 4.3 и на рисунке 4.2.

Таблица 4.3.

Число избирательных участков, образованных за пределами территории Российской Федерации

Страна пребывания российских граждан	Число избирательных участков (в процентах)
Государства СНГ, Латвийская, Литовская и Эстонская республики	38,3
Государства Азии	23,4
Государства Западной Европы	17,6
Государства Северной, Центральной и Южной Америки	10,1
Государства Африки и Австралия	10,6

Число избирателей, включенных в список избирателей на участках,
образованных за пределами Российской Федерации.

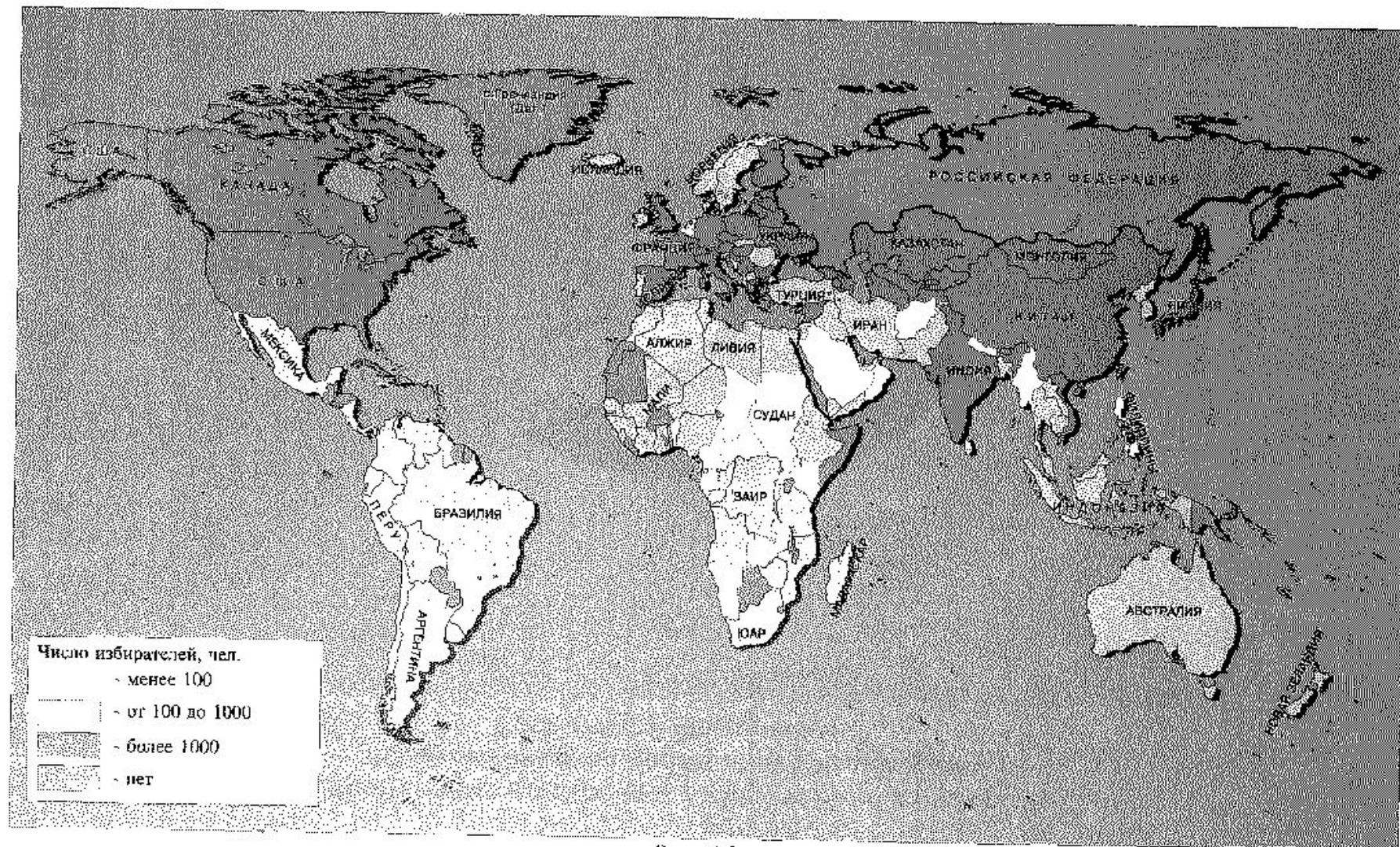


Рис. 4.1.

**Распределение по странам избирательных участков,
образованных за пределами территории
Российской Федерации**



Рис.4.2.

5

Система избирательных комиссий по выборам Президента Российской Федерации

В соответствии с Федеральным законом «Об основных гарантиях избирательных прав граждан Российской Федерации» на избирательные комиссии возложена ответственность за обеспечение избирательных прав граждан. Согласно статье 5 Федерального закона «О выборах Президента Российской Федерации» подготовку и проведение выборов Президента Российской Федерации и контроль за соблюдением избирательных прав граждан осуществляют избирательные комиссии.

При подготовке и проведении выборов Президента Российской Федерации избирательные комиссии в пределах своих полномочий независимы от органов государственной власти и органов местного самоуправления. Деятельность избирательных комиссий осуществляется на основе коллегиальности.

Статья 10 Федерального закона «О выборах Президента Российской Федерации» устанавливает систему избирательных комиссий по выборам Президента Российской Федерации. Подготовка и проведение этих выборов осуществляют: Центральная избирательная комиссия Российской Федерации; избирательные комиссии субъектов Российской Федерации; территориальные (районные, городские и другие) избирательные комиссии; участковые избирательные комиссии (рис. 5.1).

Возглавляет систему избирательных комиссий на выборах Президента Российской Федерации Центральная избирательная комиссия Российской Федерации, сформированная в соответствии с Федеральным законом «Об основных гарантиях избирательных прав граждан Российской Федерации». Комиссия руководит деятельностью всех избирательных комиссий, осуществляющих подготовку и проведение выборов Президента Российской Федерации.

В ходе выборов Президента Российской Федерации Центральная избирательная комиссия Российской Федерации работала в полном составе, который был сформирован в марте 1995 года*.

* См. подробнее: Иванченко А.В. Избирательные комиссии: полномочия, организация деятельности, состав. В сборнике «Выборы депутатов Государственной Думы. 1995. Электоральная статистика». М.: Издательство «Весь Мир», 1996.

В соответствии с Федеральным законом «О выборах Президента Российской Федерации» каждый зарегистрированный кандидат на должность Президента Российской Федерации вправе назначать по одному члену Комиссии с правом совещательного голоса. Все одиннадцать зарегистрированных кандидатов на должность Президента России воспользовались этим правом.

Полномочия членов Центральной избирательной комиссии Российской Федерации с правом совещательного голоса от кандидатов на должность Президента Российской Федерации были прекращены через 30 дней после опубликования окончательных результатов выборов Президента Российской Федерации. Член Комиссии с правом совещательного голоса от избранного на второй срок Президента Б.Н.Ельцина В.В.Волков сохраняет свои полномочия до окончания регистрации кандидатов на следующих выборах Президента Российской Федерации.

Все члены Центральной избирательной комиссии Российской Федерации с совещательным голосом принимали активное участие в ее работе на протяжении всей избирательной кампании. Помимо участия в заседаниях Комиссии они активно участвовали в рабочих группах, совещаниях по рассмотрению жалоб, заявлений, выезжали в командировки в регионы.

В организации избирательной кампании по выборам Президента Российской Федерации были задействованы все 89 избирательных комиссий субъектов Российской Федерации. Эти комиссии также были сформированы в соответствии с Федеральным законом «Об основных гарантиях избирательных прав граждан Российской Федерации» на паритетных началах законодательными (представительными) и исполнительными органами государственной власти субъектов Федерации в течение 1995 года. К началу избирательных действий по выборам Президента Российской Федерации все избирательные комиссии субъектов Федерации были сформированы в полном составе.

Численный состав избирательных комиссий субъектов Российской Федерации, как правило, установлен в количестве 10 - 14 членов, то есть в них должно быть четное число членов комиссии. Лишь в некоторых субъектах Российской Федерации – в Удмуртской Республике и в Чеченской Республике, Воронежской, Костромской, Сахалинской и Тамбовской областях установлено нечет-



Система избирательных комиссий по выборам
Президента Российской Федерации

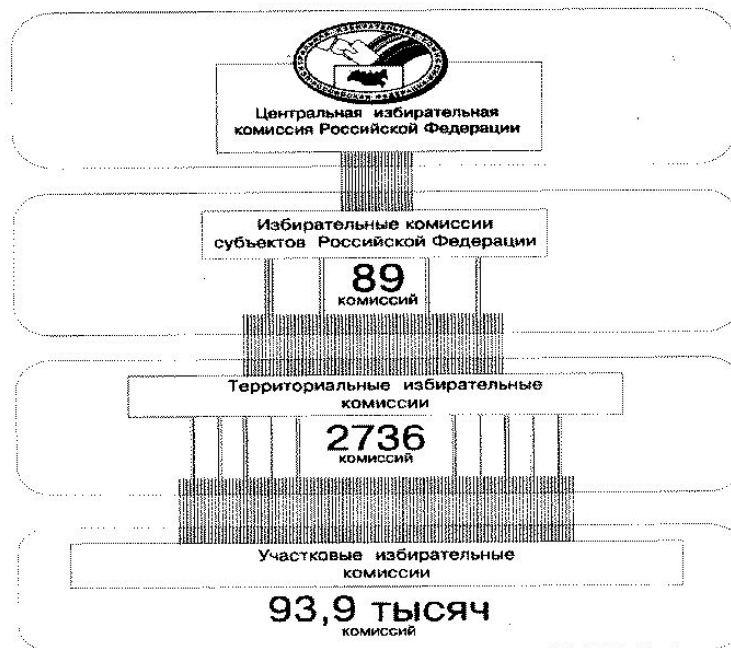


Рис.5.1.

5. Система избирательных комиссий по выборам
Президента Российской Федерации

ное число членов комиссии – 11 или 13. Наибольшее число членов комиссии – 21 – предусмотрено в Республике Татарстан.

В общей сложности в составах избирательных комиссий субъектов Российской Федерации работает 1206 человек. По сравнению с избирательной кампанией по выборам депутатов Государственной Думы Федерального Собрания Российской Федерации второго созыва в избирательных комиссиях субъектов Федерации произошли некоторые изменения: сменилось 98 членов. Вместо выбывших членами комиссий стали лица, как правило, работавшие в предыдущей избирательной кампании в окружных либо территориальных избирательных комиссиях. Среди сменившихся :

- председатели избирательных комиссий Республики Тыва, Астраханской и Тульской областей;
- заместители председателей избирательных комиссий Республики Калмыкия, Республики Северная Осетия, Республики Хакасия, Белгородской, Калининградской, Московской, Новосибирской, Свердловской, Ульяновской областей, Агинского Бурятского и Ямало-Ненецкого автономных округов;
- секретари избирательных комиссий Республики Адыгея, Республики Калмыкия, Республики Мордовия, Республики Хакасия, Алтайского края, Камчатской, Курской, Рязанской, Читинской областей.

В соответствии с Федеральным законом «Об основных гарантиях избирательных прав граждан Российской Федерации» при выбытии члена комиссии вопрос о назначении нового члена комиссии решался тем органом государственной власти, который назначал выбывшего члена комиссии с учетом предложений общественных объединений, выборных органов местного самоуправления, собраний избирателей по месту работы, службы, учебы, жительства. При выбытии председателя, заместителя председателя или секретаря избирательной комиссии вопрос о выборах нового решался тайным голосованием членов комиссии.

В соответствии с требованиями статьи 12 Федерального закона «О выборах Президента Российской Федерации» кандидаты на должность Президента Российской Федерации назначили членов избирательных комиссий субъектов Российской Федерации с правом совещательного голоса. В общей сложности почти 400 человек стали членами избирательных комиссий субъектов Российской Федерации с правом совещательного голоса. Например, в Избирательную комиссию Ростовской области было назначено 9 человек, города Москвы – 8, Кировской, Московской и Орловской областей – по 7. В избирательные комиссии 16 субъектов Российской Федерации – по 6 (таблица 5.1).

Таблица 5.1.

Сведения о количестве избирательных комиссий субъектов Российской Федерации, в состав которых входят члены с правом совещательного голоса

Кандидаты на должность Президента Российской Федерации	Процентное соотношение количества избирательных комиссий субъектов Российской Федерации, в состав которых входят члены с правом совещательного голоса, назначенные в них кандидатами на должность Президента Российской Федерации, с общим количеством избирательных комиссий субъектов Российской Федерации
Брынцалов В.А.	43,8
Власов Ю.П.	1,3
Горбачёв М.С.	22,5
Ельцин Б.Н.	93,8
Жириновский В.В.	81,3
Зюганов Г.А.	83,8
Лебедь А.И.	42,5
Фёдоров С.Н.	18,8
Шаккум М.Л.	6,3
Явлинский Г.А.	56,3

В ходе избирательной кампании по выборам Президента Российской Федерации в полном объеме были задействованы **территориальные избирательные комиссии**. Территориальные (районные, городские и другие) избирательные комиссии в соответствии со статьей 13 Федерального закона «О выборах Президента Российской

Федерации» формировались не позднее чем за 60 дней до дня выборов в количестве 5 – 9 членов. Всего было сформировано 2736 территориальных избирательных комиссий. Свыше 75 территориальных комиссий сформировано в Алтайском крае, Свердловской области и городе Москве.

Почти две трети комиссий состоит из максимально возможного числа членов комиссий – 9, а число территориальных избирательных комиссий, сформированных в составе 5–6 членов, составляет 6 процентов от общего числа территориальных избирательных комиссий. Сведения о количественном составе территориальных избирательных комиссий приведены в приложении 1 к главе 5.

В составах территориальных избирательных комиссий свыше 90 процентов членов комиссий выдвинуты собраниями избирателей. В Республике Алтай, Ингушской Республике, Калининградской, Оренбургской областях, Агинском Бурятском, Коми-Пермяцком, Корякском, Таймырском (Долгано-Ненецком) автономных округах все члены территориальных избирательных комиссий выдвинуты избирателями. Свыше 20 процентов членов комиссий выдвинуты общественными объединениями в Республике Бурятия, Республике Татарстан, Чеченской Республике, Брянской, Ивановской, Ульяновской областях, Ненецком автономном округе.

В составах данных избирательных комиссий 52,7 процента женщин, в том числе в Новгородской области, Еврейской автономной области, Ненецком, Таймырском (Долгано-Ненецком), Чукотском автономных округах доля женщин в составах комиссий более 70 процентов.

Среди членов территориальных избирательных комиссий 69,1 процента лиц имеют высшее и незаконченное высшее образование, в том числе

7,3 процента – юридическое. В территориальных избирательных комиссиях Хабаровского края, Сахалинской области, Еврейской автономной области и Чукотского автономного округа более 15 процентов членов комиссий имеют юридическое образование.

Почти 80 процентов членов территориальных избирательных комиссий ранее участвовали в избирательных кампаниях, а в Республике Адыгея и Свердловской области – более 97 процентов. Сведения о членах территориальных избирательных комиссий приведены в приложении 2 к главе 5.

1346 территориальных избирательных комиссий, или 49 процентов, были сформированы выборными органами местного самоуправления, остальные – избирательными комиссиями субъектов Российской Федерации.

В территориальных избирательных комиссиях работало около 7000 членов комиссий с правом совещательного голоса, назначенных кандидатами на должность Президента Российской Федерации. В территориальных комиссиях города Москвы работали 780 членов комиссий с правом совещательного голоса от всех кандидатов на должность Президента Российской Федерации; Алтайского края, Московской и Челябинской областей – по 220–240 членов комиссий, а в территориальных комиссиях 21 субъекта Российской Федерации – свыше 100 (таблица 5.2).

Таблица 5.2.

Сведения о количестве территориальных избирательных комиссий, в состав которых входят члены с правом совещательного голоса

Кандидаты на должность Президента Российской Федерации	Процентное соотношение количества территориальных избирательных комиссий, в состав которых входят члены с правом совещательного голоса, назначенные в них кандидатами на должность Президента Российской Федерации, с общим количеством территориальных избирательных комиссий
Брынцалов В. А.	3,3
Власов Ю. П.	0,6
Горбачёв М. С.	3,1
Ельцин Б. Н.	88,8
Жириновский В. В.	33,4
Зюганов Г. А.	75,7
Лебедь А. И.	15,7
Фёдоров С. Н.	2,7
Шаккум М. Л.	4,3
Явлинский Г. А.	31,5

В ходе выборов Президента Российской Федерации было сформировано 93,9 тысячи участковых избирательных комиссий. 52,4 процента участковых избирательных комиссий сформировано выборными органами местного самоуправления. Причем в 26 субъектах Российской Федерации – Республике Адыгея, Республике Башкортостан, Республике Бурятия, Ингушской Республике, Кабардино-Балкарской Республике, Респуб-

лике Калмыкия, Республике Карелия, Республике Марий Эл, Республике Северная Осетия, Республике Тыва, Удмуртской Республике, Республике Хакасия, Чувашской Республике, Краснодарском крае, Амурской, Астраханской, Белгородской, Московской, Пензенской, Псковской, Ростовской, Рязанской, Тамбовской, Ярославской областях, Коми-Пермяцком и Эвенкийском ав-

5. Система избирательных комиссий по выборам
Президента Российской Федерации

тономных округах – эти комиссии формировались только выборными органами местного самоуправления.

В 24 субъектах Российской Федерации участковые избирательные комиссии формировались только территориальными избирательными комиссиями. Всего территориальными избирательными комиссиями сформировано 46,7 процента участковых избирательных комиссий. Остальные участковые избирательные комиссии формировались руководителями полярных станций, капитанами судов, а участковые избирательные комиссии избирательных участков, образованных за пределами территории Российской Федерации, – руководителями соответствующих дипломатических представительств или консульских учреждений Российской Федерации.

Всего в составы участковых избирательных комиссий вошло почти 780 тысяч членов комиссий с правом решающего голоса. Среди них 78,3 процента работали в составах участковых избирательных комиссий при выборах депутатов Государственной Думы Федерального Собрания Российской Федерации. Свыше 35 процентов членов участковых избирательных комиссий имеют высшее и незаконченное высшее образование, в том числе имеют высшее юридическое образование почти 0,7 процента. Сведения о составе участковых избирательных комиссий приведены в приложении 3 к главе 5.

Практически все избирательные комиссии субъектов Российской Федерации отмечают, что предусмотренный Федеральным законом «О выборах Президента Российской Федерации» численный состав участковых избирательных комиссий (от 5 до 10 членов) явно недостаточен для выполнения всего необходимого объема работы. Предлагается увеличить максимальное число членов участковых избирательных комиссий до 15. Такое решение вопроса позволит во многом облегчить и нормализовать работу участковых избирательных комиссий непосредственно в день выборов. При формировании участковых избирательных комиссий избирательных участков, образованных за пределами территории Российской Феде-

рации, отмечено несколько случаев формирования участковых избирательных комиссий в количестве 14 – 15 членов. Это было вызвано крайней необходимостью обеспечить проведение голосования в местах компактного проживания граждан России, когда из-за местных особенностей образования избирательных участков пришлось формировать отдельные избирательные участки с численностью свыше трех тысяч избирателей.

В день голосования в большинстве участковых избирательных комиссий находились наблюдатели от кандидатов на должность Президента Российской Федерации, от общественных объединений, иностранные (международные) наблюдатели. Так, за деятельностью участковых избирательных комиссий избирательных участков, образованных на территории Республики Башкортостан, осуществляли контроль при проведении голосования и при подсчете голосов избирателей в общей сложности 6, 8 тысячи наблюдателей, Республики Дагестан – 4,2 тысячи, Республики Татарстан – 7,3 тысячи, Алтайского края – 4,1 тысячи, Приморского края – 6,2 тысячи, Брянской области – 7,1 тысячи, Волгоградской области – 8,5 тысячи, Омской области – 10,8 тысячи, Ростовской области – 5,8 тысячи, города Санкт-Петербурга – 7,2 тысячи наблюдателей.

В составах участковых избирательных комиссий также работало свыше 150 тысяч членов комиссий с правом совещательного голоса, назначенных зарегистрированными кандидатами на должность Президента Российской Федерации. В городе Москве работало 18,8 тысяч членов участковых избирательных комиссий с правом совещательного голоса, в Республике Татарстан, Московской и Челябинской областях – от 5 до 8 тысяч, Алтайском крае, Волгоградской, Воронежской, Нижегородской, Омской, Ростовской областях и городе Санкт-Петербурге – свыше 4 тысяч. Только в участковые избирательные комиссии города Москвы и Краснодарского края все претенденты на должность Президента Российской Федерации назначили членов комиссий с правом совещательного голоса (таблица 5.3).

Таблица 5.3.

Сведения о количестве участковых избирательных комиссий,
в состав которых входят члены с правом совещательного голоса

Кандидаты на должность Президента Российской Федерации	Процентное соотношение количества участковых избирательных комиссий, в состав которых входят члены с правом совещательного голоса, назначенные в них кандидатами на должность Президента Российской Федерации, с общим количеством участковых избирательных комиссий
Брынцалов В. А.	3,2
Власов Ю. П.	0,5
Горбачёв М. С.	1,6
Ельцин Б. Н.	71,8
Жириновский В. В.	13,3
Зюганов Г. А.	55,5
Лебедь А. И.	5,9
Фёдоров С. Н.	1,8
Шаккум М. Л.	0,7
Явлинский Г. А.	11,6

Сведения

о численном составе территориальных избирательных комиссий, сформированных для проведения выборов Президента Российской Федерации

№ п/п	Наименование субъекта Российской Федерации	Всего комиссий	Численный состав				
			5 членов	6 членов	7 членов	8 членов	9 членов
1	Республика Адыгея	8	0	0	1	0	7
2	Республика Алтай	11	0	1	4	2	4
3	Республика Башкортостан	75	1	0	15	2	57
4	Республика Бурятия	25	0	0	7	2	16
5	Республика Дагестан	53	2	1	20	3	27
6	Ингушская Республика	6	0	0	6	0	0
7	Кабардино-Балкарская Республика	11	0	0	2	1	8
8	Республика Калмыкия	14	0	0	2	0	12
9	Карачаево-Черкесская Республика	10	0	0	5	1	4
10	Республика Карелия	19	3	2	9	2	3
11	Республика Коми	21	0	1	8	6	6
12	Республика Марий Эл	18	0	0	2	1	15
13	Республика Мордовия	27	2	1	10	2	12
14	Республика Саха (Якутия)	35	0	0	13	2	20
15	Республика Северная Осетия	10	0	0	2	1	7
16	Республика Татарстан	60	0	0	3	0	57
17	Республика Тыва	18	0	0	7	0	11
18	Удмуртская Республика	34	0	0	4	2	28
19	Республика Хакасия	11	0	0	7	1	3
20	Чеченская Республика	21	0	0	21	0	0
21	Чувашская Республика - Чаваш республики	28	1	0	8	0	19
22	Алтайский край	76	14	4	33	5	20
23	Краснодарский край	57	1	0	4	5	47
24	Красноярский край	67	3	1	9	8	46
25	Приморский край	38	2	2	11	2	21
26	Ставропольский край	33	0	0	0	4	29
27	Хабаровский край	24	0	0	4	3	17
28	Амурская область	28	3	1	9	5	10
29	Архангельская область	29	0	1	4	4	20
30	Астраханская область	16	0	0	1	5	10
31	Белгородская область	22	0	0	5	0	17
32	Брянская область	34	0	0	0	4	30
33	Владимирская область	28	4	0	7	1	16
34	Волгоградская область	46	0	1	20	4	21
35	Вологодская область	28	0	1	10	4	13
36	Воронежская область	39	3	1	15	6	14
37	Ивановская область	29	2	0	7	3	17
38	Иркутская область	43	3	0	10	6	24

5. Система избирательных комиссий по выборам
Президента Российской Федерации

№ п/п	Наименование субъекта Российской Федерации	Всего комиссий	Численный состав				
			5 членов	6 членов	7 членов	8 членов	9 членов
39	Калининградская область	23	1	0	4	3	15
40	Калужская область	28	1	0	7	2	18
41	Камчатская область	12	4	0	3	3	2
42	Кемеровская область	47	0	0	0	6	41
43	Кировская область	48	0	1	15	5	27
44	Костромская область	31	1	0	11	2	17
45	Курганская область	27	0	0	1	1	25
46	Курская область	33	0	0	7	0	26
47	Ленинградская область	23	1	0	0	1	21
48	Липецкая область	23	0	0	2	1	20
49	Магаданская область	9	1	1	4	2	1
50	Московская область	69	3	3	11	5	47
51	Мурманская область	18	0	0	4	3	11
52	Нижегородская область	59	2	2	12	3	40
53	Новгородская область	22	2	1	6	2	11
54	Новосибирская область	46	6	1	21	2	16
55	Омская область	39	1	0	26	3	9
56	Оренбургская область	51	0	0	18	1	32
57	Орловская область	29	1	2	9	0	17
58	Пензенская область	36	1	1	11	2	21
59	Пермская область	47	3	3	9	7	25
60	Псковская область	26	0	1	6	4	15
61	Ростовская область	62	0	3	8	1	50
62	Рязанская область	32	1	0	11	1	19
63	Самарская область	47	1	0	2	4	40
64	Саратовская область	48	1	0	4	5	38
65	Сахалинская область	18	0	1	8	3	6
66	Свердловская область	77	9	4	15	8	41
67	Смоленская область	29	1	2	8	3	15
68	Тамбовская область	32	0	1	7	2	22
69	Тверская область	46	6	0	20	1	19
70	Томская область	23	1	3	1	6	12
71	Тульская область	29	0	0	2	1	26
72	Тюменская область	28	2	1	6	3	16
73	Ульяновская область	29	0	0	0	1	28
74	Челябинская область	51	0	1	12	5	33
75	Читинская область	35	2	3	12	2	16
76	Ярославская область	25	1	0	8	0	16
77	Город Москва	121	0	0	0	2	119
78	Город Санкт-Петербург	30	0	0	0	1	29
79	Еврейская автономная область	6	1	0	2	1	2
80	Агинский Бурятский автономный округ	3	0	0	0	0	3

Выборы Президента Российской Федерации. 1996

№ п/п	Наименование субъекта Российской Федерации	Всего комиссий	Численный состав				
			5 членов	6 членов	7 членов	8 членов	9 членов
81	Коми-Пермяцкий автономный округ	7	0	0	4	1	2
82	Корякский автономный округ	4	0	0	2	0	2
83	Ненецкий автономный округ	1	0	0	1	0	0
84	Таймырский (Долгано-Ненецкий) автономный округ	4	0	0	3	1	0
85	Усть-Ордынский Бурятский автономный округ	6	0	0	2	0	4
86	Ханты-Мансийский автономный округ	21	0	3	8	0	10
87	Чукотский автономный округ	9	5	2	2	0	0
88	Эвенкийский автономный округ	3	1	0	0	0	2
89	Ямало-Ненецкий автономный округ	12	0	1	7	0	4
	ИТОГО	2736	104	59	647	207	1719
	в процентах	100	3.8	2.2	23.6	7.6	62.8

Сведения

о членах территориальных избирательных комиссий, сформированных для проведения выборов Президента Российской Федерации

№ п/п	Наименование субъекта Российской Федерации	Всего членов комиссии	Кандидатуры представлены				Женщины в составе комиссии		Всего в составе комиссии имеют:				Участие в предыдущих избирательных кампаниях	
			собранием избирателей		общественным движением				высшее и н/в образование		в т.ч. юридическое образование			
1	Республика Адыгея	70	66	94.3%	4	5.7%	31	44.3%	52	74.3%	7	10.0%	68	97.1%
2	Республика Алтай	86	86	100.0%	-	-	48	55.8%	51	59.3%	3	3.5%	64	74.4%
3	Республика Башкортостан	639	625	97.8%	14	2.2%	208	32.6%	332	52.0%	29	4.5%	554	86.7%
4	Республика Бурятия	209	164	78.5%	45	21.5%	108	51.7%	177	84.7%	6	2.9%	169	80.9%
5	Республика Дагестан	423	414	97.9%	9	2.1%	91	21.5%	353	83.5%	46	10.9%	233	55.1%
6	Ивгушская Республика	42	42	100.0%	-	-	21	50.0%	7	16.7%	1	2.4%	31	73.8%
7	Кабардино-Балкарская Республика	94	83	88.3%	11	11.7%	33	35.1%	9	9.6%	0	0.0%	64	68.1%
8	Республика Капмыкия	122	121	99.2%	1	0.8%	69	56.6%	103	84.4%	2	1.6%	113	92.6%
9	Карачаево-Черкесская Республика	79	75	94.9%	4	5.1%	37	46.8%	53	67.1%	2	2.5%	51	64.6%
10	Республика Карелия	133	111	83.5%	22	16.5%	83	62.4%	89	66.9%	9	6.8%	112	84.2%
11	Республика Коми	164	149	90.9%	15	9.1%	103	62.8%	106	64.6%	12	7.3%	146	89.0%
12	Республика Марий Эл	157	145	92.4%	12	7.6%	85	54.1%	111	70.7%	7	4.5%	110	70.1%
13	Республика Мордовия	210	198	94.3%	12	5.7%	120	57.1%	167	79.5%	13	6.2%	175	83.3%
14	Республика Саха (Якутия)	287	264	99.0%	3	1.0%	140	48.8%	194	67.6%	26	9.1%	236	82.2%
15	Республика Северная Осетия	85	79	92.9%	6	7.1%	37	43.5%	67	78.8%	4	4.7%	75	88.2%
16	Республика Татарстан	534	382	71.5%	152	28.5%	269	50.4%	374	70.0%	22	4.1%	436	81.6%
17	Республика Тыва	148	137	92.6%	11	7.4%	72	48.6%	84	56.8%	1	0.7%	105	70.9%
18	Удмуртская Республика	296	288	97.3%	8	2.7%	155	52.4%	204	68.9%	30	10.1%	268	90.5%
19	Республика Хакасия	84	78	92.9%	6	7.1%	49	58.3%	62	73.8%	6	7.1%	77	91.7%
20	Чеченская Республика	147	-	-	147	100.0%	Сведения не представлены							
21	Чувашская Республика - Чуваш республики	232	219	94.4%	13	5.6%	130	56.0%	160	69.0%	15	6.5%	200	86.2%
22	Алтайский край	545	510	93.6%	35	6.4%	343	62.9%	390	71.6%	47	8.6%	488	89.5%
23	Краснодарский край	496	403	81.3%	93	18.8%	206	41.5%	380	76.6%	0	0.0%	8	1.6%
24	Красноярский край	562	486	86.5%	76	13.5%	315	56.0%	393	69.9%	39	6.9%	502	89.3%
25	Приморский край	304	280	92.1%	24	7.9%	171	56.3%	221	72.7%	22	7.2%	275	90.5%
26	Ставропольский край	293	275	93.9%	18	6.1%	142	48.5%	234	79.9%	30	10.2%	227	77.5%
27	Хабаровский край	205	196	95.6%	9	4.4%	113	55.1%	157	76.6%	33	16.1%	177	86.3%
28	Амурская область	214	210	98.1%	4	1.9%	120	56.1%	153	71.5%	7	3.3%	156	72.9%
29	Архангельская область	246	232	94.3%	14	5.7%	131	53.3%	165	67.1%	11	4.5%	165	67.1%
30	Астраханская область	137	113	82.5%	24	17.5%	75	54.7%	117	85.4%	18	13.1%	110	80.3%

5. Система избирательных комиссий по выборам Президента Российской Федерации

№ п/п	Наименование субъекта Российской Федерации	Всего членов комиссии	Кандидатуры представлены				Женщины в составе комиссии		Всего в составе комиссии имеют:				Участие в предыдущих избирательных кампаниях	
			собранием избирателей	общественным движением	высшее и н/в образование	в т.ч. юридическое образование								
31	Белгородская область	188	165	87.8%	23	12.2%	69	36.7%	148	78.7%	19	10.1%	181	96.3%
32	Брянская область	302	229	75.8%	73	24.2%	154	51.0%	210	69.5%	16	5.3%	206	68.2%
33	Владимирская область	221	193	87.3%	28	12.7%	108	48.9%	177	80.1%	27	12.2%	206	93.2%
34	Волгоградская область	367	354	96.5%	13	3.5%	196	53.4%	286	77.9%	21	5.7%	275	74.9%
35	Вологодская область	225	198	88.0%	27	12.0%	130	57.8%	165	73.3%	20	8.9%	196	87.1%
36	Воронежская область	300	266	88.7%	34	11.3%	156	52.0%	221	73.7%	31	10.3%	272	90.7%
37	Ивановская область	236	183	77.5%	53	22.5%	153	64.8%	168	71.2%	11	4.7%	174	73.7%
38	Иркутская область	349	335	96.0%	14	4.0%	222	63.6%	263	75.4%	41	11.7%	276	79.1%
39	Калининградская область	192	192	100.0%	-	-	116	60.4%	140	72.9%	16	8.3%	163	84.9%
40	Калужская область	232	217	93.5%	15	6.5%	132	56.9%	153	65.9%	16	6.9%	209	90.1%
41	Камчатская область	83	74	89.2%	9	10.8%	0	0.0%	65	78.3%	3	3.6%	59	71.1%
42	Кемеровская область	417	391	93.8%	26	6.2%	124	29.7%	163	39.1%	17	4.1%	138	33.1%
43	Кировская область	394	352	89.3%	42	10.7%	232	58.9%	268	68.0%	35	8.9%	336	85.3%
44	Костромская область	251	223	88.8%	28	11.2%	158	62.9%	157	62.5%	12	4.8%	172	68.5%
45	Курганская область	240	218	90.8%	22	9.2%	139	57.9%	143	59.6%	14	5.8%	196	81.7%
46	Курская область	283	267	94.3%	16	5.7%	181	64.0%	205	72.4%	30	10.6%	227	80.2%
47	Ленинградская область	202	178	88.1%	24	11.9%	121	59.9%	139	68.8%	14	6.9%	161	79.7%
48	Липецкая область	202	193	95.5%	9	4.5%	118	58.4%	159	78.7%	13	6.4%	177	87.6%
49	Магаданская область	64	61	95.3%	3	4.7%	41	64.1%	39	60.9%	9	14.1%	51	79.7%
50	Московская область	573	486	84.8%	87	15.2%	331	57.8%	446	77.8%	36	6.3%	465	81.2%
51	Мурманская область	151	143	94.7%	8	5.3%	87	57.6%	107	70.9%	3	2.0%	129	85.4%
52	Нижегородская область	490	453	92.4%	37	7.6%	245	50.0%	355	72.4%	52	10.6%	363	74.1%
53	Новгородская область	173	155	89.6%	18	10.4%	122	70.5%	116	67.1%	15	8.7%	152	87.9%
54	Новосибирская область	343	327	95.3%	16	4.7%	47	13.7%	246	71.7%	21	6.1%	288	84.0%
55	Омская область	292	266	91.1%	26	8.9%	131	44.9%	228	78.1%	33	11.3%	255	87.3%
56	Оренбургская область	422	422	100.0%	-	-	252	59.7%	296	70.1%	34	8.1%	361	85.5%
57	Орловская область	233	214	91.8%	19	8.2%	134	57.5%	170	73.0%	11	4.7%	217	93.1%
58	Пензенская область	293	263	89.8%	30	10.2%	150	51.2%	219	74.7%	27	9.2%	246	84.0%
59	Пермская область	377	342	90.7%	35	9.3%	123	32.6%	220	58.4%	26	6.9%	303	80.4%
60	Псковская область	215	199	92.6%	16	7.4%	150	69.8%	127	59.1%	14	6.5%	191	88.8%
61	Ростовская область	532	481	90.4%	51	9.6%	240	45.1%	344	64.7%	47	8.8%	432	81.2%
62	Рязанская область	261	248	95.0%	13	5.0%	175	67.0%	178	68.2%	6	3.1%	241	92.3%
63	Самарская область	411	360	87.6%	51	12.4%	222	54.0%	307	74.7%	28	6.8%	260	63.3%
64	Саратовская область	415	343	82.7%	72	17.3%	171	41.2%	336	81.0%	52	12.5%	329	79.3%

№ п/п	Наименование субъекта Российской Федерации	Всего членов комиссии	Кандидатуры представлены				Женщины в составе комиссии		Всего в составе комиссии имеют :				Участие в предыдущих избирательных кампаниях	
			собранием избирателей	общественным движением	высшее и н/в образование	в т.ч. юридическое образование								
65	Сахалинская область	140	132	94.3%	8	5.7%	86	61.4%	88	62.9%	22	15.7%	113	80.7%
66	Свердловская область	607	594	97.9%	13	2.1%	405	66.7%	400	65.9%	60	9.9%	606	99.8%
67	Смоленская область	232	187	80.6%	45	19.4%	132	56.9%	150	64.7%	7	3.0%	193	83.2%
68	Тамбовская область	269	266	98.9%	3	1.1%	152	56.5%	210	78.1%	19	7.1%	200	74.3%
69	Тверская область	349	298	85.4%	51	14.6%	228	65.3%	223	63.9%	15	4.3%	291	83.4%
70	Томская область	186	151	81.2%	35	18.8%	103	55.4%	138	74.2%	12	6.5%	151	81.2%
71	Тульская область	256	227	88.7%	29	11.3%	177	69.1%	173	67.6%	22	8.6%	196	76.6%
72	Тюменская область	226	214	94.7%	12	5.3%	100	44.2%	119	52.7%	16	7.1%	202	89.4%
73	Ульяновская область	260	190	73.1%	70	26.9%	144	55.4%	196	75.4%	18	6.9%	186	71.5%
74	Челябинская область	427	404	94.6%	23	5.4%	219	51.3%	300	70.3%	34	8.0%	334	78.2%
75	Читинская область	272	263	96.7%	9	3.3%	164	60.3%	159	58.5%	24	8.8%	210	77.2%
76	Ярославская область	205	183	89.3%	22	10.7%	137	66.8%	153	74.6%	26	12.7%	194	94.6%
77	Город Москва	1087	1033	95.0%	54	5.0%	687	63.2%	787	72.4%	91	8.4%	995	91.5%
78	Город Санкт-Петербург	269	264	98.1%	5	1.9%	148	55.0%	213	79.2%	19	7.1%	245	91.1%
79	Еврейская автономная область	45	38	84.4%	7	15.6%	35	77.8%	20	44.4%	8	17.8%	34	75.6%
80	Агинский Бурятский автономный округ	27	27	100.0%	-	-	13	48.1%	18	66.7%	1	3.7%	22	81.5%
81	Кони-Термязский автономный округ	54	54	100.0%	-	-	33	61.1%	36	66.7%	4	7.4%	47	87.0%
82	Корякский автономный округ	32	32	100.0%	-	-	13	40.6%	15	46.9%	0	0.0%	24	75.0%
83	Ненецкий автономный округ	7	5	71.4%	2	28.6%	6	85.7%	3	42.9%	0	0.0%	6	85.7%
84	Таймырский (Долгано-Ненецкий) автономный округ	29	29	100.0%	-	-	22	75.9%	16	55.2%	0	0.0%	23	79.3%
85	Усть-Ордынский Бурятский автономный округ	50	45	90.0%	5	10.0%	24	48.0%	37	74.0%	1	2.0%	32	64.0%
86	Ханты-Мансийский автономный округ	164	161	98.2%	3	1.8%	97	59.1%	94	57.3%	15	9.1%	141	86.0%
87	Чукотский автономный округ	51	48	94.1%	3	5.9%	36	70.6%	32	62.7%	9	17.6%	41	80.4%
88	Эвенкийский автономный округ	23	22	95.7%	1	4.3%	14	60.9%	10	43.5%	0	0.0%	22	95.7%
89	Ямало-Ненецкий автономный округ	91	90	98.9%	1	1.1%	57	62.6%	55	60.4%	7	7.7%	83	91.2%
ИТОГО		22330	20399	98.5%	2131	9.5%	11867	52.7%	15374	69.1%	1650	7.3%	17893	79.4%

5. Система избирательных комиссий по выборам
Президента Российской Федерации

24

**Сведения
о составе участковых избирательных комиссий, сформированных для проведения выборов
Президента Российской Федерации**

№ п/п	Наименование субъекта Российской Федерации	Число членов участковых избирательных комиссий, ранее принимавших участие в работе участковых избирательных комиссий (в %)	Число членов участковых избирательных комиссий, имеющих высшее и незаконченное высшее образование (в %)
1	Республика Адыгея	87.5	36.8
2	Республика Алтай	79.7	27.0
3	Республика Башкортостан	65.3	26.5
4	Республика Бурятия	80.2	41.9
5	Республика Дагестан	73.3	55.5
6	Ингушская Республика	84.5	43.8
7	Кабардино-Балкарская Республика	69.0	55.6
8	Республика Калмыкия	83.5	36.8
9	Карачаево-Черкесская Республика	58.9	34.5
10	Республика Карелия	74.2	31.0
11	Республика Коми	73.4	30.2
12	Республика Марий Эл	78.2	36.8
13	Республика Мордовия	83.6	36.2
14	Республика Саха (Якутия)	65.9	36.1
15	Республика Северная Осетия	73.3	55.5
16	Республика Татарстан	82.9	33.0
17	Республика Тыва	69.8	25.3
18	Удмуртская Республика	90.4	21.0
19	Республика Хакасия	80.3	36.5
20	Чеченская Республика	Сведения не поступили	
21	Чувашская Республика - Чуваш республики	66.8	25.6
22	Алтайский край	69.8	31.6
23	Краснодарский край	76.0	40.9
24	Краснодарский край	78.8	37.8
25	Приморский край	63.7	45.2
26	Ставропольский край	74.5	37.4
27	Хабаровский край	60.0	40.0
28	Амурская область	63.7	46.0
29	Архангельская область	66.2	23.3
30	Астраханская область	77.6	41.4
31	Белгородская область	89.7	33.9
32	Брянская область	78.7	32.2
33	Владимирская область	84.2	33.7
34	Волгоградская область	79.8	33.0
35	Вологодская область	72.9	23.9
36	Воронежская область	80.3	35.7
37	Ивановская область	86.8	33.6
38	Иркутская область	65.9	36.1
39	Калининградская область	86.7	49.6
40	Калужская область	85.1	34.7
41	Камчатская область	53.0	31.5
42	Кемеровская область	83.0	27.4
43	Кировская область	81.2	24.8
44	Костромская область	78.0	31.5
45	Курганская область	85.5	23.9
46	Курская область	77.4	31.8
47	Ленинградская область	76.6	36.5
48	Липецкая область	81.1	35.2
49	Магаданская область	74.3	44.6
50	Московская область	84.9	49.1

5. Система избирательных комиссий по выборам
Президента Российской Федерации

22

№ п/п	Наименование субъекта Российской Федерации	Число членов участковых избирательных комиссий, ранее принимавших участие в работе участковых избирательных комиссий (в %)	Число членов участковых избирательных комиссий, имеющих высшее и незаконченное высшее образование (в %)
51	Мурманская область	65,8	45,5
52	Нижегородская область	80,2	33,9
53	Новгородская область	82,8	28,9
54	Новосибирская область	93,0	26,0
55	Омская область	93,0	26,0
56	Оренбургская область	75,5	26,3
57	Орловская область	79,1	33,4
58	Пензенская область	80,2	33,3
59	Пермская область	80,5	25,9
60	Псковская область	84,7	29,8
61	Ростовская область	79,5	38,5
62	Рязанская область	85,6	29,3
63	Самарская область	82,4	70,0
64	Саратовская область	81,7	38,7
65	Сахалинская область	76,2	38,6
66	Свердловская область	90,0	32,1
67	Смоленская область	83,2	29,2
68	Тамбовская область	71,9	33,0
69	Тверская область	78,4	28,1
70	Томская область	78,0	40,1
71	Тульская область	77,8	33,5
72	Тюменская область	63,5	29,3
73	Ульяновская область	70,4	28,3
74	Челябинская область	93,3	36,3
75	Читинская область	68,0	23,5
76	Ярославская область	90,6	30,7
77	Город Москва	83,8	61,3
78	Город Санкт-Петербург	71,6	51,3
79	Еврейская автономная область	78,0	26,7
80	Агинский Бурятский автономный округ	84,1	36,9
81	Коми-Пермяцкий автономный округ	85,3	13,1
82	Корякский автономный округ	75,7	16,5
83	Ненецкий автономный округ	84,9	41,1
84	Таймырский (Долгано-Ненецкий) автономный округ	93,2	71,9
85	Усть-Ордынский Бурятский автономный округ	78,0	25,7
86	Ханты-Мансийский автономный округ	63,5	29,3
87	Чукотский автономный округ	62,7	23,2
88	Эвенкийский автономный округ	93,7	11,1
89	Ямало-Ненецкий автономный округ	80,1	70,7
	Участковые избирательные комиссии избирательных участков, образованных за пределами территории Российской Федерации	92,0	70,1
	ИТОГО	78,3	35,1

6

Избиратели

6.1. Списки избирателей

В соответствии с Федеральным законом «О выборах Президента Российской Федерации» избирать главу государства имеют право граждане Российской Федерации, достигшие на день выборов 18 лет, за исключением граждан, признанных судом недееспособными или содержащихся в местах лишения свободы по приговору суда.

Списки избирателей для проведения выборов составляют участковые избирательные комиссии на основании сведений, представленных главами местных администраций. На 1 января 1996 года, по данным органов исполнительной власти субъектов Российской Федерации, в стране зарегистрировано 106 304 436 избирателей. Регистрация избирателей проводится на основании данных паспортно-визовых служб органов внутренних дел или данных местных администраций о постоянном или преимущественном проживании граждан на соответствующей территории.

Согласно протоколам избирательных комиссий субъектов Российской Федерации на выборах Президента Российской Федерации 16 июня 1996 года в списки избирателей на территории России включено 107 976 559 избирателей, при повторном голосовании 3 июля 1996 года – 108 048 530 избирателей. Численное распределение избирателей по субъектам Российской Федерации показано на карте (рис. 6.1).

В списки избирателей на избирательных участках, образованных за пределами территории

Российской Федерации, 16 июня 1996 года включено 518 464 избирателя, при повторном голосовании 3 июля 1996 года – 540 520 избирателей.

Увеличение числа избирателей, включенных в списки, по сравнению с данными на 1 января 1996 года, наблюдается практически в каждом субъекте Российской Федерации. Это связано в основном с включением граждан в списки не только по месту постоянного или преимущественного проживания, но и по месту пребывания, чего не исключает законодательство о выборах Президента Российской Федерации.

Наиболее значительные отклонения в численности избирателей по сравнению с 17 декабря 1995 года, когда проводились выборы депутатов Государственной Думы Федерального Собрания Российской Федерации, и с 1 января 1996 года отмечаются в регионах, имеющих крупные республиканские и областные лечебно-оздоровительные учреждения, а также в субъектах Российской Федерации с повышенной степенью миграции населения. Изменения в численности избирателей, включенных в списки избирателей на 16 июня 1996 года, в сравнении с численностью избирателей, включенных в списки избирателей на 17 декабря 1995 года, показаны на карте (рис. 6.2).

Статистические данные об изменении численности избирателей приведены в приложении 1 к главе 6.

6.2. Активность избирателей на выборах Президента Российской Федерации

В выборах Президента Российской Федерации 16 июня 1996 года приняло участие 75 744 553 избирателя или 69,81 процента, в повторном голосовании 3 июля 1996 года приняло участие 74 800 449 избирателей, или 68,88 процента избирателей, включенных в списки. По сравнению с выборами депутатов Государственной Думы 17 декабря 1995 года активность избирателей увеличилась на 5 процентов. Следует отметить, что активность избирателей, проживающих за пределами территории Российской Федерации, значительно более низкая, чем на территории России. Так,

16 июня 1996 года в выборах за рубежом приняло участие 47,23 процента, а 3 июля 1996 года – 47,36 процента граждан, включенных в списки.

Наименьший процент участия граждан в выборах Президента Российской Федерации 16 июня 1996 года отмечен в Республике Коми, Иркутской, Камчатской, Мурманской областях, в городе Санкт-Петербурге, Ханты-Мансийском автономном округе – от 59,7 до 62,9 процента. Наибольший процент участия граждан в выборах отмечен в Республике Башкортостан – 79,2 процента (приложение 1 к гл. 6, рис. 6.3).

голосование 16 июня
1996 года

ЧИСЛО ИЗБИРАТЕЛЕЙ, ВКЛЮЧЕННЫХ В СПИСКИ ИЗБИРАТЕЛЕЙ



Рис. 6.1.



Рис. 6.2.

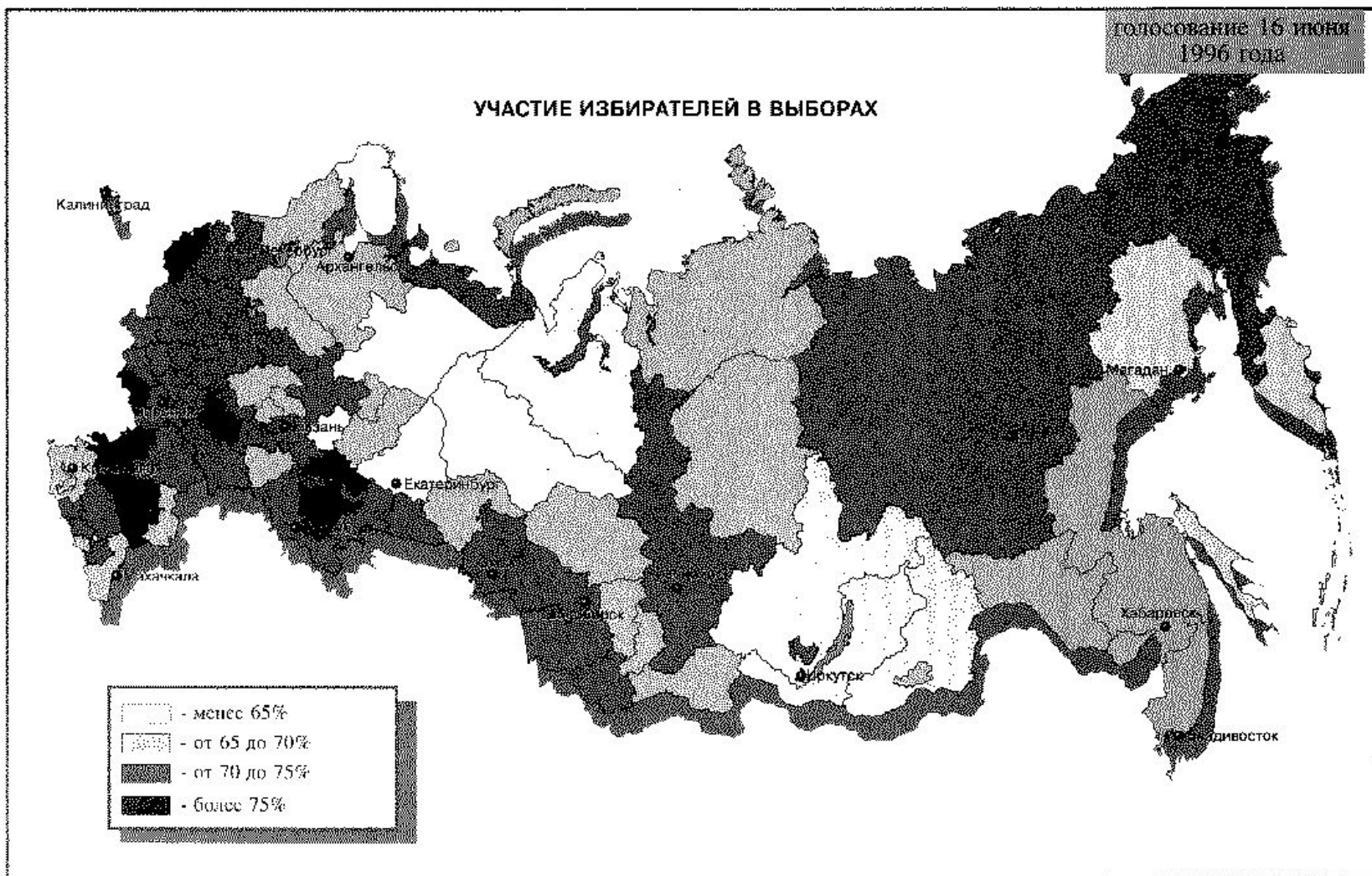


Рис. 6.3.

При повторном голосовании 3 июля 1996 года практически во всех субъектах наблюдалось снижение активности избирателей, причем наиболее значительное (от 3 до 5 %) в Республике Алтай и в Республике Хакасия, Алтайском и Красноярском краях, Амурской, Владимирской, Воронежской, Ивановской, Кемеровской, Костромской, Мурманской, Новосибирской, Смоленской областях, Красноярском, Ненецком, Таймырском и Эвенкийском автономных округах. Вместе с тем отмечается значительный рост активности при повторном голосовании в Республике Дагестан, Республике Мордовия и Республике Татарстан, Кабардино-Балкарской Республике и в городе Санкт-Петербурге (рис. 6.4). Наибольший рост активности избирателей при повторном голосовании отмечен в Ингушской Республике – 13,2 процента (рис. 6.5).

Данные о ходе повторного голосования на выборах Президента Российской Федерации показывают, что к 10 часам местного времени наименьшая активность избирателей наблюдалась в Республике Карелия, Новгородской, Пензенской, Пермской областях, в городе Санкт-Петербурге – от 3,9 до 5,0 процентов, а наибольшая – 20,4 процента в Чукотском автономном округе. В 14 часов местного времени в большинстве субъек-

тов Российской Федерации проголосовало от 30 до 40 процентов избирателей, включенных в списки, и к 18 часам она достигла максимальной величины. Сведения об активности избирателей в течение дня повторного голосования в сравнении с общими выборами 16 июня 1996 года приведены в приложении 2 к главе 6.

На выборах Президента Российской Федерации в целом по стране от 4,6 до 4,8 процентов избирателей голосовало вне помещения для голосования. Больше всего проголосовало таким образом в Чеченской Республике, Вологодской, Новгородской, Псковской, Рязанской, Смоленской, Тамбовской, Тверской областях, Агинском Бурятском, Коми-Пермяцком, Таймырском и Чукотском автономных округах. Следует отметить, что при повторном голосовании на 2 – 2,5 процента сократилось число голосовавших вне помещения в Белгородской и Курской областях, а в Чеченской Республике – в два раза. В то же время в большинстве субъектов Российской Федерации число голосовавших вне помещения при повторном голосовании увеличилось. Сведения о голосовании вне помещения для голосования на выборах Президента Российской Федерации приведены в приложении 3 к главе 6.

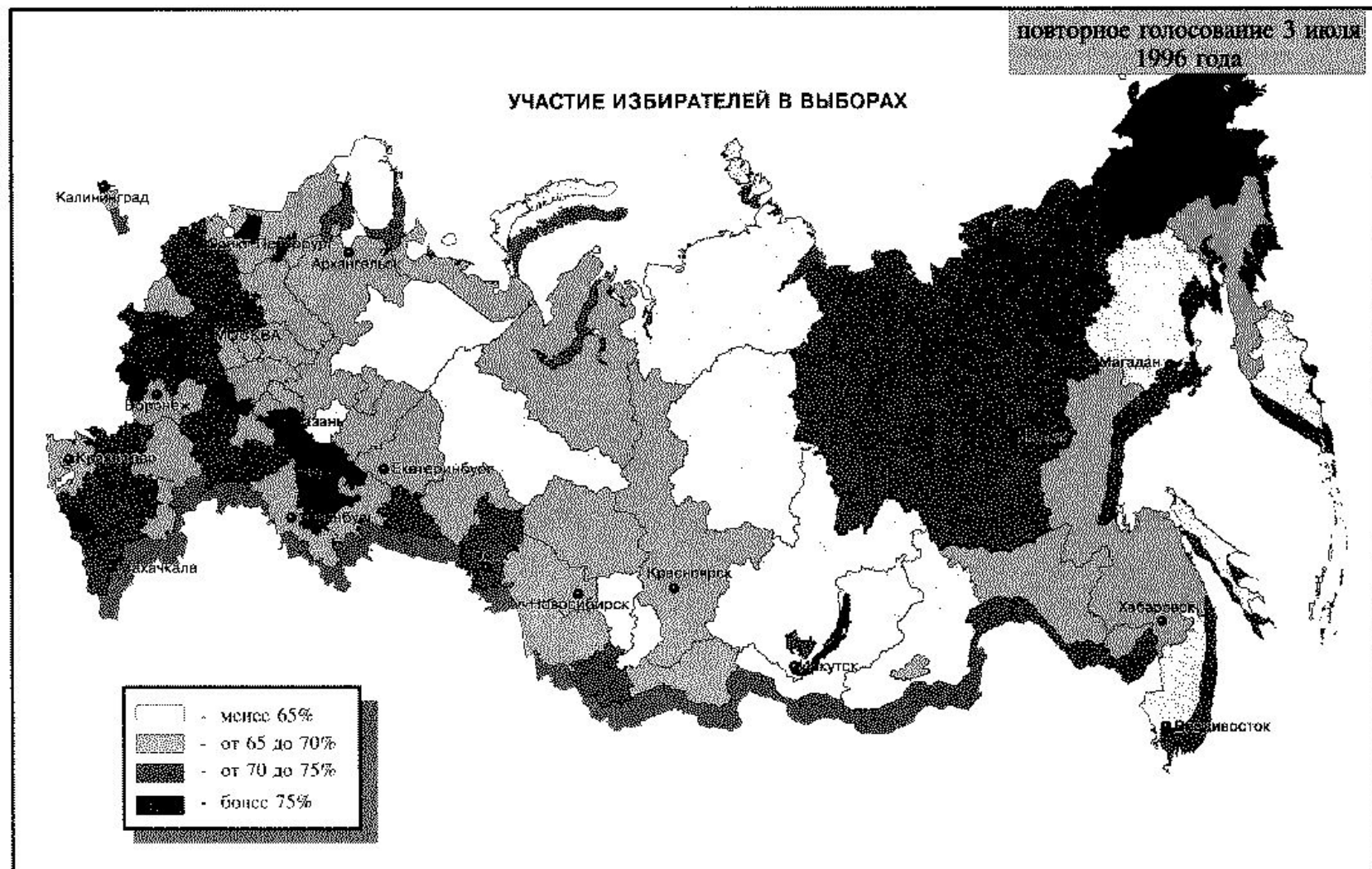


Рис. 6.4.

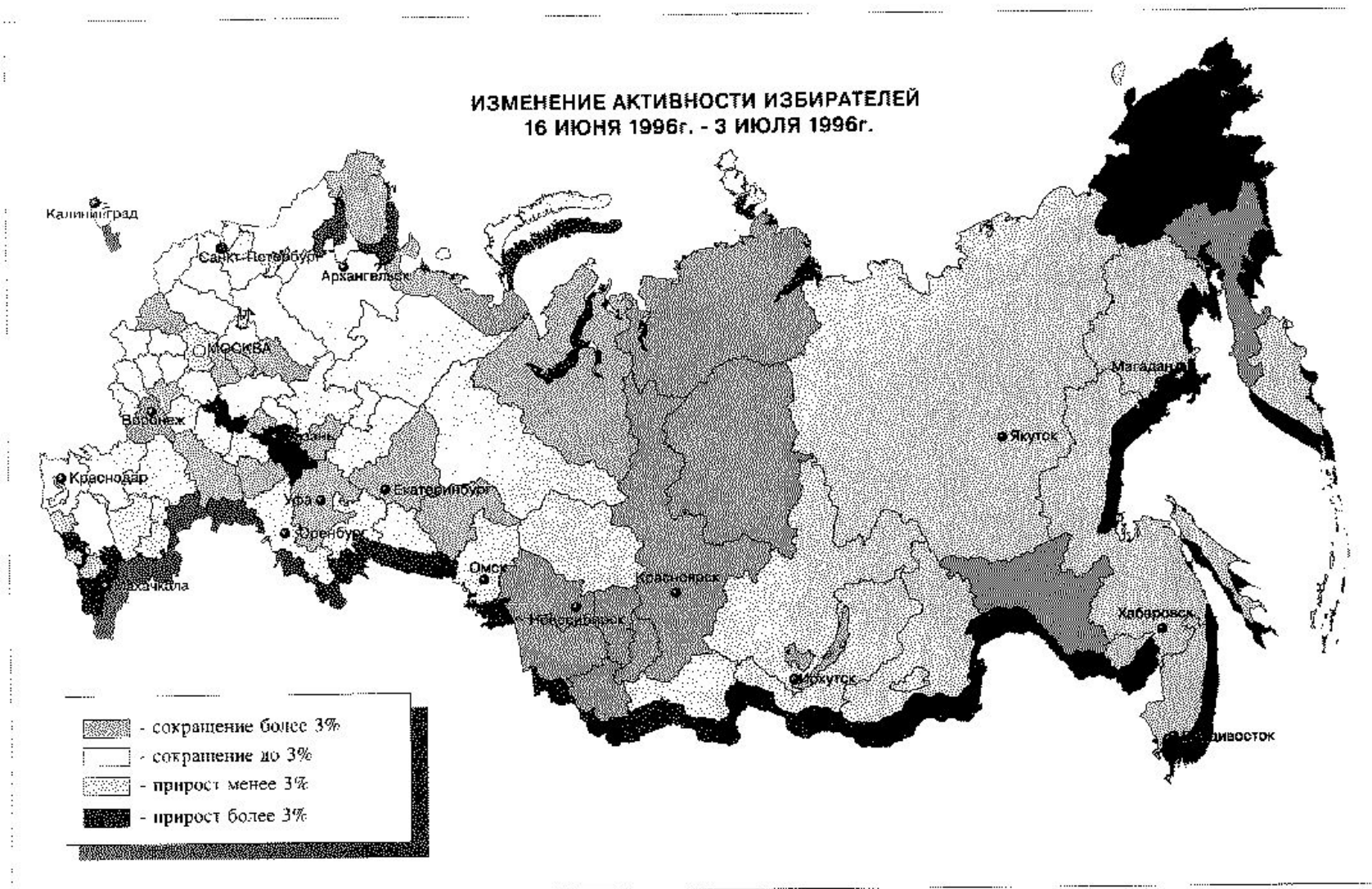


Рис. 6.5.

Статистические данные об изменении численности и активности избирателей на выборах Президента Российской Федерации

№ п/п	Наименование субъекта Российской Федерации	Число избирателей, зарегистрированных на 1.01.96 г.	Число избирателей, включенные в списки на выборах депутатов Государственной Думы	Число избирателей, включенных в списки на выборах Президента Российской Федерации		Изменение численности избирателей						Активность избирателей (число избирателей, проявивших участие в выборах, в %)			Изменение активности избирателей	
				16.06.96	3.07.96	16.06.96 к 17.12.95		3.07.96 к 16.06.96		на выборах 17.12.95	на выборах 16.06.96	при повторном голосовании 3.07.96	16.06.96 к 17.12.95	3.07.96 к 16.06.96		
						17.12.95	16.06.96	17.12.95	16.06.96							
1	2	3	4	5	6	7	8	9	10	11	12	13	14	15	16	17
1	Республика Адыгея	335385	335385	338369	340508	2984	0,89%	2984	0,89%	2139	0,63%	64,91%	67,19%	64,89%	2,28%	-2,29%
2	Республика Алтай	128215	128215	130619	131097	2395	1,87%	2395	1,87%	487	0,37%	76,05%	74,17%	76,97%	-1,88%	-3,19%
3	Республика Башкортостан	2821239	2821239	2846065	2851338	24826	0,88%	24826	0,88%	5273	0,19%	74,23%	79,21%	80,57%	4,98%	1,37%
4	Республика Бурятия	673337	673197	688483	689933	15146	2,23%	11286	1,67%	1450	0,21%	64,00%	64,13%	61,82%	0,13%	-2,32%
5	Республика Дагестан	1152402	1152402	1172872	1196668	20470	1,78%	20470	1,78%	23796	2,03%	73,76%	69,21%	73,85%	-3,55%	4,62%
6	Иркутская Республика	117552	113009	114605	113849	-2947	-2,51%	1596	1,41%	-736	-0,66%	58,41%	70,24%	83,45%	11,81%	13,21%
7	Кабардино-Балкарская Республика	498470	506721	507194	515132	8724	1,75%	973	0,19%	5936	1,17%	68,52%	74,10%	79,72%	5,78%	5,62%
8	Республика Калмыкия	196948	199628	200224	200904	3376	1,72%	1566	0,79%	582	0,29%	67,49%	75,77%	73,43%	8,28%	-2,34%
9	Нарин-Товаринская Республика	28750	287983	293074	296371	7274	2,55%	5041	1,75%	3297	1,13%	61,68%	72,55%	74,36%	10,87%	1,81%
10	Республика Карелия	569700	572417	577087	580909	7387	1,30%	4670	0,82%	3822	0,66%	63,82%	67,88%	65,43%	4,06%	-2,45%
11	Республика Коми	795157	796121	799889	791846	-8732	-0,80%	3768	0,47%	-8043	-1,01%	56,25%	62,43%	60,60%	6,38%	-2,03%
12	Республика Марий Эл	542365	551931	550104	530715	-7739	-1,43%	-1827	-0,33%	611	0,11%	67,00%	69,59%	68,80%	2,59%	-0,80%
13	Республика Мордовия	683701	686382	688846	692878	5145	0,75%	2464	0,36%	4032	0,59%	67,30%	70,24%	75,45%	2,94%	3,21%
14	Республика Саха (Якутия)	579649	591344	611990	601252	-2361	-0,38%	80646	3,49%	-10738	-1,75%	66,00%	72,02%	70,67%	6,02%	-1,35%
15	Республика Северная Осетия	418477	418477	435145	441614	16668	3,98%	16668	3,98%	6469	1,59%	63,33%	69,11%	70,76%	5,78%	1,64%
16	Республика Татарстан	2653722	2653722	2635844	2632389	-17878	-0,67%	-17913	-0,68%	-3455	-0,13%	59,31%	73,78%	77,52%	14,47%	3,74%
17	Республика Тыва	167343	165553	170695	171742	3322	1,98%	5132	3,10%	1057	0,62%	66,16%	68,51%	67,57%	2,35%	-0,94%
18	Тува Республика	1138992	1140502	1151991	1156145	15009	1,34%	11489	1,01%	4154	0,36%	57,90%	64,21%	64,33%	6,31%	0,12%
19	Республика Хакасия	384892	385274	393711	396347	9219	2,40%	8437	2,19%	2636	0,67%	57,76%	65,91%	62,45%	8,15%	-3,46%
20	Чеченская Республика	462800	498423	507243	504671	-4444	-0,88%	16420	3,35%	-1572	-0,30%	67,72%	73,74%	74,86%	6,02%	1,14%
21	Чувашская Республика	942329	946710	959432	962349	17103	1,81%	12722	1,34%	2917	0,30%	61,13%	67,23%	67,30%	6,10%	0,07%
22	Алтайский край	1927554	1947413	1950248	1953564	22694	1,18%	2835	0,15%	3316	0,17%	67,16%	70,76%	67,12%	3,60%	-3,63%
23	Краснодарский край	3751413	3786215	3868024	3904612	116611	3,11%	91809	2,46%	36588	0,95%	60,74%	67,31%	65,21%	6,57%	-2,09%
24	Красноярский край	2114440	2111097	2141649	2145868	27079	1,28%	30577	1,45%	4299	0,20%	65,06%	70,34%	66,79%	5,34%	-3,55%
25	Курганская область	1541595	1544475	1590011	1584108	-38416	-2,49%	35336	2,30%	6097	0,39%	62,42%	66,28%	66,28%	3,86%	-2,91%
26	Свердловский край	1817344	1845678	1862784	1870994	43440	2,39%	17106	0,93%	8212	0,44%	67,57%	73,91%	71,79%	6,34%	-2,12%
27	Хабаровский край	1086112	1091280	1103898	1110430	17786	1,64%	12618	1,16%	2132	0,19%	64,80%	67,15%	66,16%	2,35%	-0,99%
28	Амурская область	662385	666145	697451	700393	35068	5,29%	11306	1,65%	2942	0,42%	67,71%	68,67%	65,63%	0,96%	-3,04%
29	Архангельская область	1033900	1053045	1056542	1058546	22642	2,19%	4497	0,43%	7924	0,79%	65,29%	66,93%	66,37%	1,64%	-0,36%
30	Астраханская область	725689	734573	734467	735471	8798	1,21%	-86	-0,01%	984	0,13%	62,26%	69,37%	68,53%	7,11%	-2,82%

6. Избиратели

47

46

1	2	3	4	5	6	7	8	9	10	11	12	13	14	15	16	17
79	Еврейская автономная область	136755	139816	140631	141466	3876	2,83%	795	0,57%	835	0,59%	63,74%	67,78%	65,60%	4,04%	-2,18%
80	Агинский Бурятский автономный округ	45490	43968	44174	44231	686	1,58%	208	0,47%	35	0,12%	71,59%	69,09%	66,26%	-2,50%	-2,82%
81	Иван-Францевский автономный округ	101478	101536	102136	102567	658	0,65%	600	0,59%	431	0,42%	62,54%	69,18%	68,56%	6,84%	-0,62%
82	Киргизский автономный округ	20766	21023	21783	21889	1017	4,90%	760	3,62%	104	0,49%	65,96%	72,61%	67,86%	6,65%	-4,75%
83	Кеменский автономный округ	29111	28442	29097	28606	-14	-0,05%	655	2,30%	-491	-1,69%	76,17%	72,86%	67,72%	-5,31%	-5,14%
84	Таймырский (Долгано-Ненецкий) автономный округ	29500	29338	28940	28970	-360	-1,23%	-398	-1,36%	-20	-0,07%	59,18%	65,63%	61,76%	6,45%	-3,87%
85	Усть-Ордынский Бурятский автономный округ	82242	82556	82940	82814	698	0,85%	384	0,47%	-126	-0,15%	70,21%	71,19%	72,80%	0,98%	0,81%
86	Ханты-Мансийский автономный округ	778104	814501	827553	814664	49449	6,36%	13052	1,60%	-12889	-1,56%	54,96%	62,51%	61,07%	7,55%	-1,44%
87	Чукотский автономный округ	54616	60364	58848	57771	4432	8,14%	-1516	-2,51%	-6077	-10,33%	67,55%	73,16%	76,84%	5,61%	3,67%
88	Эвенкийский автономный округ	12371	12970	12932	12852	561	4,53%	-38	-0,29%	-80	-0,62%	61,93%	65,90%	62,39%	3,57%	-3,11%
89	Ямало-Ненецкий автономный округ	284049	264421	296650	271902	12601	4,44%	-7781	-2,56%	-24748	-8,34%	61,20%	63,63%	66,16%	2,63%	2,32%
	Итого по РФ	106304436	107496856	107976339	108040330	1672123	1,57%	479783	0,45%	71971	0,67%	64,73%	69,92%	68,99%	5,19%	-0,93%
90	За пределами территории РФ			518464	540520	518464		518464		28056	4,25%		47,23%	47,36%	47,23%	0,13%
	Итого	106304436	107496856	108495003	108589050	2190887	2,06%	998247	0,93%	94027	0,89%	64,73%	69,81%	68,88%	5,08%	-0,83%

6. Избиратели

24

Приложение 2 к главе 6

**Сведения об участии избирателей в повторном голосовании
на выборах Президента Российской Федерации**

№ п/п	Наименование субъекта Российской Федерации	Число избирателей, принявших участие в выборах, %					
		на 10 часов		на 14 часов		на 18 часов	
		03.07.96	03.07.96 к 16.06.96	03.07.96	03.07.96 к 16.06.96	03.07.96	03.07.96 к 16.06.96
1	2	3	4	5	6	7	8
1	Республика Адыгея (Адыгея)	6.88	1.25	33.48	-3.66	49.63	-4.01
2	Республика Алтай	8.38	-1.05	47.18	-3.64	61.97	-3.82
3	Республика Башкортостан	13.48	-1.81	52.77	-0.16	70.27	2.84
4	Республика Бурятия	9.53	-1.93	34.96	-7.4	52.41	-1.74
5	Республика Дагестан	11.5	-0.72	31.74	-3.23	49.08	-1.2
6	Ингушская Республика	9.04	2.15	33.6	5.23	53.95	8.39
7	Кабардино-Балкарская Республика	11.15	-0.26	41.41	-1.14	62.29	2.7
8	Республика Калмыкия	11.14	-3.88	41.31	-7.61	56.26	-7.76
9	Карачаево-Черкесская Республика	8.96	-0.74	40.81	-4.39	57.63	-2.67
10	Республика Карелия	4.89	0.76	34.67	2.02	53.31	-0.58
11	Республика Коми	7.69	-0.45	36.58	-1.22	51.58	-1.53
12	Республика Марий Эл	10.11	-0.73	41	-2.15	56.2	-1.2
13	Республика Мордовия	10.13	-0.1	46.85	2.39	63.2	4.7
14	Республика Саха (Якутия)	5.08	0.54	31.22	-3.73	57.39	-1.55
15	Республика Северная Осетия	6.82	-1.39	36.34	-4.12	53.89	-3
16	Республика Татарстан (Татарстан)	9.53	-1.41	42.5	-1.52	62.86	3.5
17	Республика Тыва	15.2	-0.51	45.74	-1.16	60.02	1.5
18	Удмуртская Республика	9.99	-0.58	35.21	-4.92	52.87	0.43
19	Республика Хакасия	5.66	0.13	37.83	-1.69	52.43	-3.76
20	Чеченская Республика	19.16		39.42			
21	Чувашская Республика - Чаваш республики	10.11	-0.66	38.33	-0.87	53	-0.41
22	Алтайский край	7.18	-1.91	46.43	-2.54	59.38	-3.11
23	Краснодарский край	7.53	-1.02	36.08	-4.57	51.51	-4.5
24	Красноярский край	7.26	-0.11	39.2	-2.03	55.79	-2.44
25	Приморский край	7.98	1.04	34.74	-3.21	52.17	-2.62
26	Ставропольский край	9.29	-1.52	41.32	-5.71	57.34	-5.62
27	Хабаровский край	11.31	1.56	38.48	-2.64	54.97	-0.43
28	Амурская область	10.55	-1.39	42.98	-3.23	56.65	-2.62
29	Архангельская область	7.02	0.94	38.18	2.98	55.75	0.86
30	Астраханская область	10.32	-2.21	39.88	-4.89	54.29	-4.37
31	Белгородская область	8.34	-1.5	43.18	-2.28	61.83	-0.7
32	Брянская область	7.06	-1.02	41.59	-2.58	59.32	-1.29
33	Владимирская область	7.53	-0.96	38.37	-4.87	54.49	-5.48
34	Волгоградская область	9.54	-2.49	42.86	-2.76	57.78	-2.93
35	Вологодская область	6.72	1.24	36.66	-0.29	54.72	-0.72
36	Воронежская область	7.09	-1.77	39.57	-4.68	57.16	-3.08
37	Ивановская область	6.48	-1.17	39.93	-3.37	58.2	-3.26
38	Иркутская область	5.73	-0.47	27.78	-7.42	49.14	-1.84
39	Калининградская область	6.94	0.05	41.18	-2.49	58.62	-2.04
40	Калужская область	6.91	-0.26	40.05	-2.09	58.54	-1.19
41	Камчатская область	9.4	1.41	31.66	-2.49	47.82	-1.4
42	Кемеровская область	5.82	0.71	36.58	-1.03	51.97	-3.65
43	Кировская область	10.33	-2.51	44.73	-3.72	60.09	-2.37
44	Костромская область	8.44	-0.54	44.73	-4.17	61.03	-3.61
45	Курганская область	11.74	-2.86	51.55	-3.91	64.89	-1.95
46	Курская область	8.17	-0.99	41.65	-3.01	58.44	-1.96
47	Ленинградская область	5.7	-0.09	35.81	-2.45	56.23	-0.4
48	Липецкая область	8.03	-0.78	41.21	-1.1	58.3	-0.64

6. Избиратели

28

1	2	3	4	5	6	7	8
49	Магаданская область	7.03	0.39	32.29	-1.7	51.72	-1.87
50	Московская область	7.11	0.5	41.33	1.33	59.38	0.94
51	Мурманская область	5.23	0.28	28.96	1.4	47.77	-1.36
52	Нижегородская область	8.39	-0.26	38.35	-1.33	54.05	-0.28
53	Новгородская область	4.44	0.21	38.28	-1.69	59.41	-0.08
54	Новосибирская область	9.65	1.41	43.45	-0.41	56.85	-3.81
55	Омская область	10.14	2.62	40.99	-3.58	63.34	-0.1
56	Оренбургская область	6.74	-1.52	42.47	-3.54	58.66	-1.95
57	Орловская область	6.74	-0.05	42.09	-2.51	60.42	-1.44
58	Пензенская область	4.5	-0.16	37.44	-5.41	58.74	-2.35
59	Пермская область	4.88	-1.49	33.53	-4.75	53.55	-0.91
60	Псковская область	7.03	3.09	40.35	5.4	61.96	2.9
61	Ростовская область	6	-0.13	35.67	-6.96	57.23	-4.89
62	Рязанская область	8.35	-0.26	44.28	-3.64	60.41	-3.12
63	Самарская область	13.53	1.3	42.91	-1.71	60.07	2.04
64	Саратовская область	7.94	-3.51	44.55	-1.9	62.3	0.27
65	Сахалинская область	5.89	-1.71	35.94	-5.01	53.39	-1.53
66	Свердловская область	5.14	-1.74	33.67	-3.84	52.5	0.98
67	Смоленская область	7.72	0.09	41.01	-2.97	58.18	-3.37
68	Тамбовская область	6.98	-0.74	39.21	-4.38	56.56	-2.69
69	Тверская область	7.35	-1.24	43.82	-1.75	61.54	-1.78
70	Томская область	10.18	1.46	42.96	-0.25	56.21	-2.53
71	Тульская область	6.33	-1.46	39.41	-4.42	58.45	-2.96
72	Тюменская область	10.86	-3.43	45.63	-1.83	59.82	1.04
73	Ульяновская область	9.13	2.66	44.3	-1.07	59.42	-1.06
74	Челябинская область	7.01	-1.63	39.95	-3.35	57.81	-0.77
75	Читинская область	5.65	-0.82	33.05	-6.07	52.67	-2.49
76	Ярославская область	6.2	2.23	38.27	5.32	57.09	-1.71
77	Город Москва	5.32	0.89	35.83	4.38	50.34	-3.07
78	Город Санкт-Петербург	3.9	0.68	26.8	1.94	50.67	6.73
79	Еврейская автономная область	10.86	2.18	39.35	-5.81	56.05	-2.8
80	Агинский Бурятский автономный округ	6.31	-3.29	37.79	-7.25	58.18	-0.38
81	Коми-Пермяцкий автономный округ	7.37	0.3	42.71	-1.2	60.67	1.29
82	Корякский автономный округ	11.79	0.71	40.62	-9.34	60.94	-1.95
83	Ненецкий автономный округ	8.47	-1.82	36.28	-5.18	57.18	-4.65
84	Таймырский (Долгано-Ненецкий) автономный округ	9.95	0.54	34.9	1.23	53.81	-1.96
85	Усть-Ордынский Бурятский автономный округ	9.35	0.43	39.02	-5.78	60.62	-1.11
86	Ханты-Мансийский автономный округ	7.92	0.73	34.72	-1.49	50.58	-1.59
87	Чукотский автономный округ	20.41	7.54	45.87	3.38	67.75	4.32
88	Эвенкийский автономный округ	7.64	0.43	34.18	0.66	52.56	-2.81
89	Ямало-Ненецкий автономный округ	8.73	1.54	36.14	2.16	54.86	1

Приложение 3 к главе 6

Сведения о голосовании избирателей вне помещения для голосования на выборах Президента Российской Федерации

№ п/п	Наименование субъекта Российской Федерации	Число избирателей, принявших участие в выборах Президента Российской Федерации 16.06.96			Число избирателей, принявших участие в повторном голосовании по выборам Президента Российской Федерации 3.07.96			Изменение числа избирателей, проголосовавших вне помещения для голосования 3.07.96, по отношению к 16.06.96	
		всего	вне помещения для голосования	%	всего	вне помещения для голосования	%	чел.	%
1	2	3	4	5	6	7	8	9	10
1	Республика Адыгея	227347	11482	5.1	220971	12595	5.7	1113	0.6
2	Республика Алтай	96873	5807	6.0	93046	5805	6.2	-2	0.2
3	Республика Башкортостан	2254292	84766	3.8	2297428	81180	3.5	-3586	-0.2
4	Республика Бурятия	441543	23569	5.3	426497	26454	6.2	2885	0.9
5	Республика Дагестан	811796	27877	3.4	883530	26372	3.0	-1505	-0.4
6	Ингушская Республика	80496	2162	2.7	95006	1973	2.1	-189	-0.6
7	Кабардино-Балкарская Республика	375841	14110	3.8	409079	16739	4.1	2629	0.3
8	Республика Капмыкия	151714	13442	8.9	147449	14642	9.9	1200	1.1
9	Карачаево-Черкесская Республика	212589	11229	5.3	220349	12510	5.7	1281	0.4
10	Республика Карелия	391722	16551	4.2	380075	17669	4.6	1118	0.4
11	Республика Коми	500979	15238	3.0	479880	15955	3.3	717	0.3
12	Республика Марий Эл	382840	23951	6.3	378866	26479	7.0	2528	0.7
13	Республика Мордовия	483829	21426	4.4	522767	29106	5.6	7680	1.1
14	Республика Саха (Якутия)	440773	28539	6.5	424903	30581	7.2	2042	0.7
15	Республика Северная Осетия	300748	8721	2.9	312466	11630	3.7	2909	0.8
16	Республика Татарстан	1944644	76940	4.0	2040501	73109	3.6	-3831	-0.4
17	Республика Тыва	116930	10133	8.7	116046	11474	9.9	1341	1.2
18	Удмуртская Республика	739713	19090	2.6	743781	29756	4.0	10666	1.4
19	Республика Хакасия	259498	11737	4.5	247505	11030	4.5	-707	-0.1
20	Чеченская Республика	374016	73282	19.6	377049	33541	8.9	-39741	-10.7
21	Чувашская Республика - Чувашская Республика	645024	25686	4.0	647624	27596	4.3	1910	0.3
22	Алтайский край	1379924	56572	4.1	1311300	57534	4.4	962	0.3
23	Краснодарский край	2603466	97426	3.7	2546334	106160	4.2	8734	0.4

Выборы Президента Российской Федерации. 1996

1	2	3	4	5	6	7	8	9	10
24	Красноярский край	1506350	51592	3.4	1433195	52588	3.7	996	0.2
25	Приморский край	1047199	34017	3.2	1005094	35240	3.5	1223	0.3
26	Ставропольский край	1376710	65459	4.8	1343202	68771	5.1	3312	0.4
27	Хабаровский край	741313	27594	3.7	731774	31122	4.3	3528	0.5
28	Амурская область	478973	24238	5.1	459678	23778	5.2	-460	0.1
29	Архангельская область	707148	27571	3.9	702569	32271	4.6	4700	0.7
30	Астраханская область	509492	29280	5.7	489458	30316	6.2	1036	0.4
31	Белгородская область	828331	70855	8.6	828416	50276	6.1	-20579	-2.5
32	Брянская область	802731	34463	4.3	789665	35822	4.5	1359	0.2
33	Владимирская область	877802	47176	5.4	818136	49451	6.0	2275	0.7
34	Волгоградская область	1443181	53805	3.7	1395931	57438	4.1	3633	0.4
35	Вологодская область	679910	68440	10.1	667350	71241	10.7	2801	0.6
36	Воронежская область	1412890	106322	7.5	1356950	103238	7.6	-3084	0.1
37	Ивановская область	690228	47303	6.9	657375	52655	8.0	5352	1.2
38	Иркутская область	1132418	26877	2.4	1100566	31513	2.9	4636	0.5
39	Калининградская область	520802	15401	3.0	501928	15151	3.0	-250	0.1
40	Калужская область	607795	44388	7.3	598859	46642	7.8	2254	0.5
41	Камчатская область	167823	4766	2.8	161926	5235	3.2	469	0.4
42	Кемеровская область	1446694	56314	3.9	1368420	59917	4.4	3603	0.5
43	Кировская область	873154	53801	6.2	839830	56751	6.8	2950	0.6
44	Костромская область	439254	33068	7.5	417737	34972	8.4	1904	0.8
45	Курганская область	582824	25217	4.3	567382	26193	4.6	976	0.3
46	Курская область	737776	52714	7.1	712764	34357	4.8	-18357	-2.3
47	Ленинградская область	931977	44267	4.7	931716	48584	5.2	4317	0.5
48	Липецкая область	670700	57261	8.5	672712	71607	10.6	14346	2.1
49	Магаданская область	110516	5246	4.7	103944	5804	5.6	558	0.8
50	Московская область	3800327	130731	3.4	3839458	149055	3.9	18324	0.4
51	Мурманская область	470717	11340	2.4	433098	11129	2.6	-211	0.2
52	Нижегородская область	1893177	84009	4.4	1873255	91243	4.9	7234	0.4
53	Новгородская область	416908	39611	9.5	413200	38533	9.3	-1078	-0.2
54	Новосибирская область	1452737	42371	2.9	1365867	39853	2.9	-2518	0.0
55	Омская область	1130906	37367	3.3	1113699	40778	3.7	3411	0.4
56	Оренбургская область	1114522	33016	3.0	1082483	33430	3.1	414	0.1
57	Орловская область	508457	41262	8.1	499933	41369	8.3	107	0.2
58	Пензенская область	875242	40127	4.6	845520	40102	4.7	-25	0.2
59	Пермская область	1346631	60940	4.5	1318707	65623	5.0	4683	0.5
60	Псковская область	490877	83307	17.0	481165	78928	16.4	-4379	-0.6
61	Ростовская область	2502630	128272	5.1	2412999	146211	6.1	17939	0.9
62	Рязанская область	755595	67628	9.0	735956	69017	9.4	1389	0.4

1	2	3	4	5	6	7	8	9	10
63	Самарская область	1720683	53496	3.1	1755185	64559	3.7	11063	0.6
64	Саратовская область	1505221	63122	4.2	1510458	70667	4.7	7545	0.5
65	Сахалинская область	293955	9837	3.3	286611	9848	3.4	11	0.1
66	Свердловская область	2193785	74533	3.4	2246259	86105	3.8	11572	0.4
67	Смоленская область	646118	58892	9.1	614147	45919	7.5	-12973	-1.6
68	Тамбовская область	692856	62734	9.1	668191	63066	9.4	332	0.4
69	Тверская область	933772	85407	9.1	909587	89124	9.8	3717	0.7
70	Томская область	512625	17578	3.4	491094	18520	3.8	942	0.3
71	Тульская область	1041003	62091	6.0	1025243	68852	6.7	6761	0.8
72	Тюменская область	610709	31578	5.2	616073	35097	5.7	3519	0.5
73	Ульяновская область	775467	25869	3.3	759060	25107	3.3	-762	0.0
74	Челябинская область	1876626	48778	2.6	1852664	59014	3.2	10236	0.6
75	Читинская область	531240	24635	4.6	514138	26485	5.2	1850	0.5
76	Ярославская область	792949	69038	6.7	773506	73647	9.5	4609	0.8
77	Город Москва	4704990	87495	1.9	4709847	92611	2.0	5116	0.1
78	Город Санкт-Петербург	2298640	35393	1.5	2387936	38992	1.6	3599	0.1
79	Еврейская автономная область	95318	5674	6.0	92800	6078	6.5	404	0.6
80	Агинский Бурятский автономный округ	30523	4086	13.4	29309	3990	13.6	-96	0.2
81	Коми-Пермяцкий автономный округ	70656	7612	10.8	70317	7717	11.0	105	0.2
82	Корякский автономный округ	15816	1269	8.0	14854	1360	9.2	91	1.1
83	Ненецкий автономный округ	21201	1943	9.2	19372	1934	10.0	-9	0.8
84	Таймырский (Долгано-Ненецкий) автономный округ	18992	2039	10.7	17860	2114	11.8	75	1.1
85	Усть-Ордынский Бурятский автономный округ	59049	3468	5.9	59628	3114	5.2	-354	-0.7
86	Ханты-Мансийский автономный округ	517311	19102	3.7	497506	21512	4.3	2410	0.6
87	Чукотский автономный округ	43055	4475	10.4	40548	4993	12.3	518	1.9
88	Эвенкийский автономный округ	8471	685	8.1	8019	683	8.5	-2	0.4
89	Ямало-Ненецкий автономный округ	189360	15167	8.0	179878	15758	8.8	591	0.8
90	За пределами территории РФ	244848	13053	5.3	255982	22302	8.7	9249	3.4
	ИТОГО:	75744553	3676201	4.6	74800449	3611262	4.8	139061	0.2

7

Средства массовой информации и их роль в избирательной кампании по выборам Президента Российской Федерации

Одной из важных особенностей выборов Президента Российской Федерации была их открытость и гласность, тесное взаимодействие избирательных комиссий всех уровней со средствами массовой информации (далее – СМИ). Это в значительной мере позволяло гражданам Российской Федерации быть в курсе основных событий избирательной кампании и влиять на ход ее проведения в рамках действующего законодательства.

В соответствии с Федеральным законом «О выборах Президента Российской Федерации» на заседаниях избирательных комиссий постоянно присутствовали и получали необходимую информацию представители СМИ. Только при Центральной избирательной комиссии Российской Федерации было официально аккредитовано свыше 2200 российских и иностранных журналистов и корреспондентов.

Через СМИ гражданами Российской Федерации, кандидатами на должность Президента Российской Федерации, избирательными объединениями, инициативными группами избирателей, другими участниками избирательного процесса осуществлялась предвыборная агитация. Наконец, 16 июня, а затем и 3 июля 1996 года, представители СМИ находились в помещениях для голосования вплоть до составления итоговых протоколов и активно использовали свое право на ознакомление с результатами голосования на конкретных избирательных участках.

Естественно, что работа СМИ по предвыборной тематике началась еще до назначения Советом Федерации Федерального Собрания Российской Федерации даты выборов Президента Российской Федерации. Собственно у СМИ практически не хватило времени для глубокого осмысления результатов выборов депутатов Государственной Думы Федерального Собрания Российской Федерации до начала кампании по выборам Президента Российской Федерации.

Тем не менее в этих непростых условиях руководство Федеральной службы России по телевидению и радиовещанию (ФСТР) сумело провести несколько расширенных заседаний своего ведомства, на которых были проанализированы результаты освещения в СМИ прошедшей избирательной кампании и определены меры по максимальному использованию положительного опыта, накопленного телерадиокомпаниями по осве-

щению избирательного процесса, устранению отмеченных недостатков и упущений. В феврале 1996 года на втором заседании коллегии ФСТР Центральная избирательная комиссия впервые познакомила собравшихся представителей СМИ с проектом Инструкции о порядке предоставления эфирного времени на каналах государственных телерадиокомпаний кандидатам на должность Президента Российской Федерации, избирательным объединениям, инициативным группам избирателей и публикации агитационных предвыборных материалов в периодических печатных изданиях (далее – Инструкция) и получил от руководителей региональных телерадиокомпаний немало замечаний и предложений, часть которых была учтена при окончательной доработке Инструкции.

В подготовке проекта Инструкции активно участвовали Судебная палата по информационным спорам при Президенте Российской Федерации, представители органов управления, занимающиеся вопросами СМИ, а также ведущих телерадиокомпаний, редакций газет и журналов, уполномоченные представители ряда избирательных объединений, инициативных групп избирателей, выдвинувших своих кандидатов на должность Президента Российской Федерации.

В этом нормативном акте нашли отражение основные правовые, организационные и финансовые вопросы проведения предвыборной агитации через государственное телевидение, радио и периодические печатные издания.

Следует отметить, что в ходе избирательной кампании основные положения Инструкции выдержали испытания временем и послужили хорошим ориентиром в организации предвыборной агитации не только для государственных СМИ, но для СМИ других форм собственности. Соответствие основных положений Инструкции требованиям Федерального закона «О выборах Президента Российской Федерации» подтвердил Верховный Суд Российской Федерации, своим решением от 8 мая 1996 года № ГКПИ96-139 оставив без удовлетворения жалобу кандидатов на должность Президента Российской Федерации Г.А. Яялинского и С.Н. Федорова.

В соответствии с Инструкцией Центральная избирательная комиссия Российской Федерации 5 мая 1996 года провела жеребьевку по распределению эфирного времени между 11 зарегист-

рированными кандидатами на должность Президента Российской Федерации в присутствии членов Судебной палаты по информационным спорам при Президенте Российской Федерации и представителей общероссийских телерадиокомпаний, а затем утвердила график распределения между кандидатами бесплатного эфирного времени, предоставляемого государственными общероссийскими телерадиокомпаниями для предвыборной агитации. Аналогичные действия осуществили избирательные комиссии субъектов Российской Федерации.

В связи с тем, что в ходе выборов 16 июня 1996 года ни один из кандидатов не был избран, Центральная избирательная комиссия Российской Федерации назначила повторное голосование по двум кандидатам, получившим наибольшее число голосов избирателей, провела между ними повторную жеребьевку и утвердила график распределения бесплатного эфирного времени на период с 26 июня 1996 года до дня, предшествующего дню повторного голосования, то есть до 1 июля 1996 года включительно.

Следует подчеркнуть, что один из кандидатов на должность Президента Российской Федерации, а именно Б.Н.Ельцин, в отличие от сложившейся практики использовал отведенное общее количество эфирного времени по частям в соответствии со своей тактикой предвыборной агитации. Такой подход, по мнению Центральной избирательной комиссии Российской Федерации и Судебной палаты по информационным спорам, не противоречит законодательству о предвыборной агитации.

Предоставление кандидатам эфирного времени на каналах общероссийских и региональных телерадиокомпаний в соответствии с утвержденными графиками контролировалось Центральной избирательной комиссией Российской Федерации и избирательными комиссиями субъектов Российской Федерации. Возникающие между кандидатами и телерадиокомпаниями споры разрешались оперативно, как правило, с участием групп контроля за соблюдением порядка и правил проведения предвыборной агитации в СМИ, образованных при каждой избирательной комиссии субъекта Российской Федерации в соответствии с пунктом 4.1 Инструкции.

Группы контроля рассматривали поступающие жалобы и заявления от граждан, общественных объединений, кандидатов на должность Президента Российской Федерации, избирательных объединений, инициативных групп избирателей о нарушениях действующего законодательства о выборах, вели разъяснительную работу, готовили соответствующие материалы на заседания избирательных комиссий.

Группа контроля при Центральной избирательной комиссии Российской Федерации (руководитель группы — Р.Т.Биктагиров) на своих заседаниях рассмотрела более ста обращений, жалоб и заявлений, касающихся соблюдения порядка и правил ведения предвыборной агитации избирательными объединениями, инициативными группами избирателей, выдвинувшими кандидатами на

должность Президента Российской Федерации Г.А.Зюганова, Б.Н.Ельцина, В.В.Жириновского, Г.А.Явлинского и некоторых других, а также самими кандидатами в ходе использования СМИ. Отдельные агитационные материалы были направлены в Генеральную прокуратуру Российской Федерации для проверки и принятия соответствующих мер.

Группа контроля при Центральной избирательной комиссии Российской Федерации подготовила ряд материалов на заседания Комиссии. В принятых постановлениях Центральной избирательной комиссии Российской Федерации от 16 мая 1996 года № 95/775-II «О соблюдении установленных избирательным законодательством порядка и правил ведения предвыборной агитации в ходе подготовки к выборам Президента Российской Федерации» и от 6 июня 1996 года № 100/811-II «О постановлении военного совета Воздушно-десантных войск от 30 мая 1996 года» было предложено государственным СМИ обеспечивать всем кандидатам равный доступ к СМИ. Комитету Российской Федерации по печати и Агентству «Роспечать» указано на недопустимость выхода и распространения на территории Российской Федерации печатных изданий без необходимых выходных данных, министру обороны Российской Федерации предложено неукоснительно соблюдать положения Федерального закона о запрете проводить предвыборную агитацию в воинских частях.

Значительный вклад в дело контроля за соблюдением порядка и правил проведения предвыборной агитации внесла Судебная палата по информационным спорам при Президенте Российской Федерации, которая рассматривала наиболее существенные информационные споры между кандидатами на должность Президента Российской Федерации, избирательными объединениями, инициативными группами избирателей, периодическими печатными изданиями и готовила по ним экспертные заключения. В частности, Судебная палата установила ряд фактов использования некоторыми депутатами Государственной Думы Федерального Собрания Российской Федерации своего статуса для ведения предвыборной агитации, представила в Центральную избирательную комиссию Российской Федерации экспертные заключения о характере и содержании многих публикаций в периодических печатных изданиях.

Анализ предвыборной агитации, проводимой кандидатами на должность Президента Российской Федерации, избирательными объединениями и инициативными группами избирателей, показал, что наибольшее воздействие на избирателей из всех СМИ оказывало телевидение, как самое эффективное средство информации и влияния на умонастроения избирателей России. Об особой роли телевидения в ходе предвыборной кампании свидетельствует распределение затрат кандидатов из своих избирательных фондов на различные СМИ, большую часть которых составляют расходы на оплату услуг электронных средств массовой информации (таблица 7.1).

Таблица 7.1.

Распределение общих затрат на рекламу в избирательной кампании 1996 года

Вид рекламы	Затраты в процентах
Телевидение	71
Радио	7
Пресса	8
Наружная реклама	12
Остальное	2

Хотелось бы отметить еще один финансовый аспект нынешней избирательной кампании на телевидении. В период избирательной кампании по выборам в Госдуму в 1995 году телекомпании зачастую демонстрировали рекламу кандидатов без предварительной оплаты на основе только гарантийных обязательств. В результате многие из них до настоящего времени не могут получить деньги. В период же президентской избирательной кампании телекомпании заняли достаточно жесткую позицию, и без предоплаты рекламные ролики практически не демонстрировались, причем в ряде случаев снималось уже заявленное эфирное время.

Одной из наиболее интересных и привлекательных форм телевизионной предвыборной агитации, как известно, являются теледебаты, предполагающие наличие оппонента у выступающего. По мнению многих экспертов и специалистов, дебаты являются наиболее приемлемым, демократически выверенным вариантом предвыборной борьбы в телэфире. Это единственная форма, где кандидат может не только продемонстрировать бойцовские качества, умение разговаривать с оппонентами, но и через диалог убедить избирателей в преимуществах своих программных целей, обратить внимание на недостатки в программах своих оппонентов.

К сожалению, приходится констатировать, что и на этот раз, как и на выборах в Госдуму, теледебаты опять в эфире не появились, хотя все было довольно близко к их осуществлению. На 13 июня 1996 года была намечена запись теледебатов на ОРТ с участием кандидатов в президенты, которые должен был проводить В.Познер, с тем, чтобы они были показаны в эфире 14 июня, т.е. явились бы завершающим аккордом избирательной кампании в последний разрешенный для предвыборной агитации день. На теледебаты были приглашены все кандидаты в Президенты. При этом сразу отказались принять участие в дебатах Б.Н.Ельцин, М.С.Горбачев и А.-Г.М.Тулеев, все другие кандидаты заверили через своих представителей, что обязательно придут. Утром в день записи было получено извещение, что не сможет принять участие Г.А.Явлинский. За час до начала передачи в студии находились только четыре кандидата – В.А.Брынцалов, Ю.П.Власов, В.В.Жириновский и М.Л.Шакум. Г.А.Зюганов, А.И.Лебедь и С.Н.Федоров не явились без объяснения при-

чин. В результате В.Познер был вынужден отменить запись. Своеобразной заменой теледебатов были встречи между отдельными кандидатами в программах А.Любимова «Один на один» и А.Невзорова «Дни» на ОРТ. Кроме этих программ кандидаты, в частности А.И.Лебедь и Г.А.Явлинский, принимали участие в таких телепрограммах, как «Итоги» и «Герой дня» Е.Киселева на МТВ, «Приглашает Борис Ноткин» на Московском телеканале и некоторых других, в которых оппонентом кандидату являлся сам ведущий программы. При этом иногда кандидату задавали вопросы телезрители.

Проведение теледебатов в ходе президентской избирательной кампании, особенно с участием действующего Президента, вызвало бы огромный интерес. Это волнующее зрелище, оно поднимает рейтинг, репутацию как кандидатов (в случае их успешного участия), так и самих телекомпаний, проводящих теледебаты. Остается надеяться, что по мере укрепления демократических традиций взаимодействие кандидатов с телевидением достигнет более высокого уровня.

Центральная избирательная комиссия, избирательные комиссии субъектов Российской Федерации регулярно организовывали пресс-конференции, брифинги, совещания, семинары и научно-практические конференции для представителей печати, телевидения и радио. Это способствовало получению избирателями самой свежей информации о ходе избирательной кампании из компетентных источников.

Об активном сотрудничестве и признании весомой роли СМИ в избирательной кампании свидетельствует Всероссийский конкурс на лучшую публикацию, передачу, освещающую выборы главы государства, объявленный Центральной избирательной комиссией Российской Федерации и Союзом журналистов России. Конкурсная комиссия в августе 1996 года подвела итоги этой работы. Победители конкурса награждены денежными премиями.

Особое внимание следует обратить на участие и роль региональных средств массовой информации в избирательной кампании. К сожалению, центральные средства массовой информации уделяют крайне мало внимания функционированию региональных СМИ, и в подавляющем большинстве случаев эффективность деятельности СМИ оценивается в основном по событиям, происходящим в Москве, и информации, которую переда-

ют центральные СМИ, в частности, основными принимаемыми в Москве и из Москвы телеканалами. Это, безусловно, ошибочная позиция. Оценка настроений и положения населения в целом по стране по-прежнему основывается на старом «информационном москвоцентризме». Однако времена существенно изменились, решение основных жизненных проблем переместилось на места, и для жителей регионов сегодня гораздо важнее, что происходит непосредственно рядом с ними. Соответственно, местные власти и СМИ имеют сейчас значительно большее влияние на умонастроения людей.

Так, в период избирательной кампании в Госдуму в декабре 1995 года представители левых сил, не имея больших возможностей влиять на центральные СМИ, во многом контролируемые государством, переместили основную тяжесть избирательной кампании в региональные СМИ. Как показывали сообщения с мест, эти возможности использовались часто и умело. Например, в Ярославской области, начиная с июля 1995 года, Г.А. Зюганов весьма эффективно работал с местной прессой и телевидением. КПРФ в результате получила здесь наибольший процент голосов по сравнению со всеми остальными избирательными объединениями. В Вологодской области сторонники КПРФ использовали в качестве трибуны самую крупную газету «Русский Север». Таких примеров можно привести немало, что, вполне естественно, и отразилось на результатах выборов 1995 года.

Сегодня роль общенационального канала выполняет только ОРТ. Программы РТР в каждом регионе могут перестраиваться по усмотрению местного руководства. Как заявил, выступая в Госдуме, Э. Саганов, «катастрофическая ситуация складывается с самыми важными передачами российского государственного телевидения, выходящими в эфир в «прайм-тайм» – даже выпуски «Вестей» не смотрит подавляющее большинство российского населения».

Региональные СМИ приобретают в этих условиях все больший вес. Все успешнее конкурируют со своими московскими коллегами област-

ные и краевые студии телевидения. Так, по оценкам специалистов, челябинский канал на территории области не уступает по популярности ОРТ, а местная информационная программа, выходящая в Приморском крае, собирает такую же аудиторию, как и «Время».

Ведущие позиции на информационном рынке утрачивает и столичная пресса. По данным Книжной палаты годовой тираж периодических изданий с 1990 по 1994 год сократился примерно в шесть раз – с почти 48 до 8 миллиардов экземпляров. Прежде всего это произошло за счет снижения подлиски на центральные издания. Это свидетельствует, что события, происходящие в столице, уже не так волнуют жителей страны. Согласно опросам ВЦИОМ, около половины россиян отдаст предпочтение местной печати. Например, в Приморье суммарный тираж всех центральных изданий составляет всего 100 тысяч экземпляров, в то время как только одна местная газета «Владивосток» выходит тиражом в 126 тысяч экземпляров.

В такой ситуации кандидаты на должность Президента Российской Федерации полагаются только на центральные московские СМИ, с трудом могут докричаться даже до соседей, не то что «до самых до окраин».

Этот существенный пробел был учтен в ходе президентской избирательной кампании в первую очередь штабом по подготовке переизбрания нынешнего Президента, да и другими основными кандидатами тоже, в отличие от основного кандидата от оппозиции, который, видимо, переоценил свое прежнее влияние в регионах. Ниже представлена таблица 7.2, в которой отражены сводные данные о предоставлении платного эфирного времени региональными государственными телерадиокомпаниями для проведения предвыборной агитации кандидатам на должность Президента Российской Федерации (по состоянию на 15 июня 1996 года, то есть до начала выборов). Распределение этого эфирного времени между основными кандидатами – Б.Н. Ельциным и Г.А. Зюгановым – представлено на рис. 7.1 - 7.3.

Таблица 7.2.

Предоставление платного эфирного времени региональными государственными телерадиокомпаниями кандидатам на должность Президента РФ (по данным на 15 июня 1996 г.)

ФИО кандидата	Количество региональных ГТРК	Суммарное эфирное время в минутах
Ельцин Б.Н.	57	3020
Жириновский В.В.	31	1683
Лебедь А.И.	31	908
Зюганов Г.А.	24	796
Явлинский Г.А.	20	331
Брынцалов В.А.	5	83
Шакум М.Л.	4	61
Горбачев М.С.	2	16
Тулеев А. Г.М.	2	25
Федоров С.Н.	2	57
Власов Ю.Л.	-	-

Предоставление платного эфирного времени региональными ГТРК
кандидату на должность Президента РФ Б.Н.Ельцину по регионам
(по состоянию на 15 июня 1996г.)



Рис. 7.1.

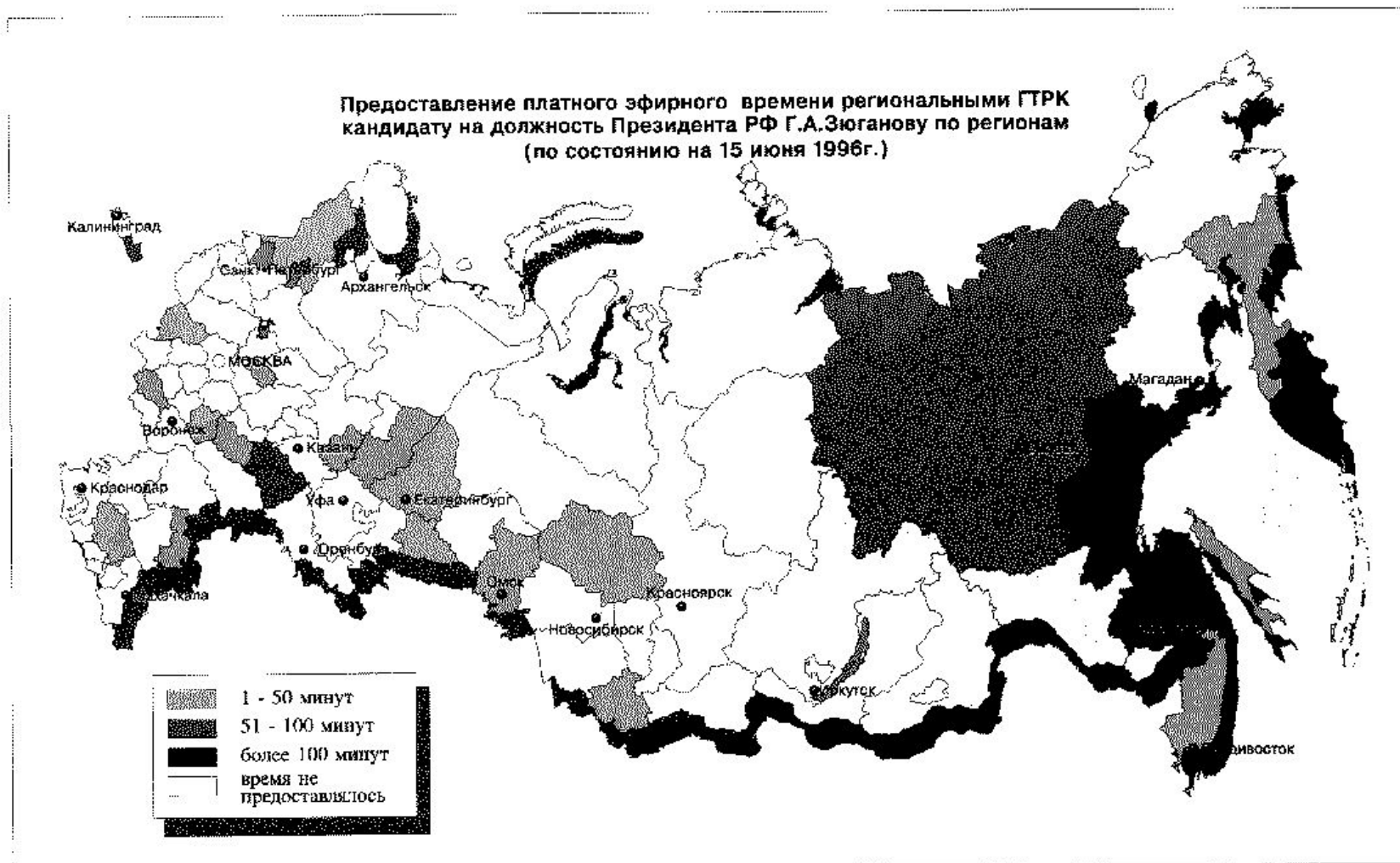


Рис. 7.2.

**Предоставление платного эфирного времени
региональными ГТРК Б.Н.Ельцину и Г.А.Зюганову (в минутах)
по состоянию на 15.06.96**

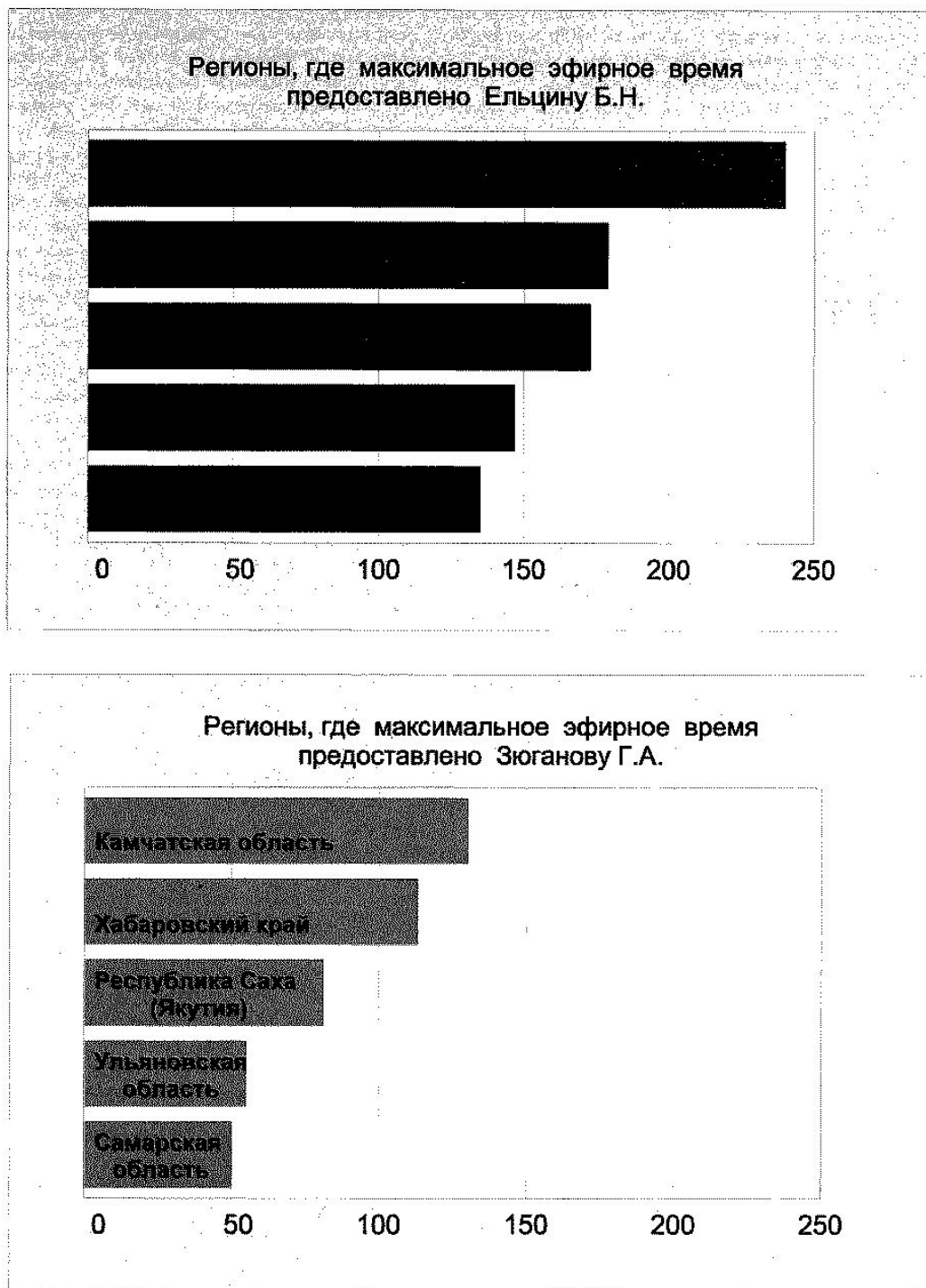


Рис. 7.3.

На парламентских выборах 1995 года КПРФ вообще практически не присутствовала на экранах, однако набрала наибольшее количество голосов. Поэтому задача участников избирательного процесса не в том, чтобы контролировать средства массовой информации, а в том, чтобы использовать их профессионально. «Кто контролирует телевидение, тот проигрывает выборы», — слова И. Малашенко, обусловленные опытом 1991-1995 годов. А использовать телевидение профессионально, это означает, в частности, учитывать то обстоятельство, что оно не средство пропаганды, а средство информации, что телевидение не может «сделать» Президента, оно лишь может усилить эффект от того, что делает, или, наоборот, не делает тот или иной кандидат в Президенты.

Политик любого уровня должен понимать, что он сам является ньюсмейкером, то есть «делателем новостей»: надо поехать туда-то, сделать, сказать то-то, позаботиться о том, чтобы пресса этим заинтересовалась. Кому из кандидатов это удалось лучше, в определенной степени свидетельствуют результаты выборов.

Несколько слов по поводу превышения времени участия в телеэфире одного кандидата по отношению к другому. Один из лидеров фракции КПРФ в Госдуме А. Лукьянов в ночном выпуске 3 июля программы «Итоги» заявил о том, что политическая реклама одного из кандидатов превышала информацию о другом в 10 раз. Это прокомментировал генеральный директор ОРТ С. Благоевлин в одном из телеинтервью той же ночью: «У меня сейчас перед глазами сводка с анализом информационных программ телевидения с 24 июня по 1 июля, то есть включая последний день, когда была разрешена политическая реклама. Число сообщений о кандидатах на должность Президента суммарно, то есть учитывая все упоминания: Ельцин — 424, Зюганов — 452 раза. Время в минутах суммарно: Ельцин — 152 минуты, Зюганов — 163 минуты. Что касается платной рекламы, то тут, как говорится, вольному воля, платной рекламы Ельцина было не так уж много, и она измерялась секундами. Примерно такая же картина по РТР и НТВ, но за эти каналы смогут, наверное, ответить их руководители» («Независимая газета» от 7 июля 1996 г.).

В качестве иллюстрации приведем рис. 7.4, на котором показано эфирное время (в минутах), предоставленное кандидатам на должность Президента перед голосованием 16 июня и повторным голосованием 3 июля 1996 года на телевидении (по данным Европейского института средств массовой информации; опубликовано в газете «Московские новости» №27, 7-14 июля 1996 г.).

Следует отметить и такой интересный и необычный момент. Избирательная кампания по выборам Президента Российской Федерации в определенной степени способствовала консолидации различных телекомпаний, как государственных, так и других форм собственности, на телевизионном

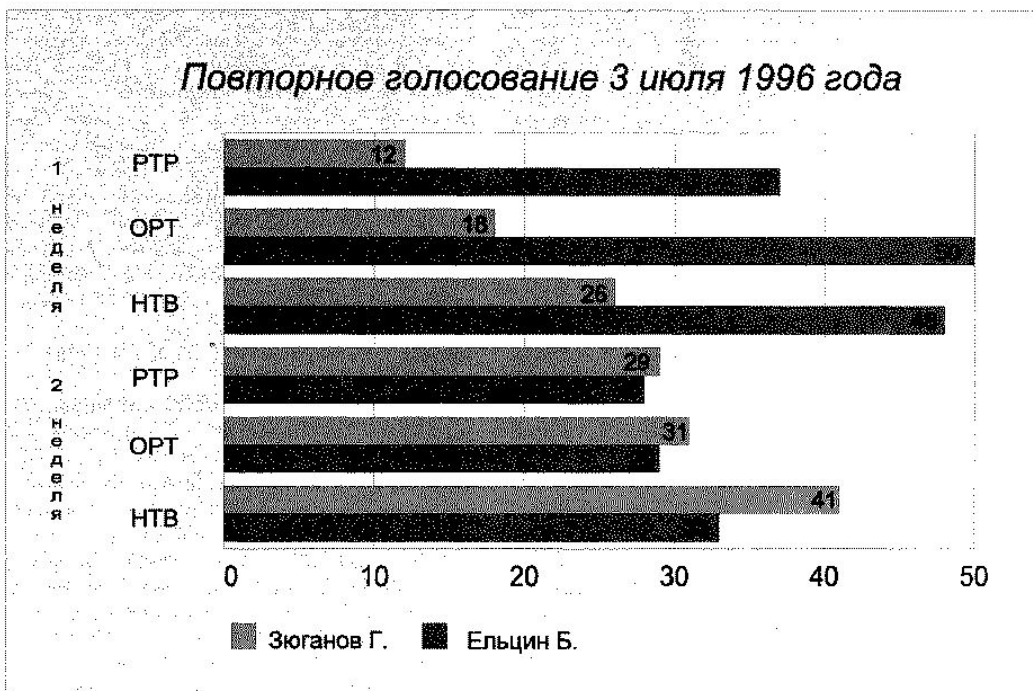
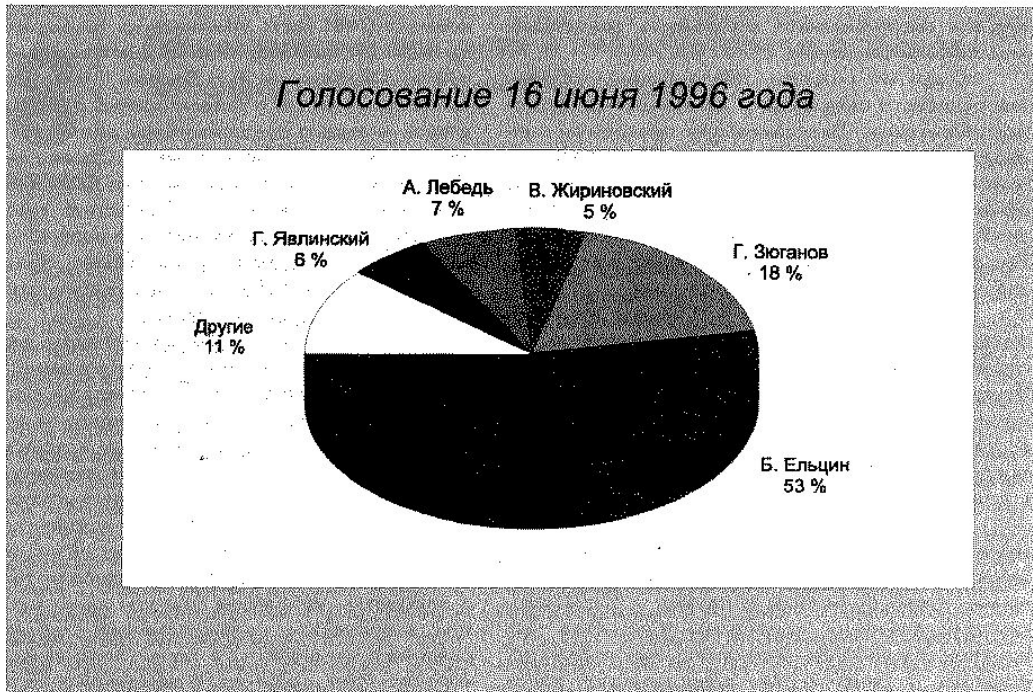
рынке. До избирательной кампании эти отношения носили характер «дикой» конкуренции, где доминировали попытки получить преимущество перед соперником не за счет мастерства и оригинальных идей, а путем переманивания «звезд», перекупки сериалов и так далее. Выборы же дали почувствовать самостоятельным компаниям вкус сотрудничества и могут привести их к нормальным, цивилизованным методам конкуренции.

Хотя телевидение и занимает лидирующее положение по популярности среди СМИ, и на него приходится основная доля расходов кандидатов в избирательной кампании, не следует забывать о таком по-прежнему важном средстве информации, как радио. К сожалению, практически не встречается аналитических материалов на тему «Радио и избирательная кампания». Радио и в настоящее время остается практически единственным доступным средством своевременной информации для отдаленных и северных районов страны, недостижимых для телевидения. Кроме того, радио весьма популярно в определенных слоях населения, в основном малообеспеченного, а также среди лиц пожилого возраста. Радио любят слушать и многие домохозяйки на кухне, если нет возможности поставить туда телевизор. Все они составляют значительную часть населения страны, не учитывая интересы которой вряд ли было бы разумно. Однако, исходя из того, что затраты кандидатов на радио в период президентской кампании составили только 7 процентов (даже учитывая то, что радио существенно дешевле), речь идет об очевидной недооценке этого действенного информационного средства.

Отдельной задачей было найти верные слова в предвыборной агитации. Лучше других это сделали в период кампании 1995 года коммунисты. Они использовали знакомые понятия и реалии прошлого: «бесплатная медицина», «дешевые продукты», «великий Советский Союз». Претенденты от других избирательных объединений чаще всего прибегали к абстракциям, мало что говорящим обывателю сознанию, таким, как «рыночные отношения», «частная собственность», «свобода личности». Это не просто неудачный выбор лексики, но и прямое отражение аморфных политических программ, неумение объяснить, как планы предлагаемых реформ смогут улучшить жизнь избирателей.

Эти недоработки были во многом учтены в предвыборной кампании 1996 года. В ходе своих предвыборных поездок Б.Н. Ельцин (Президент посетил 26 регионов — больше любого из кандидатов) в каждом регионе, практически в каждом населенном пункте обсуждал конкретные проблемы, волнующие людей, принимал решения, издавал указы, которые касались нужд этих регионов и населенных пунктов. Таким образом, адресное обращение к определенным слоям населения, выполнение некоторых предвыборных обещаний еще до выборов давали основания надеяться, что

Эфирное время, предоставленное кандидатам на ТВ, в минутах



По данным Европейского института средств массовой информации (ЕИСМИ)
 "Московские новости", № 27, 7-14 июля 1996 года.

Рис.7.4.

Президент лично и вся нынешняя государственная власть в целом способны решать насущные проблемы людей. Огромное значение имело и то, что все вышеуказанное отражалось средствами массовой информации.

С другой стороны, предвыборные обещания основного кандидата от оппозиции выглядели расплывчатыми. Экономическая программа кандидата на должность Президента Г.А.Зюганова появилась с опозданием, к тому же изобиловала общими положениями, избирателю же импонирует конкретика. У многих избирателей осталось весьма неопределенное представление о его предвыборной экономической платформе.

Сквозь призму СМИ Б.Н.Ельцин выглядел решительным и уверенным в себе руководителем страны, четко знающим, что надо делать. Его основной оппонент смотрелся как сторонник абстрактных идеалов, к тому же ориентированных во вчерашний день. Произошла инверсия имиджа представителей власти и оппозиции по сравнению с декабрем 1995 года.

Определенным новшеством для избирательной кампании в нашей стране стало участие в ней членов семей кандидатов в Президенты. Это явление, давно привычное в странах с развитыми демократическими традициями и ставшее там практически необходимым атрибутом публичной политики, в нашей стране представляется почти новаторством. Практически в избирательной кампании только трех кандидатов на должность Президента участвовали члены семьи. Один из них — В.В.Жириновский, который изредка появлялся со своей женой на публичных мероприятиях, да иногда в прессе встречались материалы как о его жене, так и о сыне, который работал в избирательном штабе отца. Трудно сказать, какое влияние на избирательную кампанию В.В.Жириновского они оказали. Другой кандидат в Президенты, В.А.Брынцалов, достаточно часто появлялся перед представителями СМИ со своей супругой, причем она охотно отвечала на вопросы, давала интервью и выступала на пресс-конференциях. Это в определенной степени привлекало внимание к личности В.А.Брынцалова, однако судить об эффективности данного приема трудно потому, что В.А.Брынцалов вряд ли мог рассматриваться в качестве серьезного претендента на президентское кресло.

Наиболее успешным следует признать участие членов семьи в избирательной кампании Б.Н.Ельцина. Супруга Президента уже была известна и в России, и за рубежом. В период нынешней кампании участие Н.И.Ельциной в избирательном процессе стало весьма заметным. Интервью с ней достаточно часто публиковали различные

печатные издания, она одна или вместе с детьми и внуками принимала участие в различных телевизионных программах, часто в домашней обстановке, в СМИ часто упоминалось о том, что она занимается благотворительной деятельностью и так далее. Обе дочери Б.Н.Ельцина также активно принимали участие в телевизионных программах, давали интервью представителям различных изданий, в том числе и иностранных. Однако все это было не самоцелью, а достаточно доходчиво показывало, что и нынешний Президент такой же человек, как и все остальные, его волнуют те же проблемы, что и любого россиянина. Эта новая черта имиджа Б.Н.Ельцина выигрышно отличала его от основных конкурентов.

В заключение — немного о форме ведения репортажей российскими и зарубежными телекомпаниями в дни выборов. Репортажи российских телекомпаний отличались определенным стандартом. В них показывались улицы в день выборов и интерьеры участков для голосования с непрерывной демонстрацией рук, опускающих бюллетень в избирательный ящик — это присутствовало в очень многих сюжетах из российских регионов. Все это сопровождалось закадровым текстом о процентах, набранных тем или иным кандидатом, выдержками из высказываний сторонников различных кандидатов, а также пояснениями какого-либо руководителя. В репортажах из Москвы демонстрировалось как и где голосуют сами кандидаты в Президенты. Репортажи западных телекомпаний были более содержательными не с точки зрения информации, а в первую очередь самой телевизионной «картинки» и режиссуры. Журналисты американской компании Си-Эн-Эн оборудовали свою точку на крыше отеля «Балчуг-Кемпински», наискосок от Кремля, и в их передачах комментарии интересных людей звучали на фоне прекрасных видов Москвы. Франко-германская компания АРТ выбрала местом своей временной резиденции Новодевичий монастырь и на протяжении всей ночи с 16 на 17 июня выдерживала график трансляции: трехминутное блиц-интервью с экспертом — четырехминутная панорама-картинка Москвы.

В целом надо отметить растущий профессионализм журналистов, освещающих избирательную кампанию, четкое знание ими соответствующих статей законодательства. Радует и то, что на радио и телевидении появилось новое направление — предвыборное вещание, которое, выходя за рамки столичных СМИ, распространяется по всей стране. Это, соответственно, значительно повышает роль СМИ в избирательном процессе.

8

Общественный контроль и наблюдатели на выборах Президента Российской Федерации

Избирательное законодательство Российской Федерации содержит положения, согласно которым участникам избирательной кампании предоставляется право наблюдать за процессом организации выборов и подведением итогов голосования избирательными комиссиями всех уровней. Эти положения являются одним из важнейших компонентов Федерального закона «О выборах Президента Российской Федерации».

Как известно, Российская Федерация является одной из немногих стран в мире, где законодательно закреплена возможность присутствия на национальных и региональных выборах наряду с отечественными наблюдателями и иностранных (международных) наблюдателей. В этой связи пользуется уважением позиция российских органов государственной власти, рассматривающих международный избирательный мониторинг в качестве важного фактора создания доверия в системе международных отношений и исходящих из того, что в процессе совершенствования избирательных технологий и процедур необходимо опираться на универсальные демократические принципы и стандарты осуществления народом права на обновление власти в ходе периодического проведения свободных демократических выборов.

Выборы Президента Российской Федерации вызвали в мире повышенный интерес, который был обусловлен прежде всего сложившейся в стране картиной политических предпочтений избирателей и тем, что выборы по существу стали не столько процедурой выявления симпатий и антипатий избирателей, сколько демократически организованным выбором дальнейшего пути политического и социально-экономического развития России. В этой связи президентские выборы-96, по сравнению с парламентскими выборами 1993 и 1995 годов, заслуживают иных международных оценок в связи с их определяющим воздействием на современную систему международных отношений.

Сопоставление опыта организации и проведения избирательных кампаний позволяет отметить, что реализация программ международного наблюдения за выборами в России, фактически не имеющая аналогов в мире по масштабу и характеру проводимых мероприятий, становится важной компонентой внешнеполитической линии Российской Федерации, способствует большей открытости гуманитарной сферы международных от-

ношений и стабильности ее развития (хотя аналогичные программы осуществлялись в ЮАР и Камбодже, принципиальной их особенностью являлось то, что первоочередное внимание там было уделено вопросам оказания организационной и технической помощи государственным и избирательным органам, а не собственно процессу международного наблюдения). Принимая во внимание «прогнозы» ряда российских и зарубежных средств массовой информации, утвердивших о том, что Кремль якобы готовится к отмене выборов, а также о «силовом» варианте продления полномочий Президента Российской Федерации, свершившийся факт проведения выборов в установленные Конституцией Российской Федерации и федеральным избирательным законодательством сроки является одним из показателей устойчивости демократических преобразований в стране и продолжения обозначившейся стабилизации внутривластной обстановки.

Особое значение придавалось эффективному использованию института наблюдателей, прежде всего назначенных кандидатами на должность Президента Российской Федерации, в связи с заявлениями представителей некоторых общественных сил о возможной фальсификации результатов голосования и необходимости осуществления тотального общественного контроля за деятельностью избирательных комиссий в день выборов, чтобы предотвратить возможные нарушения законодательства о выборах и избирательных прав граждан и других участников избирательного процесса. Кроме того, еще в апреле 1996 года Государственная Дума Федерального Собрания Российской Федерации приняла, как известно, специальный федеральный закон «Об общественном контроле за проведением выборов и об открытости и гласности подведения итогов голосования», который впоследствии был отклонен Советом Федерации в связи с тем, что требовал существенной корректировки с учетом положений действующего законодательства и прежде всего в связи с недостаточностью некоторых основополагающих характеристик для существования в виде отдельного федерального закона.

В этих условиях принятие самостоятельного федерального закона «Об общественном контроле за проведением выборов и об открытости и гласности подведения итогов голосования», по-

священного одной из важных составляющих избирательного процесса, вносило бы диссонирующее начало в развитие устойчивой законодательной основы и механизма правового обеспечения гарантий избирательных прав граждан Российской Федерации и иных субъектов избирательного процесса. Поскольку обеспечение контроля за ходом выборов и определением результатов голосования является одним из основных элементов системы гарантий избирательных прав граждан, то дальнейшее развитие общественного контроля в этой области с помощью института наблюдателей должно обеспечиваться прежде всего в рамках Федерального закона «Об основных гарантиях избирательных прав граждан Российской Федерации». Поэтому некоторые положения «несостоявшегося» федерального закона при дополнительной проработке определенных процедурных аспектов должны быть включены в Федеральный закон об основных гарантиях избирательных прав граждан.

В соответствии с Федеральным законом от 17 мая 1995 года № 76-ФЗ «О выборах Президента Российской Федерации» подготовку и проведение выборов и контроль за соблюдением избирательных прав граждан осуществляют избирательные комиссии, которые в пределах своих полномочий независимы от органов государственной власти и органов местного самоуправления, а подготовка и проведение выборов осуществляются открыто и гласно (ст.5). В день голосования с момента начала работы участковой избирательной комиссии до окончания оформления документов об итогах голосования на избирательных участках вправе присутствовать наблюдатели, направленные кандидатами на должность Президента Российской Федерации, общественными и избирательными объединениями, избирательными блоками, иностранные (международные) наблюдатели (ст.20). В этих условиях наряду с избирателями, избирательными комиссиями, кандидатами на должность Президента Российской Федерации, избирательными объединениями, избирательными блоками, инициативными группами избирателей, участниками избирательного процесса также являются доверенные лица кандидатов на должность Президента Российской Федерации, члены избирательных комиссий с правом совещательного голоса, уполномоченные представители избирательных объединений (блоков), инициативных групп избирателей, представители средств массовой информации, наблюдатели, в том числе иностранные (международные) наблюдатели. Необходимо отметить, что законодательство о выборах Президента Российской Федерации и нормативные правовые акты Центральной избирательной комиссии Российской Федерации содержат некоторые новеллы при определении статуса наблюдателей в ходе проведения выборов Президента Российской Федерации по сравнению с выборами депутатов Государственной Думы Федерального Собрания Российской Федерации 17 декабря 1995 года.

Во-первых, вместо единого нормативного правового акта о статусе наблюдателей, как это было при проведении парламентских выборов, Центральной избирательной комиссией Российской Федерации разработано и принято два отдельных самостоятельных нормативных правовых акта о порядке деятельности наблюдателей от кандидатов на должность Президента Российской Федерации и международных (иностранных) наблюдателей. Так, порядок деятельности первой группы наблюдателей регулируется Разъяснениями о порядке деятельности доверенных лиц кандидатов на должность Президента Российской Федерации, членов избирательных комиссий с правом совещательного голоса, уполномоченных представителей избирательных объединений, избирательных блоков, инициативных групп избирателей, наблюдателей, представителей средств массовой информации при проведении выборов Президента Российской Федерации, а второй группы — Разъяснениями о порядке деятельности иностранных (международных) наблюдателей при проведении выборов Президента Российской Федерации, утвержденными постановлениями Центральной избирательной комиссии Российской Федерации от 26 февраля 1996 года № 79/643-II и № 79/642-II.

Во-вторых, в соответствии с частью четвертой статьи 14 Федерального закона «Об основных гарантиях избирательных прав граждан Российской Федерации» и частью четвертой статьи 20 Федерального закона «О выборах Президента Российской Федерации» право назначения наблюдателей на избирательные участки предоставлено всем общественным объединениям (зарегистрированным Министерством юстиции Российской Федерации), а не только тем из них, чьи кандидаты на должность Президента Российской Федерации зарегистрированы Центральной избирательной комиссией Российской Федерации. Кроме того, в соответствии с разделом четвертым вышеуказанных Разъяснений право назначения наблюдателей предоставлено также инициативным группам избирателей, чьи кандидаты на должность Президента Российской Федерации также зарегистрированы Комиссией. Вместе с тем, при установлении итогов голосования (суммировании данных об итогах голосования) в территориальной избирательной комиссии и избирательной комиссии субъекта Российской Федерации вправе находиться только наблюдатели от кандидатов, избирательных объединений, избирательных блоков, иностранные (международные) наблюдатели (ст. 53 и 54 Федерального закона «О выборах Президента Российской Федерации»), но не наблюдатели, назначенные общественными объединениями.

В-третьих, в целях осуществления всеобъемлющего наблюдения за деятельностью избирательных комиссий и состоянием избирательной документации наблюдателям предоставлены дополнительные возможности. Например, им предостав-

8. Общественный контроль и наблюдатели на выборах
Президента Российской Федерации

лено право знакомиться со списками избирателей; обжаловать решения и действия (бездействие) участковых избирательных комиссий, образованных за пределами территории Российской Федерации, непосредственно в Центральную избирательную комиссию Российской Федерации.

В-четвертых, при проведении повторного голосования круг наблюдателей существенно сокращается в связи с тем, что на избирательных участках, в территориальных избирательных комиссиях и в избирательных комиссиях субъектов Российской Федерации вправе находиться наблюдатели только от тех кандидатов, по которым проводится повторное голосование (полномочия всех других наблюдателей от кандидатов прекращаются). Так, в Разъяснениях о некоторых вопросах подготовки и проведения повторного голосования по выборам Президента Российской Федерации, утвержденных постановлением Центральной избирательной комиссии Российской Федерации от 19 июля 1996 года № 104/823-II, содержится положение, что «в день повторного голосования с момента начала работы избирательных комиссий до окончания оформления документов об итогах голосования в избирательных комиссиях вправе присутствовать либо назначенные до дня выборов 16 июня 1996 года, либо вновь назначенные наблюдатели от кандидатов, по которым проводится повторное голосование, от выдвинувших этих кандидатов инициативных групп избирателей, а также от общественных объединений (зарегистрированных Министерством юстиции Российской Федерации), иностранные (международные) наблюдатели, представители средств массовой информации. Полномочия иных наблюдателей, назначенных до дня выборов 16 июня 1996 года, не сохраняются» (пункт 2.9). Кроме того, в соответствии с решением Центральной избирательной комиссии от 18 июня 1996 года (выписка из протокола № 103) «Об аккредитации иностранных (международных) наблюдателей в связи с проведением повторного голосования по выборам Президента Российской Федерации» установлено, что аккредитация иностранных (международных) наблюдателей на выборах Президента Российской Федерации, произведенная в соответствии с постановлением Комиссии от 26 февраля 1996 года № 79/642-II, действительна и на период проведения повторного голосования.

В-пятых, при проведении общих выборов и повторного голосования по выборам Президента Российской Федерации в порядке эксперимента использовались сканирующие устройства при голосовании в городе Санкт-Петербурге и в городе Москве. Так, в соответствии с постановлением Центральной избирательной комиссии Российской Федерации от 4 июня 1996 года № 99/808-II «Об использовании в порядке эксперимента сканирующих устройств при голосовании на выборах Президента Российской Федерации в городе Москве» были утверждены: список из 15 избиратель-

ных участков для установки сканеров избирательных бюллетеней, оригинал-макет избирательного бюллетеня для выборов Президента Российской Федерации и образец печати участковой избирательной комиссии при проведении голосования на избирательных участках, оснащенных сканирующими устройствами, Инструкция для участковых избирательных комиссий города Москвы по экспериментальному использованию сканирующих устройств на выборах Президента Российской Федерации. В Инструкции содержатся положения, относящиеся к организации деятельности наблюдателей. В частности, в каждую из 15 участковых избирательных комиссий был назначен оператор, прошедший специальную подготовку по правилам технической эксплуатации сканера избирательных бюллетеней (СИБ) для обеспечения экспериментального использования СИБ, консультирования членов участковых избирательных комиссий, избирателей, доверенных лиц и наблюдателей по использованию СИБ во время голосования, а также подготовки его к работе и подведения итогов после окончания голосования. В момент объявления об открытии избирательного участка председатель участковой избирательной комиссии предъявляет присутствующим наблюдателям пустой основной отсек СИБ и пустой отсек для ручного голосования, после чего боковая стенка СИБ закрывается и опечатывается, а председатель одновременно дает команду оператору о переводе СИБ в режим «ВЫБОРЫ».

В-шестых, наряду с предоставлением ряда существенных полномочий по осуществлению наблюдения за ходом голосования и подсчетом голосов избирателей, на наблюдателя накладываются определенные правовые обязанности, связанные с необходимостью обеспечения соблюдения основных избирательных прав граждан Российской Федерации и работы избирательных комиссий. Так, наблюдатель не вправе расписываться за избирателя по его просьбе в получении избирательных бюллетеней; заполнять за избирателя по его просьбе избирательные бюллетени в кабине, специально оборудованном месте или комнате для тайного голосования; совершать действия, мешающие членам участковой избирательной комиссии осуществлять свои функции.

При этом избирательное законодательство, а также законодательство об административных правонарушениях предусматривают основания привлечения участников избирательного процесса, включая наблюдателей, к ответственности за нарушение законодательства о выборах Президента Российской Федерации. Статья 61 Федерального закона «О выборах Президента Российской Федерации» предусматривает общее положение о том, что лица, препятствующие законной деятельности наблюдателей, в том числе иностранных (международных) наблюдателей, несут административную или уголовную ответственность. В статье 40⁴ Кодекса РСФСР об административных правонарушениях говорится, что нарушение

установленных законом прав наблюдателя или иностранного (международного) наблюдателя влечет наложение на виновное лицо штрафа в размере от десяти до пятидесяти минимальных размеров оплаты труда. Отказ председателя участковой избирательной комиссии предоставить для ознакомления иностранному (международному) наблюдателю сведения об итогах голосования в соответствии с действующим законодательством влечет наложение на виновного штрафа в размере от пяти до десяти минимальных размеров оплаты труда (ст. 40¹³ Кодекса).

В то же время российский и иностранный (международный) наблюдатель незамедлительно удаляется из помещения для голосования, если его действия нарушают тайну голосования или он пытается повлиять на волеизъявление избирателя. Решение об этом принимается участковой избирательной комиссией (часть седьмая ст. 30 Федерального закона «Об основных гарантиях избирательных прав граждан Российской Федерации»). Кроме того, статья 40¹ Кодекса РСФСР об административных правонарушениях предусматривает наказание за нарушение тайны голосования – наложение на виновного штрафа в размере от двадцати до ста минимальных размеров оплаты труда.

Вместе с тем, несмотря на вышеуказанные различия в статусе и функциональных особенностях деятельности наблюдателей в процессе парламентских и президентских выборов, в том числе на избирательных участках с экспериментальным использованием сканера избирательного бюллетеня, наблюдатели сохранили основной объем своих полномочий по осуществлению наблюдения за ходом голосования и подведением итогов голосования. При этом важно подчеркнуть, что деятельность наблюдателя пронизывает (в технологическом аспекте) весь процесс проведения голосования в день выборов (в том числе досрочного голосования) и подсчета голосов избирателей. Так, в день проведения досрочного голосования, а также общих выборов и повторного голосования наблюдатели от общественных объединений, избирательных объединений, инициативных групп избирателей, а также иностранные (международные) наблюдатели беспрепятственно допускаются на избирательные участки. Их полномочия должны быть удостоверены в письменной форме кандидатом, общественным или избирательным объединением, уполномоченным представителем инициативной группы избирателей, чьи интересы представляет наблюдатель, с указанием его фамилии, имени и отчества, места жительства, а также номера избирательного участка, на который он направляется (данный документ действителен только при предъявлении паспорта или удостоверения личности, его заменяющего); полномочия иностранного (международного) наблюдателя должны быть подтверждены удостоверением об аккредитации. В обоих случаях предварительное уведомление о направлении наблюдателя на избирательный участок не требуется.

Наблюдатель вправе знакомиться со списками избирателей, соблюдая требования Федерального закона «Об информации, информатизации и защите информации» о том, что лица, использующие информацию об избирателях, несут ответственность за нарушение порядка использования конфиденциальной информации (сведений об избирателях) в установленном законодательством порядке; находиться в помещении для голосования соответствующего избирательного участка в день голосования, в том числе на избирательном участке воинской части; присутствовать при предъявлении председателем участковой избирательной комиссии избирательных ящиков перед их опечатыванием и перед их вскрытием после завершения голосования; присутствовать при голосовании избирателей, которые по состоянию здоровья или другим уважительным причинам не могут прибыть в помещение для голосования; присутствовать при подсчете и погашении членами участковой избирательной комиссии с правом решающего голоса неиспользованных избирательных бюллетеней; обращаться к председателю участковой избирательной комиссии с предложениями и замечаниями по вопросам организации голосования; знакомиться с протоколом участковой избирательной комиссии об итогах голосования и получать заверенную копию; обжаловать действия (бездействие) участковой избирательной комиссии в территориальную избирательную комиссию, а участковой избирательной комиссии избирательного участка, образованного за пределами территории Российской Федерации, – в Центральную избирательную комиссию Российской Федерации или в суд.

Некоторыми особенностями характеризовался порядок деятельности иностранных (международных) наблюдателей. В соответствии с Разъяснениями о порядке деятельности иностранных (международных) наблюдателей при проведении выборов Президента Российской Федерации от 26 февраля 1996 года Центральная избирательная комиссия Российской Федерации выдает иностранному (международному) наблюдателю удостоверение установленного образца, являющееся основанием для его деятельности в период проведения избирательной кампании (как общих выборов 16 июня 1996 года, так и повторного голосования 3 июля 1996 года). Иностраный (международный) наблюдатель осуществляет наблюдение самостоятельно и независимо, но в соответствии с федеральными законами. В день выборов он вправе находиться в помещении для голосования соответствующего избирательного участка; присутствовать при подсчете голосов избирателей и составлении протокола об итогах голосования; обращаться к председателю участковой избирательной комиссии со своими предложениями и замечаниями, высказывать свое мнение и заключение о ходе и результатах голосования (замечания и предложения наблюдателей рассматриваются председателем участковой избирательной комис-

8. Общественный контроль и наблюдатели на выборах
Президента Российской Федерации

сии, а при необходимости – на заседании участковой избирательной комиссии; при этом вмешательство в действия участковой избирательной комиссии не допускается); информировать по итогам выборов Центральную избирательную комиссию Российской Федерации о соблюдении избирательных прав граждан Российской Федерации.

В соответствии с Разъяснениями о порядке применения части пятой статьи 51 Федерального закона «О выборах Президента Российской Федерации», утвержденными постановлением Центральной избирательной комиссии Российской Федерации от 5 мая 1996 года № 93/762-II, при проведении голосования досрочно о дне и времени должны быть оповещены также наблюдатели, при этом до проведения голосования им должна быть обеспечена возможность ознакомиться с пустыми переносными избирательными ящиками, после чего эти ящики опечатываются.

Порядок подсчета голосов избирателей на избирательном участке установлен в статье 52 Федерального закона «О выборах Президента Российской Федерации», а также в Едином порядке обработки итогов голосования и составления протоколов участковых, территориальных избирательных комиссий и избирательных комиссий субъектов Российской Федерации по выборам Президента Российской Федерации, утвержденном постановлением Центральной избирательной комиссии Российской Федерации от 12 апреля 1996 года № 87/720-II. Подсчет голосов избирателей на избирательном участке производится сразу после того, как проголосовали избиратели, находившиеся в помещении для голосования, непосредственно членами участковой избирательной комиссии с правом решающего голоса без перерыва до получения итогов голосования, о чем должны быть извещены наблюдатели, в том числе иностранные (международные) наблюдатели, которые вправе присутствовать при подсчете голосов.

Перед вскрытием избирательных ящиков члены участковой избирательной комиссии в присутствии, в частности наблюдателей, в том числе иностранных (международных) наблюдателей, если они находятся в помещении для голосования, подсчитывают и погашают неиспользованные избирательные бюллетени. После погашения неиспользованных избирательных бюллетеней председатель участковой избирательной комиссии проверяет неповрежденность печатей или пломб на избирательных ящиках (переносных и стационарных) и дает удостовериться в их неповрежденности, в частности и наблюдателям. Необходимо отметить, что Разъяснения Центральной избирательной комиссии Российской Федерации предусматривают некоторые организационные новшества, способствующие практической реализации принципа открытости и гласности процедуры подсчета голосов избирателей и наблюдения за ходом подсчета. Так, столы, за которыми производится подсчет голосов избирателей, должны размещаться

таким образом, чтобы обеспечивался полный обзор действий членов участковой избирательной комиссии со стороны всех присутствующих при подсчете. При этом комиссии предоставлена возможность самостоятельно устанавливать форму организации работы с заполненными избирательными бюллетенями, в том числе и такую, как оглашение содержания избирательного бюллетеня.

После выполнения предусмотренных избирательным законодательством действий по подсчету голосов избирателей участковая избирательная комиссия составляет протокол об итогах голосования в соответствии с постановлением Центральной избирательной комиссии Российской Федерации от 12 апреля 1996 года № 87/719-II «О формах избирательных документов для проведения выборов Президента Российской Федерации». Протокол составляется в трех экземплярах в присутствии всех членов участковой избирательной комиссии, доверенных лиц кандидатов, наблюдателей и подписывается всеми членами участковой избирательной комиссии с правом решающего голоса. Не допускается заполнение протокола об итогах голосования карандашом и внесение в него каких бы то ни было исправлений. Вместе с тем новые разъяснения предусматривают – и в этом также заключается одна из отличительных особенностей президентской избирательной кампании, что в случае, если после подписания протокола об итогах голосования в протоколе выявлена неточность (опечатка либо ошибка при сложении данных), участковая избирательная комиссия на своем заседании рассматривает вопрос о внесении уточнения (исправления) в протокол. О принятом решении комиссия в обязательном порядке информирует и наблюдателей, присутствовавших при составлении протокола. Принятое решение незамедлительно направляется в вышестоящую избирательную комиссию.

Второй экземпляр протокола вместе с опечатанными избирательными бюллетенями, решениями и актами (копиями) участковой избирательной комиссии, со списками, в частности, наблюдателей от кандидатов, избирательных объединений, иностранных (международных) наблюдателей, присутствовавших при подсчете голосов избирателей, заверенными копиями жалоб (заявлений) и решений по ним участковой избирательной комиссии хранится у секретаря участковой избирательной комиссии до окончания ее работы.

Третий экземпляр протокола предоставляется для всеобщего ознакомления, в том числе и наблюдателям. В соответствии со статьями 31 и 32 Федерального закона «Об основных гарантиях избирательных прав граждан Российской Федерации» по требованию (устному или письменному) наблюдателя участковая избирательная комиссия обязана выдать ему заверенную копию протокола об итогах голосования или предоставить возможность самому заявителю снять с протокола копию, после чего заверить ее подписью председателя либо заместителя председателя, либо

секретаря комиссии и печатью участковой избирательной комиссии. При выдаче копии на ее лицевой стороне в правом верхнем углу проставляется штамп «КОПИЯ» (аналогичная надпись от руки). Соответствие данных протокола об итогах голосования данным, внесенным в копию, заверяется на последней странице записью «Копия верна», подписью председателя (заместителя председателя или секретаря) участковой избирательной комиссии и печатью комиссии.

В целях оказания методической помощи как членам участковых избирательных комиссий, так и наблюдателям, в том числе иностранным (международным) наблюдателям Центральная избирательная комиссия Российской Федерации подготовила ряд справочников и методических пособий, таких как «Об организации работы участковых избирательных комиссий в период подготовки и проведения выборов Президента Российской Федерации», «Рабочий блокнот члена участковой избирательной комиссии по выборам Президента Российской Федерации», «Справочник территориальной избирательной комиссии по выборам Президента Российской Федерации». В них содержится адаптированный законодательный и иной вспомогательный нормативно-правовой материал, относящийся к организации деятельности и наблюдателей, в том числе иностранных (международных) наблюдателей.

Таким образом, в федеральном избирательном законодательстве очерчены исходные правовые рамки для определения статуса наблюдателей, осуществления их деятельности, формирования взаимоотношений с избирательными комиссиями и иными субъектами избирательного процесса при проведении досрочного голосования (на некоторых избирательных участках при наличии разрешения Центральной избирательной комиссии Российской Федерации), общих выборов Президента Российской Федерации 16 июня 1996 года и повторного голосования 3 июля 1996 года по выборам Президента Российской Федерации, в котором участвовали два кандидата, получившие наибольшее число голосов избирателей (Б.Н. Ельцин — 26 665 495 голосов избирателей и Г.А. Зюганов — 24 211 686 голосов избирателей).

В ходе выборов как российские, так и иностранные (международные) наблюдатели осуществляли свои функции в соответствии с положениями федеральных законов «Об основных гарантиях избирательных прав граждан Российской Федерации», «О выборах Президента Российской Федерации», других федеральных законов, а также разъяснений и инструкций Центральной избирательной комиссии Российской Федерации.

Основные характеристики правового статуса наблюдателей позволяют наиболее полно представить возможности и степень эффективности их деятельности. При этом следует учесть, что на сегодняшний день еще не создан организационно-правовой механизм централизованного сбора сведений о наблюдателях (кроме иностранных

(международных) наблюдателей, что связано с процедурой их аккредитации в Центральной избирательной комиссии Российской Федерации), и очень трудно установить точное число наблюдателей, осуществлявших свои функции в ходе досрочного голосования, на общих выборах 16 июня и при повторном голосовании 3 июля 1996 года. Однако известно, что 10 кандидатов на должность Президента Российской Федерации в совокупности назначили своих наблюдателей практически во все участковые избирательные комиссии, расположенные на территории Российской Федерации.

В ходе президентской избирательной кампании при Центральной избирательной комиссии Российской Федерации было аккредитовано 1300 наблюдателей из 62 государств и 110 организаций, представляющих парламенты и правительства зарубежных стран, международные парламентские, общественные, правозащитные, научные и исследовательские организации. Из государств, играющих заметную роль в международных отношениях, не направили своих наблюдателей Индия, КНР, Куба. Они исходят из того, что достаточно сложно провести грань между международным избирательным мониторингом и возможным вмешательством на этой основе во внутренние дела государства. Авторитетные делегации экспертов в области избирательного права и процедуры выборов направили Европарламент, Совет Европы, Парламентская Ассамблея ОБСЕ, Бюро по демократическим институтам и правам человека ОБСЕ, Национальный демократический и Международный республиканский институты США, Международный фонд избирательных систем (США), общественные и правозащитные организации, такие как «Международная амнистия», «Призыв совести», Фонд «Джеймстаун», «Центр за демократию» (США). Представительные группы наблюдателей приехали из Великобритании, Индонезии, Испании, Франции, ФРГ, Швеции, Японии и ряда других стран. В качестве наблюдателей Россию посетили такие известные политические деятели, как А. Хейг, Д. Вулси, Д. Маккейн, А. Шнайер, Р. Торнберг (США), В. Виммер, К. Крель (ФРГ), И. Суоминен (Финляндия), К. Ляпюмьер, Ж. Шомон, Э. Каррер д'Анкокс (Франция), Э. Мюлеманн (Швейцария), А. Барсони (Венгрия), руководители избирательных комиссий Австралии, Великобритании, Казахстана, США. В ходе пребывания в России иностранные (международные) наблюдатели посетили около 40 республиканских, краевых и областных центров, немало городов и поселков.

Ряд российских правозащитных организаций, в частности, «Мемориал», «Международное общество прав человека», которые обладают статусом международных организаций, также обратились в Центральную избирательную комиссию Российской Федерации с просьбой об аккредитации своих представителей (в большинстве своем российских граждан) в качестве международных наблюдателей. Эти просьбы были удовлетворены.

8. *Общественный контроль и наблюдатели на выборах
Президента Российской Федерации*

Подготовка иностранных государств и международных организаций к проведению комплексного наблюдения за президентскими выборами носила весьма фундаментальный характер. Это связано с позицией ООН, ОБСЕ, Совета Европы, Европейского Союза, которые исходят из того, что наблюдение за ходом голосования непосредственно в день выборов фактически не дает необходимой полноты картины и во многом превращается лишь в формальную техническую процедуру. Гораздо важнее проследить поэтапный ход избирательной кампании и применение основных инструментов предвыборной агитации, в частности, создание равных правовых условий для кандидатов, финансирование, использование средств массовой информации. Нарушения именно в этих звеньях избирательного процесса могут подвести наблюдателей к выводу о том, что выборы не вполне отвечают международным избирательным стандартам (такая модель организации международного мониторинга была, например, применена в ходе проведения выборов в Азербайджане, Армении, Белоруссии, Грузии, а также будет использована в ходе предстоящих в сентябре 1996 года выборов в Боснии).

На этой основе состоялся ряд методологических семинаров, организованных ОБСЕ, Европейским Союзом, проведены встречи и консультации делегаций Европарламента, Парламентской Ассамблеи ОБСЕ, Парламентской Ассамблеи Совета Европы, депутатов Национального Собрания и сенаторов Франции с Председателем Центральной избирательной комиссии Н.Т. Рябовым, а делегаций парламентов Великобритании, Испании, Международного республиканского института США во главе с сенатором Д. Маккейном – с заместителем Председателя А.В. Иванченко.

В ходе обмена мнениями зарубежные представители указывали на следующие критерии, которые являются для них определяющими при характеристике степени демократичности избирательного процесса, а именно: отсутствие нарушений в сроках проведения выборов; создание равных условий для всех кандидатов на должность Президента Российской Федерации; отсутствие давления на избирателей со стороны пропрезидентских и проправительственных объединений и организаций; максимальная открытость избирательного процесса, включая прежде всего возможность присутствия различных групп наблюдателей, а также представителей средств массовой информации непосредственно при подсчете голосов и оформлении итогов голосования. Участники консультаций, семинаров и брифингов, прошедших в Москве, подчеркивали, в частности, что наблюдение должно быть политически нейтральным. Они особо отметили, что существующая схема наблюдения позволяет иностранным наблюдателям и наблюдателям от кандидатов на должность Президента Российской Федерации провести фактически параллельный подсчет голосов, что еще раз подтверждает обоснованность позиции Цен-

тральной избирательной комиссии Российской Федерации в рамках известной дискуссии в Государственной Думе Федерального Собрания Российской Федерации по вопросу об организации общественного контроля за ходом выборов и результатами голосования. В этой связи отраден и тот факт, что ряд иностранных (международных) наблюдателей, первоначально находившихся под влиянием рассуждений некоторых политиканствующих исследователей о существовании некоего «механизма масштабной фальсификации голосования», в дальнейшем изменили свое мнение о деятельности Центральной избирательной комиссии и стали подчеркивать высокую степень открытости избирательного процесса и готовности избирательных комиссий к международному сотрудничеству.

Обобщение оценок иностранных (международных) наблюдателей значения президентских выборов для России позволяет с полным основанием заключить, что в их среде господствует фактически единое мнение – это был кардинальный выбор избирателями перспективы дальнейшего развития страны, который предопределяет политические и социально-экономические контуры России. По мнению наблюдателей выборы 1996 года во многом способствовали консолидации и структуризации политических сил России, прежде всего тех, которые можно отнести к реформаторскому крылу. В известной мере это также означает, что были сделаны определенные выводы из итогов парламентской кампании 1995 года, продемонстрировавшей разрозненность общественных сил, отсутствие у лидеров небольших политических образований стремления к диалогу и поиску объединения. При этом отмечается, что на общероссийском уровне практически мало политиков в полном смысле этого слова – с политическим опытом, знаниями, видением перспективы, пониманием соотношения целей и средств. Так, депутат Европарламента Э. Каррер д'Анкос, характеризуя одного весьма популярного политического лидера, отмечает: «Очень умный человек, который, создается впечатление, не имеет никакого представления ни о демократии, ни даже об истории собственной страны. Ради утверждения личных амбиций он готов на все. Он может служить прототипом всех других московских «политиков». На сегодняшний день фактически лишь один действующий политик – Президент Российской Федерации – способен, по мнению наблюдателей, объединить представителей самого широкого спектра национальных политических сил, что и продемонстрировали выборы; при этом своевременной была названа инициатива Президента по выработке необходимой обществу идеологической концепции развития страны, которая могла бы стать основой для формирования политического объединения современного типа.

Однако, как отмечали наблюдатели, не следует забывать и о перспективе предстоящих через четыре года президентских выборов именно в свете обозначенных тенденций. Оценивая перс-

пективы политической оппозиции, иностранные наблюдатели подчеркивали, что многое зависит от способности этих сил, прежде всего КПРФ, к реформированию и пересмотру целого ряда положений своей теории и практики политической деятельности. Реальные шаги оппозиции покажут, насколько оправданы ее заявления о стремлении

к конструктивному сотрудничеству, отказу от конфронтационной линии в интересах дальнейшей внутривнутриполитической стабилизации.

Приведенные ниже высказывания иностранных (международных) наблюдателей наиболее характерным образом обозначают их оценки прошедших выборов Президента Российской Федерации.

Из заявления Председателя Европейского Союза, сделанного председательствующей в Европейском Союзе Ирландией от имени Европейского Союза (Дублин, 5 июля 1996 года)

«Европейский Союз выражает удовлетворение успешным завершением президентских выборов в Российской Федерации. Это событие является исторической вехой в деле укрепления демократии в России и крупным достижением российского народа. Оно будет способствовать укреплению мира и стабильности в Европе, содействовать интеграции России в сообщество свободных и демократических государств.

Успешное проведение выборов укрепляет решимость Европейского Союза неизменно продвигаться по пути развития тесных отношений с Российской Федерацией в рамках всестороннего и конструктивного партнерства на основах демократии, уважения прав человека и верховенства закона».

Из заявления Констанции Крель от имени делегации наблюдателей Европейского Парламента (Москва, 4 июля 1996 года)

«Подавляющее большинство российского народа выразило свою политическую волю в повторном голосовании по выборам Президента России в соответствии с избирательным законодательством Российской Федерации.

Посетив 75 участков в Москве и Московской области, делегация уже сейчас может заявить, что выборы проходили спокойно и организованно, и это обеспечило свободное волеизъявление избирателей без какого-либо давления или угроз».

Из письма Вице-президента Парламентской Ассамблеи ОБСЕ, депутата Бундестага ФРГ В. Виммера

«Сердечно поздравляю с выдающимся достижением — безупречной организацией выборов Президента Российской Федерации, которые прошли в два этапа в течение столь короткого времени. Успешная работа Центральной избирательной комиссии существенно повлияла на укрепление авторитета новой России во всем мире.

Для всех нас признание этого достижения связано с искренним желанием удачи на пути в будущее, столь важное для нашего континента. Все мы внесли свой вклад в то, чтобы значение этого успеха стало еще более ощутимым в грядущие годы».

Из письма Посла Швеции в Российской Федерации С. Хирдмана

«Швеция направила 10 компетентных представителей для наблюдения за проведением выборов в Калининграде, Пскове, Ленинградской области и Омске.

От имени Посольства Швеции настоящим имею честь передать мою искреннюю благодарность Центральной избирательной комиссии Российской Федерации за усиление, направленные на облегчение выполнения задачи наших наблюдателей во время проведения выборов. В ходе своей работы они имели возможность следить с близкого расстояния за этим важным шагом в процессе дальнейшей консолидации демократии в России».

Из ноты Посольства Государства Палестина в Российской Федерации

«Наши наблюдатели посетили несколько избирательных участков в городе Москве. Они были приятно удивлены хорошей подготовкой и организацией выборов. Группа отметила порядок и организованность в работе местных избирательных комиссий.

Наблюдатели констатируют тот факт, что выборы были честными и демократическими. Они не получали никаких жалоб или претензий во время нахождения на избирательных участках как во время голосования, так и при подсчете голосов 16 июня и 3 июля 1996 года. Они также отмечают взаимопонимание между наблюдателями кандидатов в Президенты Российской Федерации.

8. Общественный контроль и наблюдатели на выборах Президента Российской Федерации

Группа палестинских наблюдателей выражает свою благодарность Правительству Российской Федерации и Центральной избирательной комиссии за условия и возможности, которые были предоставлены ей во время работы на выборах».

Из отчета группы наблюдателей от Международной федерации мира и согласия

«Процесс голосования был организован и проходил без каких-либо серьезных нарушений, с соблюдением предусмотренных норм и правил. На избирательных участках были обеспечены необходимые условия для свободного волеизъявления граждан и демократического проведения выборов, а также для деятельности общественных и международных наблюдателей. Складывается впечатление, что по сравнению с декабрьскими 1995 года выборами в Государственную Думу нынешние выборы прошли еще более организованно и контролировались большим числом наблюдателей от избирательных блоков, политических партий, зарубежных и международных организаций, что способствовало свободному и демократическому проведению выборов».

Из телеграммы Президента Международного фонда избирательных систем Р. Судриетта

«Примите мои искренние поздравления в адрес всех членов и сотрудников Центральной избирательной комиссии с такой замечательной работой по организации исторических выборов Президента России. Ваши знания и организаторские способности обеспечили проведение этих выборов на максимально высоком профессиональном уровне. Эти выборы, безусловно, способствуют укреплению веры избирателей в честность избирательного процесса».

Из письма комиссара Австралийской избирательной комиссии Б. Грея

«Примите мои искренние поздравления в связи с успешным проведением выборов в обстоятельствах, требующих особого мужества всех тех, кто занимается этим делом. Те организационные сложности, которые я почувствовал, заставили меня ощутить себя счастливым, что не на мои плечи свалился груз ответственности по проведению выборов в такой огромной стране».

Из письма Председателя Центральной избирательной комиссии Республики Казахстан З.Я. Балиевой

«Наблюдатели на выборах Президента Российской Федерации от Республики Казахстан, побывавшие в Москве, Санкт-Петербурге, Калининграде, Твери, Самаре, Челябинске, Барнауле, Астрахани, Оренбурге и других городах, единодушно отметили высокий уровень подготовки избирательной кампании, профессиональной работы с электоратом. Все это, на наш взгляд, способствовало демократическому характеру выборов».

В целом оценки многих иностранных наблюдателей, являющихся авторитетными специалистами в области избирательных технологий, дают основания утверждать, что парламентские и президентские выборы 1993, 1995 и 1996 годов могут служить примером практического применения международного наблюдения как одной из передовых моделей организации выборов. Законодательное закрепление возможности осуществления международного наблюдения становится одним из компонентов, определяющих международные критерии (стандарты) демократичности избирательного законодательства в связи с тем, что применение международного мониторинга позволяет с большей уверенностью судить о демократичности и открытости избирательных процессов, легитимности результатов выборов.

Вместе с тем, практика организации взаимодействия Центральной избирательной комиссии Российской Федерации с зарубежными партнерами позволяет также констатировать, что основой международных программ наблюдения должна быть взаимность. В этих условиях в дальнейшем представляется целесообразным, во-первых, унифицировать на этой основе подход к приглашению иностранных (международных) наблюдателей при соблюдении приоритета в отношении представителей международных организаций, поддерживающих устойчивые рабочие связи с Центральной избирательной комиссией Российской Федерации; во-вторых, рекомендовать государственным органам власти субъектов Российской Федерации приглашать на региональные выборы наблюдателей от иностранных государств и международных организаций, с которыми они поддерживают регулярные контакты.

9

Финансирование выборов*

В соответствии со статьей 45 Федерального закона «О выборах Президента Российской Федерации» избирательные фонды кандидатов на должность Президента Российской Федерации в 1996 году формировались из пяти основных источников:

- средства Центральной избирательной комиссии Российской Федерации (300 млн. руб. на каждого кандидата);
- собственные средства кандидата (не более 57,75 млн.руб.);
- средства, выделяемые кандидату выдвинувшим его избирательным объединением (блоком) или инициативной группой избирателей (не более 2 887,5 млн. руб.);
- поступления от физических лиц (не более 2 887,5 тыс. руб. от одного лица);
- поступления от юридических лиц (не более 288,75 млн. руб. от одного лица);

Предельная сумма расходов кандидата на должность Президента Российской Федерации

была установлена в размере 14 437,5 млн. рублей (размер всех указанных выше сумм был установлен соответствующим федеральным законодательством).

Все кандидаты внесли средства для открытия своего специального временного счета, причем если 10 кандидатов обошлись при этом минимально необходимой суммой в 10 тысяч рублей, то Г.А.Зюганов открыл свой счет суммой в 1 млн. рублей.

Три кандидата – Б.Н.Ельцин, В.В.Жириновский, М.Л.Шакум – получили средства из всех пяти источников; у троих – Г.А.Зюганова, А.И.Лебеда, Г.А.Явлинского зафиксировано четыре источника поступлений; двое – А.-Г.М.Тулеев и С.Н.Федоров расходовали средства, поступившие из трех источников; В.А.Брынцалову и М.С.Горбачеву средства поступали из двух источников, а у одного кандидата – Ю.П.Власова – был только один источник финансирования – Центризбирком (таблица 9.1).

Таблица 9.1.

Источники поступления средств кандидатам на должность Президента Российской Федерации

ФИО кандидата	ЦИК РФ	Собственные средства кандидатов	Средства избир. объединений, иниц. групп избирателей	Поступления от физических лиц	Поступления от юридических лиц
В.А.Брынцалов	+				+
Ю.П.Власов	+				
М.С.Горбачев	+			+	
Б.Н.Ельцин	+	+	+	+	+
В.В.Жириновский	+	+	+	+	+
Г.А.Зюганов	+		+	+	+
А.И.Лебедь	+		+	+	+
А.-Г.М.Тулеев	+			+	+
С.Н.Федоров	+			+	+
М.Л.Шакум	+	+	+	+	+
Г.А.Явлинский	+		+	+	+

За время избирательной кампании всем кандидатам удалось привлечь в свои избирательные фонды в общей сложности 73,9 млрд. рублей (примерно 14,8 млн. американских долларов).

На избирательную кампанию по выборам депутатов Государственной Думы Федерального Собрания Российской Федерации в 1995 году всеми избирательными объединениями и блоками

* Сведения о поступлении и расходовании средств избирательных фондов приведены по данным Сберегательного банка Российской Федерации на 26.07.96г. и после сдачи финансовых отчетов кандидатами на должность Президента Российской Федерации могут быть уточнены.

была затрачена практически такая же сумма в рублях – 74,3 млрд. рублей, однако тогда в долларовом эквиваленте эта сумма была несколько большей – примерно 16 млн. американских долларов.

Минимальная доля этих средств поступила в избирательные фонды от кандидатов лично (примерно 0,2%), максимальный вклад внесли юридические лица – более 72 процентов. Подавляющая часть средств, поступивших в избирательные фонды (более 92 %) пришлось на долю пяти кандида-

тов (Б.Н.Ельцин, А.И.Лебедь, В.В.Жириновский, Г.А.Явлинский, Г.А.Зюганов). Другая группа кандидатов в Президенты (В.А.Брынцалов, С.Н.Федоров, А.-Г.М.Тулеев, М.С.Горбачев, Ю.П.Власов) расходовала в основном средства Центральной избирательной комиссии, суммарные поступления в их фонды не превышали 500 млн. рублей. Промежуточное положение между этими двумя группами кандидатов занял М.Л.Шаккум – в его фонд поступило около 4 млрд. рублей (таблица 9.2).

Таблица 9.2.

Поступления в избирательные фонды кандидатов

ФИО кандидата	Сумма (млн. рублей)
Ельцин Борис Николаевич	14428
Лебедь Александр Иванович	14263
Жириновский Владимир Вольфович	14160
Явлинский Григорий Алексеевич	13963
Зюганов Геннадий Андреевич	11371
Шаккум Мартин Люцианович	3972
Брынцалов Владимир Алексеевич	465
Федоров Святослав Николаевич	412
Тулеев Аман-Гельды Молдагазиевич	340
Горбачев Михаил Сергеевич	303
Власов Юрий Петрович	300

Обращает на себя внимание избирательный фонд Г.А.Зюганова: к дате проведения первого тура выборов поступило лишь 6,3 млрд. рублей, остальные 5 миллиардов поступили в его фонд после голосования 16 июня.

В соответствии с законом о выборах Президента Российской Федерации Центральная избирательная комиссия перечислила каждому кандидату по 300 млн. рублей, что в итоге составило 3,3 млрд. рублей или 4,5 процента от общей суммы поступлений. Кандидаты имели также право на возмещение транспортных расходов, связанных с предвыборной агитацией, и на компенсацию за неоплачиваемый отпуск во время проведения выборов. Этим правом воспользовались только два кандидата: М.С.Горбачев, которому были компенсированы поездки на сумму 6 млн. рублей, и А.-Г.М.Тулеев, которому было выплачено 1,8 млн. рублей за взятый им на время предвыборной кампании отпуск.

В ходе предвыборной кампании один из кандидатов в Президенты – А.-Г.М.Тулеев – снял свою кандидатуру. Рассмотрев его заявление, Центральная избирательная комиссия установила, что А.-Г.М.Тулеев снял свою кандидатуру без вынуждающих к тому обстоятельств. Расходы Комиссии, связанные с участием А.-Г.М.Тулеева в выборах Президента Российской Федерации, составили 314 млн. рублей. В соответствии с постановлением Центральной избирательной комиссии Российской Федера-

ции от 10 июля 1996 года №111/841-II, бывшему кандидату на должность Президента А.-Г.М.Тулееву было предложено перечислить указанную сумму на счет Комиссии в месячный срок со дня принятия постановления.

Из таблицы 9.2 хорошо видно деление кандидатов на две группы. Если сравнить сумму поступлений в избирательный фонд с количеством голосов, набранных каждым кандидатом по итогам голосования 16 июня, то станет ясно, что наибольшее количество голосов – от 5 до 35 процентов – набрали именно те пять кандидатов, избирательные фонды которых составляли наибольшие суммы (из числа этих же кандидатов и был избран Президент Российской Федерации). Остальные же пять кандидатов (исключая снявшего свою кандидатуру А.-Г.М.Тулеева), чьи избирательные фонды составляли значительно меньшие суммы (в ряде случаев на порядок и более) набрали каждый менее 1 процента голосов. Прямая связь размера избирательных фондов и конечных результатов, достигнутых кандидатами, наиболее характерно показывает, каково было реальное соотношение сил перед выборами. Совершенно очевидно наличие группы лидеров, на которых делались основные ставки и в которых вкладывались наибольшие средства, и группы заведомых аутсайдеров. Реальные финансовые средства вкладывались только в тех, кто, по мнению спонсоров, мог оправдать эти средства и достигнуть достаточно вы-

сокого результата, что в конечном счете и подтвердилось. В какой-то мере исключением здесь является только М.Л.Шакум, имевший достаточно большой избирательный фонд, но получивший только 0,37 процента голосов (8-е место из 10 кандидатов).

Из 11 кандидатов только трое перечислили свои собственные средства в избирательные фонды. Федеральным законом был установлен лимит для внесения собственных средств – 57,75 млн. рублей. Все три кандидата внесли практически максимальную сумму (таблица 9.3).

Таблица 9.3.

Собственные средства кандидатов

ФИО кандидата	Сумма (тыс.руб)
Ельцин Борис Николаевич	57750
Жириновский Владимир Вольфович	57000
Шакум Мартин Люцианович	55000

При этом, судя по декларациям В.В.Жириновского о доходах за 1994 и 1995 годы, он внес в свой избирательный фонд больше, чем заработал за эти два года (56,8 млн.руб.). Для сравнения: доход Б.Н.Ельцина за это время без налоговых отчислений – 579 млн.рублей, М.Л.Шакума – 84 млн.рублей.

6 избирательных объединений и инициативных групп избирателей оказали финансовую под-

держку своим кандидатам, перечислив на их специальные временные счета 11,4 млрд.рублей. Их доля от общего числа поступлений составила более 15 процентов. При этом четверем кандидатам была перечислена почти максимально допустимая по закону сумма, а А.И.Лебедю и Б.Н.Ельцину поддержка была оказана в значительно меньшем размере (таблица 9.4).

Таблица 9.4.

Поступления от избирательных объединений и инициативных групп избирателей, выдвинувших кандидатов

ФИО кандидата	Сумма (млн.руб.)
Жириновский Владимир Вольфович	2887,5
Зюганов Геннадий Андреевич	2850,0
Шакум Мартин Люцианович	2838,7
Явлинский Григорий Алексеевич	2200,0
Лебедь Александр Иванович	347,6
Ельцин Борис Николаевич	280,0

Любопытно, что доля средств инициативной группы в избирательном фонде М.Л.Шакума составляет свыше 71 процента, в то время как, например, у Б.Н.Ельцина – меньше 2 процентов.

На состоявшихся выборах 2379 физических лиц перечислили свои пожертвования в размере около 5,8 млрд. рублей в фонд 9 кандидатов (в данных о поступлении и расходовании средств избирательных фондов кандидатов, которые регулярно представлялись Центральной избирательной комиссией Российской Федерации в средства массовой информации, суммы, внесенные кандидатами или их уполномоченными на счет для его открытия, фигурировали как поступления от физических лиц), что составило 8 процентов от общей суммы поступлений в избирательные фонды всех кандидатов. Если сравнить эти цифры с ана-

логичными данными на выборах в Государственную Думу Федерального Собрания Российской Федерации в 1995 году, то тогда число физических лиц было примерно таким же (2351), однако сумма поступлений была значительно меньше – 2 165 млн. рублей (3 %). Лидерами по числу физических лиц, внесших вклады на счета кандидатов, стали В.В. Жириновский и Г.А. Зюганов (на выборах в Госдуму лидерами по количеству пожертвований физических лиц также были возглавляемые В.В. Жириновским ЛДПР (768) и Г.А. Зюгановым КПРФ (790).

У 5 из 9 кандидатов такие пожертвования носили единичный характер (у них вместе взятых – меньше 0,5 % от общей суммы). У остальных 4 кандидатов поступления распределились так, как это указано в таблице 9.5.

Таблица 9.5.

Поступления от физических лиц

ФИО кандидата	Сумма поступлений (млн.руб.)	Число физических лиц
Жириновский Владимир Вольфович	3560	1276
Зюганов Геннадий Андреевич	1054	659
Ельцин Борис Николаевич	775	288
Лебедь Александр Иванович	364	135

Следует особо отметить абсолютного лидера в этой категории – В.В.Жириновского. Больше половины всех пожертвований от физических лиц (1276) пришлось на его долю, причем подавляющее большинство (99,7%) физических лиц пожертвовало ему по 2,8 млн. рублей, то есть практически максимально допустимую сумму. Лишь 4 физических лица внесли в его фонд сумму, отличающуюся от вышеуказанной. На долю В.В.Жириновского пришлось и рекордная сумма поступлений – 3 560 миллионов, что составило 25 процентов от его суммарного избирательного фонда. У В.В.Жириновского была зафиксирована и минимальная сумма пожертвования – некто И.И.Иванов внес в его избирательный фонд 10 рублей.

Последний источник финансирования – поступления от юридических лиц – стал самым существенным для избирательных фондов пяти основных кандидатов, то есть можно сказать, что именно вклады юридических лиц составили большую часть избирательных фондов А.И.Лебеда,

Б.Н.Ельцина, Г.А.Явлинского, В.В.Жириновского и Г.А.Зюганова и предопределили значительный размер этих фондов. На счета остальных четырех кандидатов (включая А.-Г.М.Тулеева) были перечислены суммы на порядок меньше, а на счета М.С.Горбачева и Ю.П.Власова юридические лица перечислений не производили. Более 72 процентов от общей суммы поступлений внесли в избирательные фонды кандидатов 306 юридических лиц, подавляющее большинство которых имеют юридические адреса в городе Москве. Наиболее широко география юридических лиц представлена у Г.А.Зюганова (однако при этом в его списке практически отсутствуют московские организации), а также у Б.Н.Ельцина и А.И.Лебеда, а у Г.А.Явлинского в списке юридических лиц присутствуют только московские организации. Только московские организации присутствуют также в списках юридических лиц, поддержавших В.А.Брынцалова и М.Л.Шакума. Таким образом, 53,3 млрд. рублей распределились между девятью кандидатами следующим образом (таблица 9.6):

Таблица 9.6.

Поступления от юридических лиц

ФИО кандидата	Количество юридических лиц	Сумма (млн. руб.)	Средняя сумма пожертвований (млн.руб.)
Лебедь Александр Иванович	94	13251	141
Ельцин Борис Николаевич	60	13018	217
Явлинский Григорий Алексеевич	41	11463	280
Жириновский Владимир Вольфович	31	7356	237
Зюганов Геннадий Андреевич	61	7167	117
Шакум Мартин Люцианович	3	761	264
Брынцалов Владимир Алексеевич	2	165	83
Федоров Святослав Николаевич	11	108	10
Тулеев Аман-Гельды Молдагазыевич	3	40	13

В целом диапазон колебаний сумм пожертвований кандидатам довольно широк. Юридические лица предпочитали жертвовать в избирательные фонды либо суммы свыше 250 млн. рублей, либо суммы меньше 10 млн. рублей. Тем не менее можно выделить четырех кандидатов (Г.А.Явлинский, М.Л.Шакум, В.В.Жириновский, Б.Н.Ель-

цин), у которых наблюдается явное преобладание пожертвований первого типа. У Г.А.Явлинского, например, из 41 юридического лица 40 внесли максимально допустимую сумму – 288,75 млн. рублей. Размер среднего пожертвования, таким образом, у него составил 280 млн. рублей – самый высокий показатель среди всех кандидатов.

У М.Л.Шакума, несмотря на небольшое количество поступлений (всего 3 юридических лица), размер этих поступлений – в среднем 264 млн.рублей (2-е место). Высокие результаты у В.В.Жириновского – из 31 юридического лица 25 внесли суммы, близкие к 280 млн. рублей. 4 юридических лица, в сумме перечислившие в его фонд 40 млн. рублей, снизили показатель среднего пожертвования до 237 млн. рублей (3-е место). Минимальное пожертвование от юридического лица в абсолютном выражении зафиксировано у А.И.Лебеда и Г.А.Зюганова – по 100 тысяч рублей.

Участие банковских учреждений в формировании избирательных фондов кандидатов, судя по официальной отчетности, в целом было незначительным, однако здесь есть характерные особенности. В списке юридических лиц, предоставивших свои средства кандидатам, насчитывается 18 различных банковских учреждений (6 % от общего количества), которые внесли сумму, равную 2 230 млн. рублей (4 % от общей суммы, поступившей от юридических лиц). Максимальная сумма вклада от банка – 280 млн. рублей, то есть почти в размере максимально разрешенного вноса, минимальная – 5 млн. рублей (банк «Башкирия», избирательный фонд Б.Н.Ельцина). Что же касается распределения участия банковских учреждений в избирательных фондах того или иного кандидата, то здесь наблюдается такая картина. Банки приняли участие в избирательных кампаниях только трех кандидатов в Президенты Российской Федерации – Б.Н.Ельцина, В.В.Жириновского и В.А.Брынцалова, причем в кампаниях В.В.Жириновского и В.А.Брынцалова – только по одному банку, остальные же 16 банков приняли участие в избирательной кампании Б.Н.Ельцина. Эти 16 банков внесли в избирательный фонд Президента в общей сложности 1 865 млн. рублей, что составило 14 процентов от общей суммы избирательного фонда Б.Н.Ельцина, поступившей от юридических лиц (13 % от общей суммы избирательного фонда Б.Н.Ельцина). Таким образом, можно сказать, что достаточно весомый вклад банки внесли только в избирательную кампанию действующего Президента. Кроме того, в избирательной кампании 1996 году не наблюдалось такой ситуации, как на выборах в Госдуму в 1995 году, когда один и тот же банк финансировал избирательную кампанию разных избирательных объединений.

Что касается количества юридических лиц, принявших участие в финансировании избирательной кампании того или иного кандидата, то здесь практически такая же ситуация, как и на выборах в Госдуму, когда большое количество юридических лиц не всегда определяло место только в избирательном фонде А.И.Лебеда, где максимальному количеству юридических лиц (94 – абсолютный рекорд: на выборах в Госдуму наибольшее количество юридических лиц – по 76 – имели НДР и АПР) соответствовал и максимальный размер вклада (на выборах в Госдуму такая ситуация наблюдалась у НДР). На втором месте по количеству юридических лиц, пожертвовавших средства

в избирательный фонд, находится Г.А.Зюганов (61), однако суммарный размер их вклада может быть поставлен только на пятое место, после фондов еще трех кандидатов, куда внесли свои пожертвования меньше юридических лиц.

Состав юридических лиц, внесших вклады в избирательные фонды кандидатов, достаточно разнообразен. Особо следует отметить избирательный фонд Г.А.Зюганова, среди вкладчиков которого много общественных организаций (в основном – парторганизаций КПРФ, составляющих около 40 процентов от общего количества), что в целом соответствует ситуации, сложившейся на выборах в Госдуму для КПРФ.

Кандидаты на должность Президента Российской Федерации в ходе предвыборных мероприятий практически полностью исчерпали средства своих избирательных фондов. 73,9 млрд. рублей было израсходовано ими на следующие агитационные мероприятия:

- предвыборная агитация (включая рекламу) через средства массовой информации (теле- и радиовещание, периодические печатные издания) – в общей сложности на это пошло 83 процента всех затраченных средств;
- выпуск и распространение печатных материалов (листовки, плакаты, наружная реклама и т.д.), аудио- и видеопродукции – 15 процентов затраченных средств;
- проведение публичных предвыборных мероприятий (собрания, митинги, шествия) – 0,5 процента;
- другие расходы, связанные с предвыборной агитацией – 1,5 процента.

Средствами массовой информации (СМИ) пользовались все кандидаты без исключения. Кандидаты с небольшими избирательными фондами предпочитали агитацию через периодические печатные издания, хотя следует отметить, что Г.А.Зюганов потратил на этот вид агитации 4914 млн.рублей или 43 процента избирательного фонда. Основную же ставку на этот способ саморекламы сделал С.Н.Федоров: в ходе предвыборной кампании он израсходовал на публикации в прессе 57 процентов своего избирательного фонда. У кандидатов со значительными избирательными фондами преобладали расходы на рекламу по телевидению и радио. Исключение опять составил Г.А.Зюганов – 1606 млн. рублей (лишь 14 %) было потрачено им на выступления на каналах государственных телерадиокомпаний (ГТРК). Здесь, видимо, имела место попытка использовать удачный опыт выборов депутатов Госдумы в 1995 году, когда КПРФ построила рекламную кампанию «в обход» электронных СМИ и добилась весомых результатов. Что касается остальных кандидатов, то ко дню проведения голосования 16 июня на телевидение и радио израсходовали: В.В.Жириновский – 13523 млн. рублей (более 95 % всех его расходов), Г.А.Явлинский – 13554 млн. рублей (97%), Б.Н.Ельцин – 10358 млн. рублей (72 %), А.И.Лебедь – 8299 млн. рублей (58%), М.Л.Шакум – 3047 млн. рублей (77 %). Прочие кандидаты предпочли сделать ставку на иные виды агита-

ции, хотя не преминули воспользоваться услугами ГТРК. Только один кандидат — Ю.П.Власов — вообще не проводил агитацию на каналах ГТРК за счет средств избирательного фонда.

В соответствии с законом кандидаты, а также избирательные объединения и инициативные группы избирателей могли проводить предвыборную агитацию на каналах как общероссийских, так и региональных ГТРК. Общероссийскими и региональными ГТРК в Центризбирком были представлены сведения о расходах кандидатов на предвыборную агитацию на их каналах. Так, по данным на 15 июня 1996 года общероссийские ГТРК за время от регистрации кандидатов до дня выборов предоставили 6 кандидатам: Б.Н.Ельцину, В.В.Жириновскому, А.И.Лебедю, С.Н.Федорову, М.Л.Шакуму, Г.А.Явлинскому, а также инициативным группам Б.Н.Ельцина и А.И.Лебеда и избирательному объединению «Яблоко» — в целом более 10 часов платного эфирного времени. Основные затраты кандидатов пришлось на двух российских гигантов телеиндустрии — Общественное российское телевидение и телеканал «Россия». Расходы кандидатов по этим ГТРК составили более 28 млрд. рублей, то есть почти половину всех расходов на агитацию в СМИ. На долю остальных общероссийских ГТРК пришлось более скромная сумма в 1,2 млрд. рублей.

На каналах региональных ГТРК кандидатам было предоставлено свыше 130 часов платного эфирного времени. Большая часть этого времени пришлось на агитацию в пользу Б.Н.Ельцина — более 60 часов эфира за 2 с лишним миллиарда рублей было предоставлено ему и его инициативной группе. Также большое количество эфирного времени было оплачено из избирательного фонда В.В.Жириновского — около 30 часов. В целом кандидаты израсходовали на агитацию через региональные ГТРК свыше 4,5 млрд. рублей.

Перед повторным голосованием Б.Н.Ельцин и Г.А.Зюганов продолжили агитацию на радио и телевидении. Из общероссийских ГТРК Г.А.Зюганову предоставила платное эфирное время радио-

станция «Маяк» — 20 минут за 121 млн. рублей. Б.Н.Ельцин воспользовался услугами ОРТ и канала «Россия», израсходовав на эти цели около 2 млрд. рублей. Региональные ГТРК также приняли участие в предвыборной кампании этих двух кандидатов. По данным, представленным в Центризбирком, Б.Н.Ельцину ими было предоставлено почти 12 часов эфира, Г.А.Зюганову — около 7 часов, за которые было заплачено соответственно 360 и 250 млн. рублей.

Г.А.Зюганов в своей предвыборной кампании сделал особый упор на выпуск и распространение печатной продукции и занял первое место по затратам на эти цели — 3990 млн. рублей, на втором месте Б.Н.Ельцин — 3021 млн. рублей, А.И.Лебедь с 2192 млн. рублей — на третьем месте. Также крупные затраты этой категории у М.Л.Шакума — 919 млн. рублей. В относительном выражении лидером стал Ю.П.Власов — он использовал для этих целей более 43 процентов своего скромного избирательного фонда.

Затраты на проведение публичных предвыборных мероприятий в ходе предвыборной кампании зафиксированы лишь у 5 кандидатов. Всех в этом превзошел Г.А.Зюганов — 288 млн. рублей было израсходовано им на встречи с избирателями.

6 кандидатов полностью израсходовали средства своих избирательных фондов. Из 77 млн. рублей, оставшихся на счетах остальных кандидатов, 23,4 млн. рублей в соответствии с законом были возвращены Центральной избирательной комиссии Российской Федерации.

Если сопоставить предвыборные расходы кандидатов в Президенты с количеством полученных ими голосов при голосовании 16 июня, то картина будет выглядеть так, как это показано в таблице 9.7 (сведения о поступлении и расходовании средств избирательных фондов участников повторного голосования — Б.Н.Ельцина и Г.А.Зюганова приведены на основании данных Московского банка Сберегательного банка Российской Федерации на дату проведения голосования — 16 июня).

Таблица 9.7.

Эффективность расходов на избирательную кампанию

ФИО кандидата	Всего голосов	Всего расходов (млн.руб.)	«Стоимость» одного голоса (тыс.руб.)
В. А. Брынцалов	123065	465	3,8
Ю. П. Власов	151282	300	2
Б. Н. Ельцин	26665495	12430	0,5
В. В. Жириновский	4311479	14160	3,3
Г. А. Зюганов	24211686	5942	0,2
А. И. Лебедь	10974736	14258	1,3
А. -Г. М. Тулеев	308*	314	-
С. Н. Федоров	699158	411	0,6
М. Л. Шакум	277068	3972	14,3
Г. А. Явлинский	5550752	13963	2,5

* Указано число голосов избирателей, поданных за А.-Г.М.Тулеева на избирательных участках, где голосование проведено досрочно и его итоги установлены участковыми избирательными комиссиями.

Выборы Президента Российской Федерации. 1996

Безусловным лидером по «экономической эффективности» средств, вложенных в предвыборную кампанию до 16 июня, является Г.А.Зюганов – затраты на привлечение одного голоса избирателя составили всего 0,2 тыс.рублей. Также весьма эффективной была предвыборная кампания

Б.Н.Ельцина, С.Н.Федорова и М.С.Горбачева, у которых «стоимость» одного голоса составила соответственно 0,5, 0,6 и 0,8 тыс. рублей. Самым неэффективным вложением средств отличился М.Л.Шакум, который для завоевания одного голоса потратил в среднем по 14,3 тыс.рублей.

10

Инициативные группы и избирательные объединения, участвовавшие в выдвижении кандидатов.

Проверка подписных листов

10.1. Выдвижение кандидатов на должность Президента Российской Федерации

В соответствии со статьями 6, 32, 33 Федерального закона «О выборах Президента Российской Федерации» право выдвижения кандидатов на должность Президента Российской Федерации предоставлено непосредственно избирателям, избирательным объединениям и избирательным блокам. По распределению обязанностей за организацию работы с избирательными объединениями в Центральной избирательной комиссии Российской Федерации отвечают члены Центральной избирательной комиссии О.К. Застрожная и А.И. Тур, а в аппарате Комиссии – отдел по связям с федеральными органами государственной власти и избирательными объединениями. В избирательной кампании 1996 года избирательные блоки не создавались. Правом выдвижения кандидатов на должность Президента России воспользовались избиратели, образовавшие 88 инициативных групп, и 6 избирательных объединений (Общественно-политическое движение «Ассамблея национально-демократических и патриотических сил», Либерально-демократическая партия России (ЛДПР), Общественно-политическое движение «Конгресс русских общин», На-

ционально-республиканская партия России, Консервативная партия, Общероссийская общественная организация «Объединение «Яблоко»).

Как правило, одна кандидатура выдвигалась одной инициативной группой или избирательным объединением. Исключение составили кандидатуры Б.Н. Ельцина, которого выдвинули 15 инициативных групп, В.Д. Зорькина, выдвинутого двумя инициативными группами, и А.И. Лебеда, выдвинутого избирательным объединением «Конгресс русских общин» и инициативной группой. В этом случае в соответствии с требованиями статьи 34 Федерального закона «О выборах Президента Российской Федерации» и Разъяснениями Центральной избирательной комиссии Российской Федерации от 22 января 1996 года № 69/583-II каждая инициативная группа (избирательное объединение), выдвинувшая одного и того же кандидата, должна была собрать в его поддержку не менее одного миллиона подписей избирателей. Суммирование количества подписей, собранных за одного кандидата разными инициативными группами, не допускалось.

10.1.1. Регистрация инициативных групп избирателей и уполномоченных представителей избирательных объединений, инициативных групп избирателей, выдвинувших кандидатов на должность Президента Российской Федерации

Таблица 10.1.

№ п/п	Избирательные объединения, инициативные группы избирателей* и места их создания Сведения о выдвинутых кандидатах на должность Президента Российской Федерации	Даты и номера постановлений ЦИК РФ о регистрации инициативных групп избирателей (уполномоченных представителей)	Число уполномоченных представителей избирательных объединений, инициативных групп избирателей
1	2	3	4
1.	Инициативная группа избирателей (г. Москва) АЛЕКСЕЕВ Александр Сергеевич, 29 января 1954 года рождения, председатель Национального объединения российских профсоюзов, проживает в городе Бологое Тверской области	13 декабря 1995 г. № 57/522-II	7

* Размещены в списке в хронологическом порядке по мере регистрации.

Выборы Президента Российской Федерации. 1996

1	2	3	4
2.	Инициативная группа избирателей (г. Москва) ЕЛЬЦИН Борис Николаевич, 1 февраля 1931 года рождения, Президент Российской Федерации, проживает в городе Москве	25 декабря 1995 г. № 62/544-II 28 декабря 1995 г. № 63/549-II 19 февраля 1996 г. № 77/631-II 22 апреля 1996 г. № 90/747-II	всего 137 4 1 52 80
3.	Инициативная группа избирателей (г. Москва) ЗАВИДИЯ Андрей Федорович, 3 ноября 1952 года рождения, президент концерна «Галанд», проживает в городе Москве	25 декабря 1995 г. № 62/545-II	13
4.	Инициативная группа избирателей (г. Москва) РУЦКОЙ Александр Владимирович, 16 сентября 1947 года рождения, предсе- датель Социал-патриотического движения «Держава», проживает в городе Москве	25 декабря 1995 г. № 62/546-II	17
5.	Инициативная группа избирателей (г. Хабаровск) ЧЕЧЕВАТОВ Виктор Степанович, 15 апреля 1945 года рождения, командую- щий войсками Дальневосточного военного округа, проживает в городе Хабаровске	28 декабря 1995 г. № 63/547-II	25
6.	Избирательное объединение «Обществен- но-политическое движение «Ассамблея национально-демократических и патриоти- ческих сил» РОМАНОВ Петр Васильевич, 21 июля 1943 года рождения, генеральный директор производственного объединения «Красноярский химический комбинат «Енисей», проживает в городе Красноярске	4 января 1996 г. № 65/555-II	15
7.	Инициативная группа избирателей (г. Москва) МАВРОДИ Сергей Пантелеевич, 11 августа 1955 года рождения, президент АООТ «МММ», проживает в городе Москве	9 января 1996 г. № 66/560-II	10
8.	Инициативная группа избирателей (г. Саратов) КАЗАКОВ Леонид Андреевич, 7 декабря 1953 года рождения, советник по экономическим вопросам Саратовского фонда «Защита», проживает в городе Саратове	9 января 1996 г. № 66/559-II	1

44

10. Инициативные группы и избирательные объединения, участвовавшие
в выдвижении кандидатов. Проверка подписных листов

1	2	3	4
9.	<p><u>Инициативная группа избирателей</u> (г.Улан-Удэ)</p> <p>ЛОБАНОВ Александр Владимирович, 16 сентября 1960 года рождения, президент Российско-финского предприятия «Союз легковых машин», проживает в городе Улан-Удэ</p>	<p>12 января 1996 г. № 67/563-II</p>	7
10.	<p><u>Инициативная группа избирателей</u> (г.Самара)</p> <p>ЕЛЬЦИН Борис Николаевич, 1 февраля 1931 года рождения, Президент Российской Федерации, проживает в городе Москве</p>	<p>15 января 1996 г. № 68/566-II</p>	7
11.	<p><u>Инициативная группа избирателей</u> (г.Прокопьевск Кемеровской области)</p> <p>ТУЛЕЕВ Аман-Гельды Молдагазыевич, 13 мая 1944 года рождения, председатель Законодательного Собрания Кемеровской области, проживает в городе Кемерово</p>	<p>15 января 1996 г. № 68/567-II</p>	31
12.	<p><u>Инициативная группа избирателей</u> (г.Балаково Саратовской области)</p> <p>АНПИЛОВ Виктор Иванович, 2 октября 1945 года рождения, главный редактор газеты «Молния», проживает в городе Москве</p>	<p>15 января 1996 г. № 68/568-II</p>	21
13.	<p><u>Инициативная группа избирателей</u> (г.Долгопрудный Московской области)</p> <p>ВОЛКОВ Андрей Романович, 13 мая 1961 года рождения, временно не работающий, проживает в городе Москве</p>	<p>15 января 1996 г. № 68/569-II</p>	5
14.	<p><u>Инициативная группа избирателей</u> (г.Москва)</p> <p>ЗЮГАНОВ Геннадий Андреевич, 26 июня 1944 года рождения, депутат Государственной Думы Федерального Собрания Российской Федерации, проживает в городе Москве</p>	<p>15 января 1996 г. № 68/570-II</p>	32
15.	<p><u>Инициативная группа избирателей</u> (г.Москва)</p> <p>БОРОВОЙ Константин Натанович, 30 июня 1948 года рождения, председатель Партии экономической свободы, проживает в городе Москве</p>	<p>15 января 1996 г. № 68/571-II</p>	6

Выборы Президента Российской Федерации. 1996

1	2	3	4
16.	<p><u>Инициативная группа избирателей</u> (г.Жуковский Московской области)</p> <p>ПОПОВ Валерий Павлович, 6 июня 1949 года рождения, генеральный директор Научного Центра «Земля», проживает в городе Троицке Московской области</p>	<p>15 января 1996 г. № 68/572-II</p>	4
17.	<p><u>Инициативная группа избирателей</u> (г.Москва)</p> <p>ЕЛЬЦИН Борис Николаевич, 1 февраля 1931 года рождения, Президент Российской Федерации, проживает в городе Москве</p>	<p>15 января 1996 г. № 68/573-II</p>	10
18.	<p><u>Инициативная группа избирателей</u> (г.Москва)</p> <p>СИДОРОВ Анатолий Степанович, 18 февраля 1933 года рождения, генеральный директор Института экономики и предпринимательства, проживает в городе Москве</p>	<p>22 января 1996 г. № 69/578-II</p>	13
19.	<p><u>Избирательное объединение «Либерально-демократическая партия России (ЛДПР)»</u></p> <p>ЖИРИНОВСКИЙ Владимир Вольфович, 25 апреля 1946 года рождения, депутат Государственной Думы Федерального Собрания Российской Федерации, проживает в городе Москве</p>	<p>22 января 1996 г. № 69/575-II</p>	28
20.	<p><u>Инициативная группа избирателей</u> (г.Москва)</p> <p>ФЕДОРОВ Борис Григорьевич, 13 февраля 1958 года рождения, депутат Государственной Думы Федерального Собрания Российской Федерации, проживает в городе Москве</p>	<p>22 января 1996 г. № 69/576-II</p>	26
21.	<p>Избирательное объединение «Общественно-политическое движение «Конгресс русских общин»</p> <p>ЛЕБЕДЬ Александр Иванович, 20 апреля 1950 года рождения, депутат Государственной Думы Федерального Собрания Российской Федерации, проживает в городе Москве</p>	<p>22 января 1996 г. № 69/577-II</p>	78

10. Инициативные группы и избирательные объединения, участвовавшие
в выдвижении кандидатов. Проверка подписных листов

1	2	3	4
22.	Инициативная группа избирателей (г.Москва) БРЫНЦАЛОВ Владимир Алексеевич, 23 ноября 1946 года рождения, депутат Государственной Думы Федерального Собрания Российской Федерации, прожи- вает в поселке Салтыковка Московской области	22 января 1996 г. № 69/579-II	41
23.	Инициативная группа избирателей (г.Москва)* ВОРОНИН Владимир Васильевич, 26 марта 1937 года рождения, пенсионер, проживает в городе Москве	22 января 1996 г. № 69/580-II	6
24.	Инициативная группа избирателей (г.Москва) ТАРАСОВ Артем Михайлович, 4 июля 1950 года рождения, советник по экономическим вопросам Международной конфедерации профсоюзов «Консолида- ция», проживает в городе Москве	24 января 1996 г. № 70/590-II 13 марта 1996 г. № 81/688-II	14 11
25.	Инициативная группа избирателей (г.Москва) КОЛТУНОВ Ян Иванович, 3 марта 1927 года рождения, пенсионер, проживает в городе Юбилейном Московс- кой области	29 января 1996 г. № 72/600-II	5
26.	Инициативная группа избирателей (г.Москва) ЕЛЬЦИН Борис Николаевич, 1 февраля 1931 года рождения, Президент Российской Федерации, проживает в городе Москве	24 января 1996 г. № 70/588-II	15
27.	Инициативная группа избирателей (г.Красноярск) ЗЫРЯНОВ Сергей Владимирович, 14 января 1960 года рождения, президент индивидуального частного предприятия «Лайф», проживает в городе Красноярске	24 января 1996 г. № 70/589-II	7
28.	Инициативная группа избирателей (г.Москва) БАРКАШОВ Александр Петрович, 6 октября 1953 года рождения, председа- тель Совета общественно-политического движения «Русское Национальное Един- ство», проживает в городе Москве	24 января 1996 г. № 70/591-II	10

* Постановление Центральной избирательной комиссии Российской Федерации о регистрации инициативной группы избирателей и уполномоченных представителей принято во исполнение решения Верховного Суда Российской Федерации.

Выборы Президента Российской Федерации. 1996

1	2	3	4
29.	<p><u>Инициативная группа избирателей</u> (г.Тюмень)</p> <p>ЕЛЬЦИН Борис Николаевич, 1 февраля 1931 года рождения, Президент Российской Федерации, проживает в городе Москве</p>	<p>24 января 1996 г. № 70/587-II</p>	50
30.	<p><u>Инициативная группа избирателей</u> (г.Санкт-Петербург)</p> <p>СТАРОВОЙТОВА Галина Васильевна, 17 мая 1946 года рождения, депутат Государ- ственной Думы Федерального Собрания Российской Федерации, проживает в городе Москве</p>	<p>29 января 1996 г. № 72/596-II</p>	4
31.	<p><u>Инициативная группа избирателей</u> (г.Москва)</p> <p>ЕЛЬЦИН Борис Николаевич, 1 февраля 1931 года рождения, Президент Российской Федерации, проживает в городе Москве</p>	<p>29 января 1996 г. № 72/599-II</p>	21
32.	<p><u>Инициативная группа избирателей</u> (г.Сергиев Посад Московской области)</p> <p>СКВОРЦОВ Сергей Борисович, 29 июля 1956 года рождения, главный редактор «Народной газеты», проживает в поселке Знамя Октября Подольского района Московской области</p>	<p>29 января 1996 г. № 72/597-II</p>	3
33.	<p><u>Избирательное объединение «Националь- но-республиканская партия России»</u></p> <p>ЛЫСЕНКО Николай Николаевич, 17 мая 1961 года рождения, Председатель Центрального Совета Национально-респуб- ликанской партии России, проживает в городе Санкт-Петербурге</p>	<p>29 января 1996 г. № 72/598-II</p>	16
34.	<p><u>Инициативная группа избирателей</u> (г.Москва)</p> <p>СМИРНОВ Валерий Маркович, 28 мая 1953 года рождения, председатель Исполкома Общественного движения «Фронт народного спасения», проживает в городе Москве</p>	<p>1 февраля 1996 г. № 73/602-II</p>	5
35.	<p><u>Инициативная группа избирателей</u> (г.Москва)</p> <p>ГОРБАЧЕВ Михаил Сергеевич, 2 марта 1931 года рождения, президент Международного фонда социально- экономических и политологических иссле- дований, проживает в городе Москве</p>	<p>1 февраля 1996 г. № 73/603-II</p>	49

10. Инициативные группы и избирательные объединения, участвовавшие в выдвижении кандидатов. Проверка подписных листов

1	2	3	4
36.	<p><u>Инициативная группа избирателей</u> (г.Тверь)</p> <p>ЕЛЬЦИН Борис Николаевич, 1 февраля 1931 года рождения, Президент Российской Федерации, проживает в городе Москве</p>	<p>1 февраля 1996 г. № 73/604-II</p>	2
37.	<p><u>Инициативная группа избирателей</u> (г.Москва)</p> <p>УШАКОВ Вячеслав Юрьевич, 7 декабря 1960 года рождения, президент АООТ «Московский инвестиционный фонд», проживает в городе Москве</p>	<p>5 февраля 1996 г. № 74/608-II</p>	12
38.	<p><u>Инициативная группа избирателей</u> (г.Уфа)</p> <p>МОРОЗОВ Владимир Васильевич, 8 августа 1950 года рождения, генеральный директор транснациональной финансово-промышленной корпорации «Инюркон», проживает в городе Москве</p>	<p>5 февраля 1996 г. № 74/607-II</p>	20
39.	<p><u>Избирательное объединение «Консервативная партия»</u></p> <p>УБОЖКО Лев Григорьевич, 12 марта 1933 года рождения, председатель Консервативной партии, проживает в городе Москве</p>	<p>5 февраля 1996 г. № 74/606-II</p>	6
40.	<p><u>Инициативная группа избирателей</u> (г.Москва)</p> <p>ГРОМОВ Борис Всеволодович, 7 ноября 1943 года рождения, депутат Государственной Думы Федерального Собрания Российской Федерации, проживает в городе Москве</p>	<p>9 февраля 1996 г. № 75/610-II</p>	42
41.	<p><u>Инициативная группа избирателей</u> (г.Москва)</p> <p>ФЕДОРОВ Святослав Николаевич, 8 августа 1927 года рождения, депутат Государственной Думы Федерального Собрания Российской Федерации, проживает в городе Москве</p>	<p>9 февраля 1996 г. № 75/611-II</p>	31
42.	<p><u>Инициативная группа избирателей</u> (г.Москва)</p> <p>ЛЕБЕДЬ Александр Иванович, 20 апреля 1950 года рождения, депутат Государственной Думы Федерального Собрания Российской Федерации, проживает в городе Москве</p>	<p>9 февраля 1996 г. № 75/612-II</p>	27

Выборы Президента Российской Федерации. 1996

1	2	3	4
43.	<p><u>Избирательное объединение «Общероссийская общественная организация «Объединение «ЯБЛОКО»</u></p> <p>ЯВЛИНСКИЙ Григорий Алексеевич, 10 апреля 1952 года рождения, депутат Государственной Думы Федерального Собрания Российской Федерации, проживает в городе Москве</p>	<p>9 февраля 1996 г. № 75/613-II</p>	102
44.	<p><u>Инициативная группа избирателей (г.Москва)</u></p> <p>БАЗЫЛЕВА Тамара Васильевна, 14 сентября 1940 года рождения, президент Международного концерна «Экология человека», проживает в поселке Ильинское Раменского района Московской области</p>	<p>9 февраля 1996 г. № 75/614-II</p>	11
45.	<p><u>Инициативная группа избирателей (г.Москва)</u></p> <p>ШАККУМ Мартин Люцианович, 21 сентября 1951 года рождения, генеральный директор Международного фонда экономических и социальных реформ, проживает в городе Красногорске Московской области</p>	<p>9 февраля 1996 г. № 75/615-II</p>	27
46.	<p><u>Инициативная группа избирателей (г.Москва)</u></p> <p>СТАНКОВ Анатолий Георгиевич, 21 мая 1945 года рождения, депутат Московской городской Думы, проживает в городе Москве</p>	<p>9 февраля 1996 г. № 75/619-II</p>	25
47.	<p><u>Инициативная группа избирателей (г.Москва)</u></p> <p>ЕЛЬЦИН Борис Николаевич, 1 февраля 1931 года рождения, Президент Российской Федерации, проживает в городе Москве</p>	<p>9 февраля 1996 г. № 75/617-II</p>	19
48.	<p><u>Инициативная группа избирателей (г.Москва)</u></p> <p>СОЛОВЬЕВ Владимир Владимирович, 8 июля 1937 года рождения, руководитель творческой группы «Пушкин» АОЗТ «Научно-производственное коммерческое объединение «МАЛС», проживает в городе Москве</p>	<p>9 февраля 1996 г. № 75/618-II</p>	11
49.	<p><u>Инициативная группа избирателей (г.Санкт-Петербург)</u></p> <p>ЧЕРНОМЫРДИН Виктор Степанович, 9 апреля 1938 года рождения, Председатель Правительства Российской Федерации, проживает в городе Москве</p>	<p>9 февраля 1996 г. № 75/616-II</p>	10

10. Инициативные группы и избирательные объединения, участвовавшие
в выдвижении кандидатов. Проверка подписных листов

47

1	2	3	4
50.	<u>Инициативная группа избирателей</u> (г.Москва) ВЛАСОВ Юрий Петрович, 5 декабря 1935 года рождения, временно не работает, проживает в городе Москве	14 февраля 1996 г. № 76/623-II	9
51.	<u>Инициативная группа избирателей</u> (г.Москва) НЕМЦОВ Борис Ефимович, 9 октября 1959 года рождения, глава администрации – губернатор Нижегородс- кой области, проживает в городе Нижний Новгород	14 февраля 1996 г. № 76/624-II	123
52.	<u>Инициативная группа избирателей</u> (г.Грозный) АДУЕВ Мавсар Халидович, 24 октября 1950 года рождения, редактор независимой общественно-политической газеты «Мировой Демократический Союз», проживает в городе Грозном	19 февраля 1996 г. № 77/628-II	10
53.	<u>Инициативная группа избирателей</u> (г.Москва) МАСЛОВ Николай Васильевич, 16 мая 1960 года рождения, Председатель Партии народного согласия, проживает в городе Москве	19 февраля 1996 г. № 77/629-II	6
54.	<u>Инициативная группа избирателей</u> (г.Москва) БОРОВКОВ Владимир Семенович, 6 марта 1944 года рождения, заместитель председателя Центрального совета Всерос- сийского общества спасения на водах, проживает в городе Москве	19 февраля 1996 г. № 77/630-II	26
55.	<u>Инициативная группа избирателей</u> (г.Москва) ЕЛЬЦИН Борис Николаевич, 1 февраля 1931 года рождения, Президент Российской Федерации, прожи- вает в городе Москве	21 февраля 1996 г. № 78/633-II	34
56.	<u>Инициативная группа избирателей</u> (г.Москва) ФЕДОСОВ Виктор Иванович, 7 марта 1942 года рождения, Генеральный директор ООО «Атилла», проживает в городе Москве	26 февраля 1996 г. № 79/635-II	16

Выборы Президента Российской Федерации. 1996

1	2	3	4
57.	<u>Инициативная группа избирателей</u> (г.Тверь) ЕЛЬЦИН Борис Николаевич, 1 февраля 1931 года рождения, Президент Российской Федерации, проживает в городе Москве	26 февраля 1996 г. № 79/636-II	2
58.	<u>Инициативная группа избирателей</u> (г.Москва) СИЛАЕВ Вячеслав Алексеевич, 26 сентября 1947 года рождения, Президент Центра духовного обновления России «Седьмой луч», проживает в городе Москве	26 февраля 1996 г. № 79/637-II	6
59.	<u>Инициативная группа избирателей</u> (г.Москва) ЗОРЬКИН Валерий Дмитриевич, 18 февраля 1943 года рождения, судья Конституционного Суда Российской Федерации, проживает в городе Москве	26 февраля 1996 г. № 79/639-II	14
60.	<u>Инициативная группа избирателей</u> (г.Москва) ХАБАРОВ Олег Сергеевич, 19 ноября 1941 года рождения, генераль- ный директор авиационно-космического консорциума «Интерозон», проживает в городе Москве	4 марта 1996 г. № 80/644-II	14
61.	<u>Инициативная группа избирателей</u> (г.Москва) ЛЫЧАКОВ Андрей Анатольевич, 7 марта 1961 года рождения, председа- тель Совета некоммерческого экологичес- кого центра «ОЗОН», проживает в городе Москве	4 марта 1996 г. № 80/645-II	15
62.	<u>Инициативная группа избирателей</u> (г.Барнаул) ГАЙДАР Егор Тимурович, 19 марта 1956 года рождения, директор Института экономических проблем пере- ходного периода, проживает в городе Москве	4 марта 1996 г. № 80/646-II	126
63.	<u>Инициативная группа избирателей</u> (г.Москва) ЕЛЬЦИН Борис Николаевич, 1 февраля 1931 года рождения, Президент Российской Федерации, проживает городе Москве	4 марта 1996 г. № 80/647-II	9

10. Инициативные группы и избирательные объединения, участвовавшие
в выдвижении кандидатов. Проверка подписных листов

1	2	3	4
64.	<p><u>Инициативная группа избирателей</u> (г. Москва)</p> <p>ШЕВЧЕНКО Алексей Викторович, 20 февраля 1954 года рождения, исполнительный директор акционерного общества закрытого типа «Центральная инжиниринговая корпорация «ПОДВОРЬЕ», проживает в городе Москве</p>	<p>4 марта 1996 г. № 80/648-II</p>	3
65.	<p><u>Инициативная группа избирателей</u> (д. Карашур Можгинского района Удмуртской Республики)</p> <p>ПОДОПРИГОРА Владимир Николаевич, 14 августа 1954 года рождения, временно не работает, проживает в городе Москве</p>	<p>4 марта 1996 г. № 80/649-II</p>	5
66.	<p><u>Инициативная группа избирателей</u> (г. Санкт-Петербург)</p> <p>ШАРОВА Галина Михайловна, 2 января 1951 года рождения, генеральный директор АОЗТ «Фирма «Норд-Комплект», проживает в городе Санкт-Петербурге</p>	<p>4 марта 1996 г. № 80/650-II</p>	18
67.	<p><u>Инициативная группа избирателей</u> (г. Санкт-Петербург)</p> <p>ВОЛЬСКИЙ Аркадий Иванович, 15 мая 1932 года рождения, президент Российского Союза промышленников и предпринимателей, проживает в городе Москве</p>	<p>4 марта 1996 г. № 80/651-II</p>	5
68.	<p><u>Инициативная группа избирателей</u> (пос. Октябрьский Михайловского района Рязанской области)</p> <p>АКИНИН Анатолий Гаврилович, 3 марта 1953 года рождения, директор ИЧП гражданина Акина А.Г. «Многоотраслевое промышленное объединение «АКРИН», проживает в городе Москве</p>	<p>4 марта 1996 г. № 80/652-II</p>	5
69.	<p><u>Инициативная группа избирателей</u> (г. Москва)</p> <p>ДАЛЬСКИЙ Николай Николаевич, 9 апреля 1942 года рождения, президент миротворческого фонда «Общее согласие», проживает в городе Москве</p>	<p>4 марта 1996 г. № 80/653-II</p>	9

Выборы Президента Российской Федерации. 1996

1	2	3	4
70.	<p><u>Инициативная группа избирателей</u> (г.Нальчик)</p> <p>ВАСИЛЬЕВ Александр Зиновьевич, 4 декабря 1954 года рождения, руководи- тель общественного движения «Мир с Богом», проживает в городе Санкт-Петер- бурге</p>	<p>4 марта 1996 г. № 80/654-II</p>	13
71.	<p><u>Инициативная группа избирателей</u> (г.Москва)</p> <p>ПОПОВ Алексей Анатольевич, 9 января 1957 года рождения, научный сотрудник системы предприятий «Мир», проживает в городе Москве</p>	<p>4 марта 1996 г. № 80/655-II</p>	18
72.	<p><u>Инициативная группа избирателей</u> (г.Воронеж)</p> <p>ЕЛЬЦИН Борис Николаевич, 1 февраля 1931 года рождения, Президент Российской Федерации, проживает в городе Москве</p>	<p>4 марта 1996 г. № 80/657-II</p>	3
73.	<p><u>Инициативная группа избирателей</u> (г.Москва)</p> <p>ЕЛЬЦИН Борис Николаевич, 1 февраля 1931 года рождения, Президент Российской Федерации, проживает в городе Москве</p>	<p>4 марта 1996 г. № 80/658-II</p>	1
74.	<p><u>Инициативная группа избирателей</u> (пос.Алтышëво Алатырского района Чуваш- ской Республики)</p> <p>РУЗАВИН Николай Иванович, 28 февраля 1955 года рождения, глава фермерского хозяйства, проживает в поселке Алтышëво Чувашской Республики</p>	<p>4 марта 1996 г. № 80/659-II</p>	3
75.	<p><u>Инициативная группа избирателей</u> (г.Москва)</p> <p>ТОХТАБИЕВ Сергей Аминович, 5 июля 1954 года рождения, президент Международного фонда развития малых народов и этнических групп, проживает в городе Нальчике</p>	<p>4 марта 1996 г. № 80/660-II</p>	10
76.	<p><u>Инициативная группа избирателей</u> (г.Нижний Новгород)</p> <p>ЕЛЬЦИН Борис Николаевич, 1 февраля 1931 года рождения, Президент Российской Федерации, проживает в городе Москве</p>	<p>4 марта 1996 г. № 80/661-II</p>	3

49

10. Инициативные группы и избирательные объединения, участвовавшие
в выдвижении кандидатов. Проверка подписных листов

1	2	3	4
77.	<p><u>Инициативная группа избирателей</u> (г. Санкт-Петербург)</p> <p>ХАКАМАДА Ирина Муцуовна, 13 апреля 1955 года рождения, депутат Государственной Думы Федерального Собрания Российской Федерации, прожива- ет в городе Москве</p>	<p>4 марта 1996 г. № 80/662-II</p>	1
78.	<p><u>Инициативная группа избирателей</u> (г. Белгород)</p> <p>ТЕРЕХОВ Станислав Николаевич, 28 августа 1955 года рождения, председа- тель общероссийской общественной организации «Союз офицеров», проживает в городе Москве</p>	<p>4 марта 1996 г. № 80/663-II</p>	12
79.	<p><u>Инициативная группа избирателей</u> (г. Невинномысск Ставропольского края)</p> <p>КУЗНЕЦОВ Владислав Алексеевич, 20 октября 1947 года рождения, предпри- ниматель, проживает в городе Невинно- мысске Ставропольского края</p>	<p>4 марта 1996 г. № 80/664-II</p>	10
80.	<p><u>Инициативная группа избирателей</u> (д. Кандинка Томского района Томской области)</p> <p>СУЛАКШИН Степан Степанович, 29 апреля 1954 года рождения, депутат Государственной Думы Федерального Собрания Российской Федерации, замести- тель председателя Комитета по промыш- ленности, строительству, транспорту и энергетике, проживает в городе Томске</p>	<p>4 марта 1996 г. № 80/665-II</p>	8
81.	<p><u>Инициативная группа избирателей</u> (г. Москва)</p> <p>МИЛОСЕРДОВ Владимир Иванович, 8 октября 1936 года рождения, председа- тель Русской партии, проживает в городе Москве</p>	<p>4 марта 1996 г. № 80/666-II</p>	6
82.	<p><u>Инициативная группа избирателей</u> (г. Москва)</p> <p>АКСЕНОВ Владимир Викторович, 1 февраля 1935 года рождения, пенсионер, проживает в городе Москве</p>	<p>4 марта 1996 г. № 80/667-II</p>	18

Выборы Президента Российской Федерации. 1996

1	2	3	4
83.	<p><u>Инициативная группа избирателей</u> (г.Санкт-Петербург)</p> <p>ЧЕРНЫШЕВ Василий Иванович, 1 февраля 1942 года рождения, заместитель директора издательства «Глаголь», проживает в городе Санкт-Петербурге</p>	4 марта 1996 г. № 80/668-II	3
84.	<p><u>Инициативная группа избирателей</u> (с.Речица Раменского района Московской области)</p> <p>САРЫЧЕВ Александр Александрович, 6 мая 1946 года рождения, президент финансово-промышленного объединения «Агротехпром», проживает в городе Люберцы Московской области</p>	4 марта 1996 г. № 80/669-II	5
85.	<p><u>Инициативная группа избирателей</u> (г.Москва)</p> <p>СЕМЕНОВ Виктор Александрович, 30 апреля 1953 года рождения, временно не работает, проживает в городе Железнодорожном Московской области</p>	4 марта 1996 г. № 80/671-II	9
86.	<p><u>Инициативная группа избирателей</u> (г.Санкт-Петербург)</p> <p>СМИРНОВ Михаил Владимирович, 24 февраля 1956 года рождения, адвокат Санкт-Петербургской объединенной коллегии адвокатов, проживает в городе Санкт-Петербурге</p>	4 марта 1996 г. № 80/672-II	4
87.	<p><u>Инициативная группа избирателей</u> (г.Санкт-Петербург)</p> <p>ТЕРЕНТЬЕВ Василий Дмитриевич, 1 января 1945 года рождения, председатель ТОО «Фирма «Финляндия», проживает в городе Санкт-Петербурге</p>	4 марта 1996 г. № 80/673-II	1
88.	<p><u>Инициативная группа избирателей</u> (г.Москва)</p> <p>АХМАДИЕВ Фаниль Наилович, 11 августа 1954 года рождения, президент ОАО «Эколого-благотворительный фонд «Шейх Ахмади», проживает в городе Москве</p>	4 марта 1996 г. № 80/674-II	3
89.	<p><u>Инициативная группа избирателей</u> (г.Москва)</p> <p>ОНЕГИН Вячеслав Сергеевич, 26 января 1941 года рождения, председатель ТОО «Фирма «МОК», проживает в городе Вологде</p>	4 марта 1996 г. № 80/675-II	3

10. Инициативные группы и избирательные объединения, участвовавшие в выдвижении кандидатов. Проверка подписных листов

1	2	3	4
90.	Инициативная группа избирателей (г.Новосибирск) ФОМИНЦЕВ Сергей Анатольевич, 10 октября 1959 года рождения, директор АОЗТ «Фонд Фоминцева», проживает в городе Саяногорске Республики Хакасия	4 марта 1996 г. № 80/676-II	3
91.	Инициативная группа избирателей (г.Долгопрудный Московской области) ЕЛЬЦИН Борис Николаевич, 1 февраля 1931 года рождения, Президент Российской Федерации, проживает в городе Москве	4 марта 1996 г. № 80/677-II	2
92.	Инициативная группа избирателей (г.Назрань) ЧАХКИЕВ Башир Ахмедович, 3 января 1938 года рождения, руководитель Государственной архивной службы Ингушской Республики, проживает в селе Насыр-Корт Назрановского района Ингушской Республики	4 марта 1996 г. № 80/678-II	6
93.	Инициативная группа избирателей (г.Москва) ЗОРЬКИН Валерий Дмитриевич, 18 февраля 1943 года рождения, судья Конституционного Суда Российской Федерации, проживает в городе Москве	4 марта 1996 г. № 80/679-II	13
94.	Инициативная группа избирателей (г.Москва) САБИРОВ Марат Хамзинович, 6 ноября 1946 года рождения, президент Международной лиги глобальных концепций согласия, проживает в городе Москве	4 марта 1996 г. № 80/681-II	15
		ИТОГО	1723

Всего избирательными объединениями и инициативными группами избирателей было выдвинуто 78 кандидатов на должность Президента России.

Впервые в истории России кандидатами на должность Президента были выдвинуты четыре женщины: президент международного концерна «Экология человека» Базылева Тамара Васильевна, генеральный директор Санкт-Петербургского акционерного общества «Норд-Комплект» Шарова Галина Михайловна, депутаты Государственной Думы Старовойтова Галина Васильевна и Хакамада Ирина Муцуовна.

Все кандидаты имеют российское гражданство и проживают в России не менее 10 лет. 47 кандидатов живут в городе Москве, 8 – в Московской области, 6 – в городе Санкт-Петербурге,

2 – в городе Красноярске, есть кандидаты из Республики Бурятия, Ингушской Республики, Кабардино-Балкарской Республики, Республики Хакасия, Чеченской Республики, Чувашской Республики, Красноярского, Ставропольского, Хабаровского краев, из Вологодской, Кемеровской, Нижегородской, Саратовской, Тверской и Томской областей – то есть из 18 субъектов Российской Федерации.

По возрасту кандидатов на должность Президента можно разделить на следующие группы:

- до 40 лет – 11 человек,
- от 40 до 50 – 32 человека,
- от 50 до 60 – 25 человек,
- от 60 до 70 – 10 человек.

Таблица 10.2.

Данные о роде деятельности кандидатов на должность Президента

Руководители федеральных органов государственной власти	2
Руководители органов государственной власти субъектов Российской Федерации	2
Представители федеральной судебной власти (Конституционного Суда Российской Федерации)	1
Руководители федеральных и региональных общественных объединений, в том числе профсоюзных организаций	21
Руководители производственных объединений	1
Руководители общественных фондов	5
Руководители коммерческих организаций	20
Представители научных центров и учреждений	4
Военнослужащие	1
Юристы	1
Работники средств массовой информации	3
Представители других профессий	10
Пенсионеры	3
Временно не работающие	4

Кандидатами на должность Президента Российской Федерации были выдвинуты 12 депутатов Госу-

дарственной Думы и 2 члена Совета Федерации Федерального Собрания Российской Федерации.

10.1.2. Отказы в регистрации инициативных групп избирателей, выдвинувших кандидатов на должность Президента Российской Федерации

Центральная избирательная комиссия Российской Федерации отказала в регистрации четырех инициативных групп избирателей и их уполномоченных на том основании, что состав каждой из них оказался менее 100 человек. Это было выявлено в ходе проверки представленных инициативными группами документов на их соответствие требованиям статьи 33 Федерального закона «О выборах Президента Рос-

сийской Федерации». Все инициативные группы, которым было отказано в регистрации, обжаловали решение Комиссии в Верховный Суд Российской Федерации, но их жалобы были оставлены без удовлетворения. Сведения о выдвинувших кандидатов на должность Президента Российской Федерации инициативных группах избирателей, которым отказано в регистрации, приведены в таблице 10.3.

Таблица 10.3.

№ п/п	Инициативные группы избирателей, места их создания Сведения о выдвинутых кандидатах на должность Президента Российской Федерации	Даты и номера постановлений ЦИК РФ об отказе в регистрации
1	2	3
1.	Инициативная группа избирателей (г. Москва) СОРОКИН Сергей Егорович, 23 октября 1953 года рождения, научный сотрудник Почвенного института им. В. В. Докучаева, проживает в городе Москве	26 февраля 1996 г. № 79/638-II
2.	Инициативная группа избирателей (г. Санкт-Петербург) КАГРАМАНОВ Рудольф Аветисович, 14 октября 1952 года рождения, председатель Независимой антибюрократической партии, проживает в городе Санкт-Петербурге	4 марта 1996 г. № 80/656-II

10. Инициативные группы и избирательные объединения, участвовавшие в выдвижении кандидатов. Проверка подписных листов

57

1	2	3
3.	<p><u>Инициативная группа избирателей</u> (г.Москва)</p> <p>ПЕТУХ Михаил Семенович, 20 января 1937 года рождения, директор базы ОРСа Московско-Ярославского отделения Московской железной дороги, проживает в городе Москве</p>	<p>4 марта 1996 г. № 80/670-II</p>
4.	<p><u>Инициативная группа избирателей</u> (г.Воронеж)</p> <p>ПЕТРОВСКИЙ Вячеслав Федорович, 6 августа 1938 года рождения, руководитель региональной общественной правозащитной организации, проживает в городе Воронеже</p>	<p>4 марта 1996 г. № 80/680-II</p>

10.2. Регистрация кандидатов на должность Президента Российской Федерации

Из 6 избирательных объединений и 88 зарегистрированных групп, выдвинувших кандидатов на должность Президента Российской Федерации, в Центральную избирательную комиссию Российской Федерации представили документы,

предусмотренные статьей 35 Федерального закона «О выборах Президента Российской Федерации», 3 избирательных объединения (ЛДПР, Консервативная партия и «Яблоко») и 15 инициативных групп.

10.2.1. Проверка подписных листов

В целях реализации части первой статьи 35 Федерального закона «О выборах Президента Российской Федерации», а также на основании пункта 4.1 Разъяснений о порядке сбора подписей избирателей в поддержку кандидата на должность Президента Российской Федерации, приема и проверки подписных листов и иных документов, представляемых уполномоченными представителями избирательных объединений, избирательных блоков, инициативных групп избирателей в Центральную избирательную комиссию Российской Федерации Центральная избирательная комиссия Российской Федерации образовала рабочую группу по приему и проверке подписных листов из числа членов Комиссии с правом решающего голоса, работников аппарата Комиссии, а также привлеченных специалистов.

В состав рабочей группы входили: члены Центральной избирательной комиссии Российской Федерации с правом решающего голоса А.Г. Белобородов (руководитель рабочей группы), А.И. Тур (заместитель руководителя группы), О.К. Застрожная, Е.И. Колюшин, В.С. Карпунов, В.Г. Ситник; работники аппарата Комиссии В.Е. Кораблин (руководитель группы работников аппарата), Н.П. Восковцев (первый заместитель руководителя группы), В.К. Алешин (заместитель руководителя группы), А.С. Хромов, Н.И. Сотникова; специалисты-почерковеды МВД России и Минюста России (4 человека), специалисты паспортно-визовой службы МВД России (5 человек), специалисты Минобороны России (3 человека) и привлеченные на договорной основе специалисты (86 человек). Таким образом, общая численность рабочей группы составила более 100 человек.

За все время проверки подписных листов (с 28 марта по 26 апреля 1996 года), собранных избирательными объединениями, инициативными группами избирателей в поддержку 18 кандидатов на должность Президента Российской Федерации, рабочая группа проверила 26 358 053 подписи избирателей, из них забраковано по различным причинам 4 661 639 подписей.

Анализ результатов проверки подписных листов показал, что у инициативных групп избирателей, выдвинувших своими кандидатами А.М.Тарасова, С.П.Мавроди, В.Н.Подопригору, Г.В. Старовойтову и В.Ю.Ушакова основным видом нарушений являются подписи, выполненные за избирателей другими лицами. Так, в подписных листах, собранных инициативными группами, выдвинувшими на должность Президента кандидатуры С.П. Мавроди и Г.В. Старовойтовой, данный вид нарушений составил более 90 процентов от общего числа забракованных подписей, В.Н.Подопригоры – 85 процентов, А.М.Тарасова – 81 процент, В.Ю. Ушакова – 45 процентов.

Следующим значительным по объему видом нарушений являются неверные паспортные данные как избирателей, так и сборщиков подписей. Так, в подписных листах в поддержку В.А. Брынцалова искаженные паспортные данные избирателей составили 58 процентов от общего числа нарушений, В.В. Жириновского – 53 процента, В.С. Чечаватова – 49 процентов, В.Ю.Ушакова – более 12 процентов.

Многие нарушения при заполнении подписных листов можно отнести на счет уполномоченных представителей избирательных объединений,

инициативных групп избирателей, их небрежного и невнимательного отношения к своим прямым обязанностям. Так, подписи уполномоченных представителей инициативной группы, выдвинувшей Л.Г.Убожко, отсутствовали на 20 тысячах подписных листов, В.Ю.Ушакова – почти на 2 тысячах подписных листов, М.С.Горбачева – на 1 тысяче подписных листов.

Распространенным видом нарушений являлись также подписные листы неустановленной формы

(С.П.Мавроди, Г.В.Старовойтова, Л.Г.Убожко), выполнение подписей от имени сборщиков подписей другими лицами (Л.Г.Убожко, В.Ю.Ушаков, С.Н.Федоров, М.Л.Шаккум, А.М.Тарасов, В.Н.Подопригора, М.С.Горбачев), отсутствие подписи избирателя и даты ее внесения в подписной лист и другие.

Результаты проверки подписных листов по видам нарушений показаны в приложении 1 к главе 10.

10.2.2. Зарегистрированные кандидаты на должность Президента Российской Федерации

После проверки соответствия порядка выдвижения кандидатов требованиям закона Центральная избирательная комиссия Российской Федерации зарегистрировала 11 кандидатов на должность Президента Российской Федерации. Двое

из них – М.Л.Шаккум и В.А.Брынцалов были зарегистрированы во исполнение решения Верховного Суда Российской Федерации.

А.-Г.М.Тулеев снял свою кандидатуру (постановление Комиссии от 13 июня 1996 г. № 101/816-II).

Таблица 10.4.

№ п/п	Сведения о кандидатах на должность Президента Российской Федерации*	Даты передачи подписных листов и иных документов в ЦИК РФ	Даты и номера постановлений ЦИК РФ о регистрации кандидатов на должность Президента Российской Федерации
1	2	3	4
1.	ЗЮГАНОВ Геннадий Андреевич, 26 июня 1944 года рождения, депутат Государственной Думы Федерального Собрания Российской Федерации, проживает в городе Москве	23 февраля 1996 г.	4 марта 1996 г. № 80/682-II
2.	ЕЛЬЦИН Борис Николаевич, 1 февраля 1931 года рождения, Президент Российской Федерации, проживает в городе Москве	25 марта 1996 г.	3 апреля 1996 г. № 85/712-II
3.	ЖИРИНОВСКИЙ Владимир Вольфович, 25 апреля 1946 года рождения, депутат Государственной Думы Федерального Собрания Российской Федерации, проживает в городе Москве	29 марта 1996 г.	5 апреля 1996 г. № 86/715-II
4.	ГОРБАЧЕВ Михаил Сергеевич, 2 марта 1931 года рождения, президент Международного фонда социально-экономических и политологических исследований, проживает в городе Москве	4 апреля 1996 г.	13 апреля 1996 г. № 88/725-II
5.	ЯВЛИНСКИЙ Григорий Алексеевич, 10 апреля 1952 года рождения, депутат Государственной Думы Федерального Собрания Российской Федерации, проживает в городе Москве	9 апреля 1996 г.	19 апреля 1996 г. № 89/726-II
6.	ЛЕБЕДЬ Александр Иванович, 20 апреля 1950 года рождения, депутат Государственной Думы Федерального Собрания Российской Федерации, проживает в городе Москве	11 апреля 1996 г.	19 апреля 1996 г. № 89/728-II

* Размещены в списке в хронологическом порядке по мере регистрации.

10. Инициативные группы и избирательные объединения, участвовавшие в выдвижении кандидатов. Проверка подписных листов

52

1	2	3	4
7.	ФЕДОРОВ Святослав Николаевич, 8 августа 1927 года рождения, депутат Государственной Думы Федерального Собрания Российской Федерации, проживает в городе Москве	11 апреля 1996 г.	19 апреля 1996 г. № 89/729-II
8.	ШАККУМ Мартин Люцианович, 21 сентября 1951 года рождения, первый вице-президент Международного фонда экономических и социальных реформ, проживает в городе Красногорске Московской области	4 апреля 1996 г.	22 апреля 1996 г. № 90/746-II
9.	БРЫНЦАЛОВ Владимир Алексеевич, 23 ноября 1946 года рождения, депутат Государственной Думы Федерального Собрания Российской Федерации, проживает в поселке Салтыковка Московской области	20 марта 1996 г.	26 апреля 1996 г. № 92/751-II
10.	ТУЛЕЕВ Аман-Гельды Молдагазыевич, 13 мая 1944 года рождения, председатель Законодательного Собрания Кемеровской области, проживает в городе Кемерово	16 апреля 1996 г.	26 апреля 1996 г. № 92/753-II
11.	ВЛАСОВ Юрий Петрович, 5 декабря 1935 года рождения, писатель, проживает в городе Москве	16 апреля 1996 г.	26 апреля 1996 г. № 92/755-II

10.2.3. Отказы избирательным объединениям, инициативным группам избирателей в регистрации кандидатов на должность Президента Российской Федерации

Центральная избирательная комиссия Российской Федерации отказала в регистрации шести кандидатов на должность Президента Российской Федерации (таблица 10.5). В результате проверки правильности оформления подписных листов и достоверности содержащихся в них данных было

установлено, что количество собранных подписей избирателей составляло менее 1 миллиона.

Постановления Комиссии в отношении А.М.Тарасова, В.Н.Подопригоры, Г.В.Старовойтовой, В.Ю.Ушакова, Л.Г. Убожко были обжалованы в Верховный Суд Российской Федерации, но жалобы были оставлены без удовлетворения.

Таблица 10.5.

№ п/п	Сведения о кандидатах на должность Президента Российской Федерации	Даты передачи подписных листов и иных документов в ЦИК РФ	Даты и номера постановлений ЦИК РФ об отказе в регистрации кандидатов
1	2	3	4
1.	ТАРАСОВ Артем Михайлович, 4 июля 1950 года рождения, советник по экономическим вопросам Международной конфедерации профсоюзов «Консолидация», проживает в городе Москве	10 апреля 1996 г.	19 апреля 1996 г. № 89/727-II
2.	МАВРОДИ Сергей Пантелеевич, 11 августа 1955 года рождения, президент АООТ «МММ», проживает в городе Москве	12 апреля 1996 г.	22 апреля 1996 г. № 90/745-II
3.	ПОДОПРИГОРА Владимир Николаевич, 14 августа 1954 года рождения, председатель Ассамблеи парламентариев, проживает в городе Москве	15 апреля 1996 г.	24 апреля 1996 г. № 91/749-II
4.	СТАРОВОЙТОВА Галина Васильевна, 17 мая 1946 года рождения, депутат Государственной Думы Федерального Собрания Российской Федерации, проживает в городе Москве	16 апреля 1996 г.	26 апреля 1996 г. № 92/752-II

Выборы Президента Российской Федерации. 1996

1	2	3	4
5.	УШАКОВ Вячеслав Юрьевич, 7 декабря 1960 года рождения, президент АООТ «Московский инвестиционный фонд», проживает в городе Москве	16 апреля 1996	26 апреля 1996 г. № 92/754-II
6.	УБОЖКО Лев Григорьевич, 12 марта 1933 года рождения, председатель Консер- вативной партии, проживает в городе Москве	16 апреля 1996 г.	26 апреля 1996 г. № 92/756-II

10.3. Назначение зарегистрированными кандидатами на должность Президента Российской Федерации членов Центральной избирательной комиссии Российской Федерации с правом совещательного голоса

В соответствии со статьями 11 - 14 закона «О выборах Президента Российской Федерации» каждый зарегистрированный кандидат на должность Президента Российской Федерации вправе назначить в каждую избирательную комиссию по одному члену комиссии с правом совещательного голоса. Все 11 кандидатов назначили членов Центральной избирательной комиссии с правом совещательного голоса.

Таблица 10.6.

№ п/п	Фамилии, имена, отчества кандидатов на должность Президента РФ, назначивших членов ЦИК РФ с правом совещательного голоса	Даты регистрации кандидатов на должность Президента РФ	Даты назначения кандидатов членов ЦИК РФ с правом совещательного голоса	Даты рассмотрения ЦИК РФ заявлений кандидатов о назначении членов ЦИК РФ с правом совещательного голоса и выдачи удостоверений	Фамилии, имена, отчества членов ЦИК РФ с правом совещательного голоса
1.	БРЫНЦАЛОВ Владимир Алексеевич	26.04.96	30.04.96	05.05.96	Саперова Наталья Леонидовна
2.	ВЛАСОВ Юрий Петрович	26.04.96	10.06.96	14.06.96	Разговоров Николай Никитич
3.	ГОРБАЧЕВ Михаил Сергеевич	13.04.96	13.04.96	19.04.96	Востоков Вадим Юрьевич
4.	ЕЛЬЦИН Борис Николаевич	03.04.96	06.04.96	12.04.96	Волков Вячеслав Васильевич
5.	ЖИРИНОВСКИЙ Владимир Вольфович	05.04.96	15.04.96	19.04.96	Шантырь Юрий Евгеньевич
6.	ЗЮГАНОВ Геннадий Андреевич	04.03.96	21.03.96	25.03.96	Букин Сергей Васильевич
7.	ЛЕБЕДЬ Александр Иванович	19.04.96	26.04.96	05.05.96	Молчанов Валерий Алексеевич
8.	ТУЛЕЕВ Аман-Гельды Молдагазыевич	26.04.96	29.04.96	05.05.96	Соловьев Вадим Георгиевич
9.	ФЕДОРОВ Святослав Николаевич	19.04.96	22.04.96	24.04.96	Чахмахчан Левон Хоренович
10.	ШАККУМ Мартин Люцианович	22.04.96	05.05.96	05.05.96	Гапонюк Петр Никитович
11.	ЯВЛИНСКИЙ Григорий Алексеевич	19.04.96	23.04.96	24.04.96	Дубровина Елена Павловна

10. Инициативные группы и избирательные объединения, участвовавшие
в выдвижении кандидатов. Проверка подписных листов

10.4. Назначение зарегистрированными кандидатами на должность Президента Российской Федерации доверенных лиц и регистрация их Центральной избирательной комиссией Российской Федерации

В соответствии со статьей 37 Федерального закона «О выборах Президента Российской Федерации» каждый кандидат на должность Президента может иметь до 200 доверенных лиц, назначенных с их согласия.

Центральная избирательная комиссия Российской Федерации зарегистрировала 1872 доверенных лица кандидатов на должность Президента Российской Федерации. 6 кандидатов полностью использовали это право, назначив по 200 доверенных лиц.

Таблица 10.7.

№ п/п	Фамилии, имена, отчества кандидатов	Даты, номера постановлений ЦИК РФ о регистрации (или отзыве) доверенных лиц, их количество	Общее количество доверенных лиц кандидата
1.	БРЫНЦАЛОВ Владимир Алексеевич	12.05.96 № 94/773-II 96 23.05.96 № 96/791-II 104	200
2.	ВЛАСОВ Юрий Петрович	23.05.96 № 96/790-II 14 14.06.96 № 102/818-II 1 (отозван)	13
3.	ГОРБАЧЕВ Михаил Сергеевич	05.05.96 № 93/766-II 127 31.05.96 № 98/802-II 38 31.05.96 № 98/805-II 1 (отозван)	164
4.	ЕЛЬЦИН Борис Николаевич	05.04.96 № 86/717-II 179 26.04.96 № 92/760-II 11 16.05.96 № 95/781-II 10	200
5.	ЖИРИНОВСКИЙ Владимир Вольфович	19.04.96 № 86/743-II 179 12.05.96 № 94/769-II 21 16.05.96 № 95/784-II 4 (отозваны) 16.05.96 № 95/785-II 4	200
6.	ЗЮГАНОВ Геннадий Андреевич	20.03.96 № 82/692-II 150 19.04.96 № 89/744-II 15 26.04.96 № 92/759-II 19 07.06.96 № 100/813-II 15	199
7.	ЛЕБЕДЬ Александр Иванович	12.05.96 № 94/768-II 161 23.05.96 № 96/792-II 39	200
8.	ТУЛЕЕВ Аман-Гельды Молдагазыевич	12.05.96 № 94/771-II 172 31.05.96 № 98/803-II 10 07.06.96 № 100/812-II 18	200
9.	ФЕДОРОВ Святослав Николаевич	12.05.96 № 94/767-II 178 31.05.96 № 98/801-II 22	200
10.	ШАККУМ Мартин Люцианович	12.05.96 № 94/772-II 135 16.05.96 № 95/783-II 31	166
11.	ЯВЛИНСКИЙ Григорий Алексеевич	12.05.96 № 94/770-II 42 16.05.96 № 95/782-II 35 31.05.96 № 98/804-II 42 07.06.96 № 100/814-II 8 14.06.96 № 102/817-II 3	130
	Всего зарегистрировано доверенных лиц		1872

Результаты проверки подписных листов по видам нарушений (в % от общего количества нарушений)

Код нарушения	Вид нарушения	Власов Ю.П.	Горбачев М.С.	Ельцин Б.Н.	Жириновский В.В.	Зюганов Г.А.	Лебедь А.И.	Мавроди М.П.	Подопригора В.Н.
1	Лист неустановленной формы	0,0	0,0	0,1	0,1	0,2	0,0	0,4	0,1
2	Нет наименований субъекта Российской Федерации	0,0	0,0	0,1	0,0	0,8	0,2	0,0	0,0
3	Неверный номер регистрационного свидетельства	0,0	0,0	0,6	0,1	0,1	3,6	0,0	0,0
4	Нет подписи уполномоченного	9,5	3,8	3,3	0,9	1,2	7,2	0,0	0,5
5	Нет даты подписи уполномоченного	0,0	0,0	0,3	0,2	0,4	0,4	0,0	0,0
6	Нет имени, отчества уполномоченного	0,3	0,0	0,0	0,0	0,0	0,1	0,0	0,0
7	Неполные данные уполномоченного	0,9	0,0	0,1	0,0	0,6	0,0	0,0	0,0
8	Неполный адрес места жительства уполномоченного	0,0	0,0	0,0	0,0	0,5	0,0	0,0	0,0
9	Неверные паспортные данные уполномоченного	0,0	0,0	0,1	0,0	0,2	0,0	0,0	0,0
10	Нет подписи сборщика	1,6	0,2	3,7	1,7	3,4	2,1	0,2	0,2
11	Нет даты подписи сборщика	1,4	0,5	8,1	1,1	8,0	1,1	0,1	1,0
12	Нет имени, отчества сборщика	0,0	0,0	1,2	0,4	0,9	0,0	0,0	0,0
13	Неверные данные сборщика	0,0	0,4	0,2	0,4	1,8	0,1	1,8	0,2
14	Неполный адрес места жительства сборщика	0,8	1,1	6,4	5,6	18,5	2,7	2,7	0,2
15	Неверные паспортные данные сборщика	2,4	7,3	19,0	22,9	7,4	8,1	1,5	3,7
16	Нет подписи избирателя	0,2	0,1	0,2	0,0	0,1	0,1	0,0	0,0
17	Нет даты подписи избирателя	0,1	0,1	0,7	0,1	2,5	0,0	0,0	0,0
18	Неверные данные избирателя	0,0	0,1	0,5	0,1	0,8	0,5	0,0	0,0
19	Неполный адрес места жительства избирателя	0,2	1,0	3,8	1,9	11,7	0,4	0,4	0,5
20	Нет имени, отчества избирателя	0,0	0,0	5,3	0,5	11,9	0,1	0,0	0,0
21	Неполная дата рождения избирателя	0,1	0,1	0,3	0,1	0,3	0,1	0,0	0,0
22	Неверные паспортные данные избирателя	64,5	12,8	36,6	53,3	14,9	15,3	2,2	3,0
23	Подписи, выполненные другим лицом	11,3	40,7	2,7	2,2	5,2	38,7	90,4	85,1
24	Повторяющиеся данные избирателя	0,0	0,3	0,2	0,2	0,3	0,3	0,0	2,0
25	Подписи лиц моложе 18 лет	0,0	0,0	0,3	0,3	0,1	0,2	0,0	0,0
26	Иные нарушения	0,2	3,8	1,2	1,5	8,4	3,5	0,1	0,1
27	Дата подл. уполн. раньше даты подписи сборщика	0,2	0,1	0,4	1,9	0,0	0,7	0,0	0,0
28	Дата подл. сборщ. раньше даты подписи избирателя	1,9	1,2	4,2	2,6	0,0	3,0	0,1	0,1
29	Подпись сборщика выполнена другим лицом	4,0	26,3	0,7	1,8	0,0	11,8	0,0	3,1
30	Повторяющиеся листы	0,0	0,0	0,0	0,1	0,0	0,0	0,0	0,0

Код нарушения	Вид нарушения	Старовойтова Г.В.	Тарасов А.М.	Тулеев А.-Г.М.	Убожко Л.Г.	Ушаков В.Ю.	Федоров С.Н.	Чечеватов В.С.	Явлинский Г.А.
1	Лист неустановленной формы	0,2	0,0	0,7	4,4	0,1	0,2	0,0	0,1
2	Нет наименований субъекта Российской Федерации	1,1	0,0	0,2	3,1	0,3	0,0	0,1	0,0
3	Неверный номер регистрационного свидетельства	0,0	0,0	0,0	0,0	0,0	0,0	0,0	0,0
4	Нет подписи уполномоченного	1,2	0,7	2,2	8,5	7,0	2,7	0,1	0,7
5	Нет даты подписи уполномоченного	0,0	0,0	0,3	0,3	0,4	0,5	0,4	1,4
6	Нет имени, отчества уполномоченного	0,0	0,0	0,0	0,1	0,2	0,3	0,0	5,1
7	Неполные данные уполномоченного	0,0	0,0	0,1	0,0	0,1	0,0	0,0	0,1
8	Неполный адрес места жительства уполномоченного	0,0	0,0	0,0	0,0	0,1	0,0	0,0	0,9
9	Неверные паспортные данные уполномоченного	0,1	0,0	0,0	0,0	0,1	0,1	0,0	8,5
10	Нет подписи сборщика	0,2	0,6	9,8	1,2	0,8	3,0	0,7	0,6
11	Нет даты подписи сборщика	0,3	0,5	17,4	0,7	0,8	6,5	1,0	0,2
12	Нет имени, отчества сборщика	0,1	0,0	0,0	0,6	0,0	0,1	0,3	0,4
13	Неверные данные сборщика	0,1	0,4	1,2	0,8	1,6	0,5	0,7	0,8
14	Неполный адрес места жительства сборщика	0,2	0,1	5,5	0,8	1,5	1,7	2,4	5,0
15	Неверные паспортные данные сборщика	0,8	5,5	4,8	6,3	9,9	11,1	25,4	21,1
16	Нет подписи избирателя	0,0	0,0	0,1	0,1	0,0	0,2	0,0	0,0
17	Нет даты подписи избирателя	0,0	0,0	0,9	0,0	0,0	0,1	0,1	0,0
18	Неверные данные избирателя	0,0	0,0	0,1	0,0	0,0	0,0	0,0	0,0
19	Неполный адрес места жительства избирателя	0,5	0,2	19,8	0,4	1,0	0,5	6,0	2,5
20	Нет имени, отчества избирателя	0,1	0,1	4,6	1,2	0,3	0,1	0,8	0,0
21	Неполная дата рождения избирателя	0,0	0,0	1,4	0,0	0,0	0,0	0,0	0,1
22	Неверные паспортные данные избирателя	1,3	3,8	23,4	3,9	12,4	35,6	49,9	27,3
23	Подписи, выполненные другим лицом	91,2	81,8	0,8	35,5	45,7	20,6	8,6	12,7
24	Повторяющиеся данные избирателя	0,0	0,0	0,0	0,0	0,5	0,1	0,0	0,2
25	Лица моложе 18 лет	0,0	0,0	0,2	0,0	0,0	0,1	0,0	0,1
26	Иные нарушения	1,1	0,6	3,6	22,8	0,9	4,1	0,6	7,6
27	Дата подп. уполн. раньше даты подписи сборщика	0,1	0,9	0,2	0,7	0,5	2,9	0,1	0,8
28	Дата подп. сборщ. раньше даты подписи избирателя	0,2	0,5	2,1	0,8	0,5	2,4	1,7	1,9
29	Подпись сборщика выполнена другим лицом	1,3	4,2	0,3	8,3	15,1	6,5	1,0	1,5
30	Повторяющиеся листы	0,0	0,0	0,0	0,0	0,0	0,0	0,0	0,0

10. Инициативные группы и избирательные объединения, участвовавшие в выдвижении кандидатов. Проверка подписных листов

11

Кандидаты на должность Президента Российской Федерации

В настоящий раздел включены биографические данные, предвыборные программы и платформы кандидатов на должность Президента Российской Федерации. Материалы подготовлены на основе сведений, представленных в Центральную

избирательную комиссию Российской Федерации доверенными лицами кандидатов, и публикаций в средствах массовой информации. Публикуемые программы и платформы излагаются в кратком, конспективном виде.

ЕЛЬЦИН БОРИС НИКОЛАЕВИЧ



Родился 1 февраля 1931 года в селе Бутка Талицкого района Свердловской области в крестьянской семье.

Мать – Клавдия Васильевна, отец – Николай Игнатьевич. Брат – Михаил, сестра – Валентина. Жена, Наина (Анастасия), до замужества Гирина,

из крестьянской семьи, окончила Уральский политехнический институт, по образованию – инженер-строитель. Дочери: Елена, родилась в 1957 году, окончила Уральский политехнический институт; Татьяна, родилась в 1960 году, окончила Московский государственный университет. Внуки: Катя, Маша, Борис и Глеб.

Б.Н.Ельцин окончил Уральский политехнический институт в городе Свердловске. По образованию – инженер-строитель.

В 1955–1957 годах – мастер треста «Уралжтрубстрой». С 1957 по 1963 год – прораб, старший прораб, главный инженер строительного управления треста «Южгорстрой». В 1963–1968 годах – главный инженер, директор Свердловского домостроительного комбината.

В 1968–1976 годах – заведующий отделом строительства, секретарь Свердловского обкома КПСС. В 1976–1985 годах – первый секретарь Свердловского обкома КПСС. С 1985 по 1986 год – заведующий отделом строительства, секретарь ЦК КПСС. 1985–1987 годы – первый секретарь Московского горкома КПСС. В 1987–1989 годах – первый заместитель председателя Государственного строительного комитета СССР – министр СССР.

В 1989–1990 годах – народный депутат СССР, член Верховного Совета СССР, председатель Комитета Верховного Совета СССР по вопросам строительства и архитектуры.

В 1990–1991 годах – Председатель Верховного Совета РСФСР.

12 июня 1991 года избран первым Президентом Российской Федерации.

Предвыборная программа Б.Н.Ельцина

Выбор пути

Дальнейшее развитие России возможно на основе следующих принципов:

- сохранение гражданского мира и достижение общественного согласия;
- поступательное развитие, а не революции;
- сохранение демократии;
- неизблемость основ Конституции и конституционного порядка;
- стабильная, сильная, эффективная государственность;
- безусловное признание прав и свобод личности;
- признание приоритетов духовности и культуры;
- свободная и открытая экономика.

Приоритеты новой политики

1. Поддержка гражданского общества:

- поддерживать введение льготного налогообложения некоммерческих и не-политических организаций;
- способствовать общественным организациям, реализующим отдельные задачи государственной политики;
- форсировать совершенствование законодательства, которое обеспечивает функционирование организаций и движений гражданского общества;
- содействовать просветительской работе институтов и пропаганде акций гражданского общества;
- привлекать институты гражданского общества к подготовке важнейших государственных решений и программ.

Совершенствование законов о выборах:

- усиление гарантий реализации принципа представительности; ужесточение контроля за реализацией в выборном законодательстве избирательных прав граждан;
- усиление общественного контроля за ходом предвыборной кампании и голосования;
- ужесточение наказания за нарушение законов о выборах.

Свобода средств массовой информации, полный доступ журналистов ко всей общественно значимой информации.

2. Развитие местного самоуправления:

- разработать и юридически оформить государственные минимальные социальные стандарты, позволяющие строго разграничить ответственность перед людьми со стороны государства и со стороны органов местного самоуправления;
- установить твердые источники доходной базы местных бюджетов;
- завершить передачу ряда функций и соответствующих им структур в полное ведение местных сообществ;
- завершить разграничение муниципальной собственности и собственности субъектов Федерации;
- выработать критерии для предоставления дотаций местным сообществам.

3. Свобода вероисповедания:

- привести действующее законодательство в соответствие с существующими международными стандартами;
- обеспечить непротиворечивость между федеральным и региональным уровнем законотворчества в области отношений церкви и светской власти;
- создать правовую основу для формирования негосударственных источников поддержки деятельности религиозных объединений;
- всемерно способствовать благотворительной религиозной деятельности;
- обеспечить сотрудничество между религиозными организациями и государством в воспитании патриотизма, нравственных идеалов у подрастающего поколения.

4. Государственная культурная политика будет осуществляться по следующим направлениям:

- сохранение культурного наследия;

- стимулирование и поддержка художественного творчества;
- обеспечение доступности ценностей культуры для всех граждан России;
- выработка системы мер по поддержке качества массовой художественной продукции;
- активное и последовательное применение к сфере культуры и искусства принципа федерализма;
- финансово-экономическое обеспечение культурной политики.

5. Образование:

- обеспечить материальную и финансовую базу среднего и высшего образования;
- обеспечить возможность реализации права на образование для всех граждан России;
- обеспечить максимально высокий социальный статус педагога, всех работников образовательной сферы;
- развивать широкий спектр форм обучения; продолжить демократизацию всей системы образования;
- развивать регионализацию и федерализацию образования при сохранении единого образовательного пространства России.

6. Наука и научная политика. Стратегические принципы:

- наука – не подчиненная и управляемая государством подструктура, а независимый социальный партнер государства;
- государство признает в качестве своего партнера не администраторов науки, а научное сообщество, непосредственно продуцирующее знания и технологии;
- государство обязуется укреплять социальный престиж науки, способствовать эффективной самореализации научного потенциала.

Реализации научной политики будут способствовать:

- самоорганизация научного сообщества;
- определение места науки в государстве и обществе через закон о науке;
- защита интеллектуальной собственности;
- совершенствование гибкой системы финансирования науки;
- восстановление и поддержание престижа научного труда;
- сохранение, воссоздание и развитие инфраструктуры науки;
- определение форм взаимодействия российской и мировой науки;
- выравнивание научного потенциала российских регионов;
- организация в России международных научных центров мирового класса;
- поддержка всех сфер научных коммуникаций и связанных с этим инфраструктур.

7. Здравоохранение и защита среды обитания:

- доступная для всех семей медицинская помощь;
- профилактика врожденной инвалидности;
- улучшение медико-социальной помощи детям-инвалидам;
- развитие учреждений социального обслуживания семьи;
- введение обязательного медицинского страхования для всего населения;
- обеспечение психологической помощи;
- социальная и медицинская поддержка инвалидов;
- защита среды обитания.

8. Защита детства:

- снижение смертности;
 - охрана здоровья детей;
 - защита прав детей;
 - забота о неблагополучных детях;
 - помощь родителям.
- Главным критерием нашего развития должен стать уровень жизни и защищенность прав детей.

9. Наведение порядка в экономике:

- отладить механизм исполнения бюджета;
- построить новую систему управления принадлежащей государству собственностью;

- надежно защитить доходы людей от инфляции;
- обеспечить соблюдение трудового законодательства;
- провести полноценную налоговую реформу.

Инвестиционная стратегия:

- окончательное подавление инфляции, рост сбережений, их аккумуляция в инвестиционных компаниях;
- уменьшение бюджетного дефицита;
- защита прав и интересов частных инвесторов и акционеров;
- децентрализация инвестиционного процесса;
- введение системы ускоренной амортизации и переоценки основных фондов;
- активное использование системы финансового лизинга;
- совершенствование законодательной базы иностранных инвестиций;
- формирование механизма страховой защиты имущественных интересов инвесторов.

Аграрная реформа:

- принятие Земельного кодекса;
- стимулирование создания жизнеспособных агрофинансовых групп;
- поддержка производства отечественных продовольственных товаров и защита внутреннего рынка;
- преодоление локального монополизма;
- возрождение экспортного потенциала аграрного сектора России.

10. Социальная справедливость:

- учреждение системы минимальных жизненных стандартов;
- обеспечение занятости;
- усиление контроля за улучшением условий и охраной труда, за соблюдением коллективных и индивидуальных трудовых соглашений;
- обеспечение экономически обоснованного роста доходов от трудовой деятельности;
- снижение уровня имущественной дифференциации;
- восстановление сбережений населения;
- создание трехуровневой пенсионной системы;
- поддержка молодежи и повышение ее роли в проведении реформ;
- создание доступной системы жилищного строительства.

11. Правовой порядок.

Совершенствование нормотворческого процесса:

- ввести экспертизу проектов нормативных актов федерального и регионального уровней;
- усовершенствовать процедуру подготовки указов; сделать более реальной систему разработки и принятия совместной программы законодательных работ;
- расширить практику использования предусмотренных Конституцией согласительных процедур;
- принять нормативные акты, регулирующие разрешение всевозможных конфликтов между властными уровнями.

Повышение эффективности исполнительной власти:

- принятие закона об ответственности должностных лиц за нарушение законов и иных правовых актов;
- упрощение структуры Правительства;
- обеспечение независимости территориальных органов федеральной исполнительной власти от региональных органов власти;
- создание механизма мощного контроля за эффективностью и законностью деятельности структур исполнительной власти;
- усиление роли Министерства юстиции Российской Федерации в контроле за ведомственным нормотворчеством.

Укрепление судебной власти:

- окончательное формирование законодательной базы судебной власти;

- кадровое укомплектование судов всех уровней;
- укрепление материальной базы судебной власти;
- создание системы безотказного исполнения судебных решений;
- развитие практики прямого применения Конституции, в первую очередь в сфере защиты прав и свобод граждан.

Законность и личная безопасность:

- обновить федеральную программу борьбы с преступностью;
- укрепить материальную и кадровую базу органов внутренних дел и прокуратуры;
- разграничить компетенцию правоохранительных органов;
- создать новую систему охраны общественного порядка;
- ликвидировать юридические условия, облегчающие совершение экономических преступлений и коррупцию;
- восстановить в полном объеме подразделения, отвечающие за профилактику правонарушений;
- реформировать систему исправления лиц, отбывающих наказание;
- развернуть систему правового просвещения и воспитания граждан.

Национальная политика:

- равноправие граждан вне зависимости от их национальности;
- развитие принципа национальной самоорганизации;
- возрождение русской нации (национальный паритет с другими национальностями, этнокультурная самоорганизация и т.д.);
- помощь российским соотечественникам за рубежом.

12. Главные приоритеты международной политики:

- достижение максимально возможной интеграции стран СНГ;
- активная защита прав и интересов соотечественников в ближнем и дальнем зарубежье;
- строительство отношений с партнерами на Западе и Востоке на основе равноправия;
- создание общеевропейской системы на принципах неделимости и безопасности государств континента;
- обеспечение благоприятных условий для выхода российской экономики на новые рынки;
- продвижение России к современным стандартам в области прав человека.

ЗЮГАНОВ ГЕННАДИЙ АНДРЕЕВИЧ

Родился 26 июня 1944 года в селе Мымирино Знаменского района Орловской области.

Трудовую деятельность начал школьным учителем в родном селе. С 1963 по 1966 год проходил срочную службу в Советской Армии. В 1969 году окончил физико-математический факультет Орловского государственного педагогического института. В 1968-1974 годах – на комсомольской работе на выборных должностях районного, городского и областного звеньев в городе Орле и Ор-

ловской области.

В 1974 – 1983 годах был секретарем Орловского горкома КПСС, заведующим отделом обкома партии. Одновременно преподавал в Орловском педагогическом институте высшую математику и философию. С 1978 по 1981 год учился в аспирантуре Академии общественных наук при ЦК КПСС, защитил кандидатскую диссертацию.

В 1983-1990 годах – инструктор отдела пропаганды, заведующий сектором, заместитель заведующего идеологическим отделом ЦК КПСС.

На первом учредительном съезде Компартии РСФСР в июне 1990 года избран секретарем и членом Политбюро ЦК КП РСФСР.

После августовских событий 1991 года возглавлял Координационный Совет народно-патриотических сил России, был сопредседателем Фронта национального спасения. С 1993 года – политический обозреватель газеты «Советская Россия».

В феврале 1993 года избран председателем ЦИК КП РФ.

1993-1995 годы – депутат Государственной Думы Федерального Собрания Российской Федерации, с января 1994 года – руководитель фракции КПРФ в Государственной Думе, член Совета Государственной Думы.

В январе 1995 года избран председателем ЦИК КПРФ.

В 1995 году избран депутатом Государственной Думы Федерального Собрания Российской Федерации второго созыва.

В 1995 году защитил в МГУ им. М.В. Ломоносова диссертацию на соискание ученой степени доктора философских наук. Автор ряда книг и многих публикаций.

Женат, имеет сына и дочь, двоих внуков. Жена работает инженером на часовом заводе.

Предвыборная платформа Г.А.Зюганова**Россия выйдет из кризиса**

Надо мобилизовать все силы и бросить их на решающие направления.

Первое. Остановить вымирание России. Законодательно обеспечить прожиточный минимум. Гарантировать всем гражданам право на труд и его справедливое вознаграждение, на отдых и жилище, на бесплатное образование и медицинское обслуживание, на достойную старость. Предмет особого внимания – жилье, дороги, газификация домов.

Второе. Всемерно поддержать семью, материнство и детство. Добиться коренного изменения к лучшему положения женщины в обществе. Сегодня труд воспитателя, учителя, врача – передний край борьбы за спасение Родины.

Третье. Обеспечить преимущество отечественным товаропроизводителям всех форм собственности. Сделать так, чтобы производить товары стало намного выгоднее, чем посредничать и спекулировать.

Четвертое. Поддерживать крестьянство – колхозников и фермеров – важнейшую опору государства, хранителя духовно-нравственного богатства народа.

Пятое. Спаси научно-технический и культурный потенциал страны. Создать государ-

ственную систему поощрения талантов. Предотвратить «утечку умов» за рубеж.
Шестое. Укрепить финансовую систему. Всем национальным богатством России обеспечить устойчивость рубля.

Седьмое. Демократизировать отношения собственности. Обеспечить права профсоюзов, трудовых коллективов на контроль и участие в управлении производством.

Мир, порядок, безопасность

Все старания пойдут прахом, если не будет в России прочного мира и безопасности граждан.

Я сделаю все, чтобы прекратить войну в Чечне, не допустить новых военных конфликтов на территории России.

Я поведу жесткую борьбу с организованной преступностью и коррупцией. Будет восстановлен контроль народа за деятельностью государственного аппарата.

Я буду способствовать восстановлению братских связей, прежде всего между Россией, Украиной, Белоруссией и Казахстаном. Это заложит фундамент для добровольного восстановления союзного государства.

Я буду проводить самостоятельную внешнюю политику, отвечающую интересам Российской державы. Вооруженные Силы получат все необходимое для надежной защиты рубежей России и ее интересов в мире.

Будет восстановлена ответственность власти перед народом. Ни один министр не должен быть назначен без согласия законодательной власти. Парламент и депутаты в свою очередь должны быть подконтрольны и подотчетны избирателям.

Будут обеспечены условия для широкого общественного диалога: свобода деятельности политических партий, свобода мнений и вероисповеданий, свобода информации. Все общественно-политические силы, действующие в рамках закона, получают доступ на государственное радио и телевидение.

Не народ для власти, а власть для народа


На горьком опыте мы убедились, что всеобщее огосударствление рано или поздно становится тормозом прогресса.

Защищать страну, охранять природу, учить детей, лечить больных, помогать слабым, бороться с преступниками, обеспечивать равные права и возможности всех граждан – в этом роль государства. Но не понукать и не командовать, не плодить иждивенцев. Государство – не «благодетель», а гарант свободного труда миллионов, устраивающих жизнь по собственному разумению.

Мы обеспечим необходимые для этого условия. Они просты и понятны:

- власть будет возвращена народу;
- производить товары, строить, учиться, изобретать станет выгодно;
- рабочий будет иметь гарантированную работу, получать за нее по труду и участвовать в управлении производством;
- крестьянин станет хозяином на своей земле, получит необходимую помощь от государства;
- учитель, врач, инженер, ученый, художник, писатель, спортсмен вновь ощутит свою важность в обществе;
- женщина станет спокойно растить детей, она будет уверена в их будущем;
- детям возвратим все, что у них отобрано;
- школьник и студент получат возможность бесплатно учиться и полноценно отдыхать;
- талант не останется без государственной поддержки;
- милиционер, прокурор, судья будет защищать честного человека, и сам будет защищен законом;
- воин получит все необходимое и будет заниматься своим прямым делом – защитой Отечества;
- ветеран, инвалид, больной будет социально защищен, окружен вниманием и заботой;
- безопасность общества, семьи и личности, свобода слова и общественной деятельности будут гарантированы;
- беженцы обретут, наконец, дом и Родину;
- обманутый вкладчик вернет свои сбережения;
- вор сядет в тюрьму.

Если государственная власть это обеспечивает, все остальное свободные люди в свободной стране сделают сами.

БРЫНЦАЛОВ ВЛАДИМИР АЛЕКСЕЕВИЧ

Родился 23 ноября 1946 года в городе Черкесске Ставропольского края в семье рабочего.

После окончания Новочеркасского политехнического института В.А.Брынцалов работал в го-

роде Черкесске преподавателем техникума, затем прорабом на стройке, начальником строительного управления, рабочим, бригадиром подсобного хозяйства пчелосовхоза.

Являлся членом КПСС, в 1979 году был исключен из партии за «мелкобуржуазные тенденции».

В 1987 году организовал сельскохозяйственный кооператив «Пчелка» с 15 тысячами ульев, который специализировался на производстве меда и продуктов пчеловодства, поставлял сырье Химико-фармацевтическому заводу им.Л.Я.Карлова.

В.А.Брынцалов был одним из создателей Ассоциации производителей лекарств города Москвы, в которую вошли кооператив «Пчелка» и три фармацевтических завода, являлся финансовым директором Ассоциации, возглавлял ее административный совет, а затем был избран президентом (с 1 сентября 1990 года ассоциация стала называться АО «Ферейн»). В 1992 году избран президентом АО «Ферейн», выпускающего 70 процентов лекарств, производимых в Московском регионе.

В 1995 году В.А.Брынцалов был избран депутатом Государственной Думы Федерального Собрания Российской Федерации от Орехово-Зуевского избирательного округа № 111. На выборах в 1993 году он также баллотировался по этому округу, но выборы проиграл.

В.А.Брынцалов женат, от первого брака имеет дочь, от второго — сына и дочь.

Предвыборная платформа В.А.Брынцалова

В.А.Брынцалов провозглашает:

- неделимую Россию как федеративное государство;
- главенство Конституции России и ее законов на всей территории страны;
- безусловное сохранение президентства в стране;
- принцип создания армии на профессиональной основе;
- равноправие всех конфессий, всех вероисповеданий при сохранении верховенства православно-христианской церкви как наиболее влиятельной в государстве;
- одинаковую для всех доступность образования, исходя из способностей каждого.

В.А.Брынцалов признает:

- только три ветви власти в стране: представительную в лице парламента, исполнительную в лице Президента и правительства, судебную власть; формирование правительства партией, победившей на выборах;
- равноправными все виды собственности в стране — частную, кооперативную, муниципальную, государственную и другие;
- заработную плату граждан России — стержнем товарно-денежных отношений в экономике;
- охрану детства и материнства — важнейшим приоритетом социальной политики.


В.А.Брынцалов видит социалистическое правительство как слугу двух господ — его величества народа и российского капитала.

В.А.Брынцалов поддерживает безусловное главенство рубля, провозглашает содержание государства за счет граждан, а не за счет предприятий; утверждает новую методологию налогообложения; обязывает предпринимателей выплачивать заработную плату не ниже средней по стране, создавать рабочие места для всех работоспособных граждан.

В.А.Брынцалов снимает противоречия между трудом и капиталом через механизм государственного регулирования, через закон о минимальной заработной плате, которая не может быть ниже минимального прожиточного уровня семьи.

В.А.Брынцалов отрицает только крайне агрессивные радикальные политические воззрения, в том числе фашизм и коммунизм.

ВЛАСОВ ЮРИЙ ПЕТРОВИЧ



Родился 5 декабря 1935 года в городе Макеевка Донецкой области.

В 1953 году с медалью окончил Саратовское суворовское училище. В 1959 году – выпускник Военно-воздушной инженерной академии им. Н.Е.Жуковского.

С 1960 по 1968 год служил инструктором по спорту в Центральном спортивном клубе армии (ЦСКА), уволен по личной просьбе в запас в воинском звании инженер-капитан.

Чемпион XVII Олимпийских игр по тяжелой атлетике в Риме, четырехкратный чемпион мира, шестикратный чемпион Европы, обладатель 28 рекордов мира и 12 рекордов страны.

С 1959 года – профессиональный литератор. Автор многочисленных книг, повестей и рассказов.

В 1960-1964 годах – депутат Моссовета.

В 1989 году избран народным депутатом СССР от Люблинского избирательного округа города Москвы.

С 1993 по 1995 год – депутат Государственной Думы Федерального Собрания Российской Федерации от Северо-Западного избирательного округа № 200 города Москвы.

В 1993 году избран председателем попечительского совета Высших столичных курсов государственного права и управления.

Женат, имеет дочь.

Программа Ю. П. Власова

Россия утратила свою национальную самостоятельность. Ее долг Западу приблизился к 140 млрд. долларов, она более чем наполовину завозит продукты из-за рубежа, ее отечественная промышленность более чем наполовину утратила свои производственные мощности. Ныне Россия играет роль сырьевого придатка Западу. И это в стране, где живет один из самых одаренных народов мира и в недрах которой залегают 21 процент мировых запасов полезных ископаемых.

Политика Российского государства должна строиться на основе Доктрины национальной безопасности, тем более на кризисном отрезке его истории. Однако на сегодня у нас нет такой Доктрины.

Доктрина национальной безопасности России должна строиться на принципе сбережения народа и, исходя из этого, – верховенства интересов России над всеми другими. Принцип самодостаточности во всем должен обезопасить Россию, обеспечить ей независимость и самостоятельность.

Мы должны быть хозяевами в своем Доме.

Жизненно важные решения должны приниматься под единственным углом зрения, а именно:

1. Обеспечение интересов национальной и государственной политики.
2. Обеспечение жизненного ядра нации.

Главные цели в политике:

1. Прекращение развала единого Российского государства.
2. Обретение независимости страны.

Главные цели в экономике:

1. Многоукладная экономика.
2. Прекращение разграбления национальных богатств страны, пресечение процесса

вырождения ее в сырьевой и энергетический придаток, а также и «мусорную яму» Запада.

3. Наведение порядка в управлении государственной собственностью на основе ее инвентаризации.


4. Поддержка отечественных производителей.

5. Запрет купли-продажи пахотной земли; передача ее (за определенную плату) в пожизненное или наследуемое владение.

В областях социальной и духовной:

Как минимум – введение системы социальных гарантий, действовавшей в СССР, дополненной мерами социальной защиты всех групп населения страны от опасностей, связанных с экономикой рыночного типа.

ГОРБАЧЕВ МИХАИЛ СЕРГЕЕВИЧ



Родился 2 марта 1931 года в селе Привольное на Ставрополье в крестьянской семье.
С 15 лет работал помощником комбайнера.

Получил высшее юридическое образование в МГУ им. М.В.Ломоносова. В 1967 году заочно окончил экономический факультет Ставропольского сельскохозяйственного института.

Десятилетия трудовой жизни связаны со Ставропольским краем. Избирался секретарем краевой комсомольской организации, секретарем горкома и крайкома партии.

С 1978 года – секретарь ЦК КПСС. В марте 1985 года избран Генеральным секретарем ЦК КПСС. В мае 1989 года избран Председателем Верховного Совета СССР.

В марте 1990 года на съезде народных депутатов СССР избран Президентом СССР. В августе 1991 года сложил с себя обязанности Генерального секретаря ЦК КПСС. 25 декабря 1991 года объявил о прекращении своей деятельности на посту Президента СССР.

Лауреат Нобелевской премии мира за деятельность, направленную на развитие международного сотрудничества.

С января 1992 года – президент Международного фонда социально-экономических и политологических исследований (Горбачев – Фонд). Одновременно с 1993 года – президент Международного Зеленого Креста, одной из авторитетных экологических организаций мира.

Награжден орденами Ленина, Октябрьской Революции, Трудового Красного Знамени, «Знак Почета», медалями.

Женат, имеет дочь и двух внуков.

Предвыборная платформа М.С.Горбачева

Вывести нас из тяжелейшего кризиса может только честная и разумная власть, способная объединить народ на общенациональной основе. Собственным трудом, при общем согласии мы в силах превратить Россию в страну, где можно жить спокойно и достойно, в страну, которой можно гордиться.

Цели и действия в качестве Президента:

Немедленно, без предварительных условий начать диалог с авторитетными чеченскими лидерами, договориться о прекращении военных действий. Серьезные переговоры о будущем статусе Чеченской Республики.

Власть Президента должна быть уравновешена усилением полномочий Федерального Собрания и правительства. Независимая судебная власть. Подлинно правовое, демократическое, федеративное государство. Налаживание конструктивного сотрудничества с Государственной Думой.

Обуздать преступность; разрушить зловещий альянс беспринципных политиков, продажных чиновников и уголовного мира. Операция «чистые руки» против коррупции.

Военная реформа. Россия должна иметь сильную, современную, хорошо оснащенную армию. Улучшение материального положения военнослужащих и их семей станет предметом особой заботы государства и общества.

Социальное государство: возможность честно работать и зарабатывать, поощрение инициативы, защита пенсионеров, детей, ветеранов, инвалидов, беженцев. Срочные меры для решения острых социальных проблем, ликвидация пропасти между богатством и бедностью.

Выборы Президента Российской Федерации. 1996

Экономические реформы – на благо всех, а не узкого слоя. Первейшая задача – остановить развал производства в промышленности и сельском хозяйстве. Поддержка предпринимательства. Законные права всех форм собственности должны быть гарантированы.

Защита отечественной культуры. Бесплатное образование, доступное здравоохранение, поддержка науки. В России не будут нищенствовать студенты, учителя, медики, ученые, работники культуры.

Реализация религиозных и общенациональных программ по спасению российской природы.

Всемерное развитие экономических, культурных, человеческих связей в рамках СНГ при безусловном уважении суверенитета и независимости каждого государства.

Предсказуемая, реалистическая внешняя политика. Широкое международное сотрудничество в интересах военной, экономической и экологической безопасности России.

Готовность на этой основе взаимодействовать во имя России со всеми национальными, патриотическими, демократическими силами.

ЖИРИНОВСКИЙ ВЛАДИМИР ВОЛЬФОВИЧ



Родился 25 апреля 1946 года в городе Алма-Ате в многодетной семье.

Окончил два высших учебных заведения: в 1970 году – Институт стран Азии и Африки при МГУ, в 1977 году – вечернее отделение юридического факультета МГУ.

В 1969 году работал инженером и переводчиком во внешнеторговых объединениях «Тяжпромэкспорт» и «Нефтехимпромэкспорт» в Турции. В 1970-1972 годах служил офицером штаба Закавказского военного округа в городе Тбилиси. В 1972-1975 годах работал в секторе Западной Европы международного отдела Советского Комитета защиты мира и Высшей школе профсоюзного движения ВЦСПС. С 1975 по 1983 год работал в Московской городской коллегии адвокатов, в отделе Европы Инюрколлегии Министерства юстиции СССР. В 1983-1990 годах – старший юрисконсульт издательства «Мир».

Политической деятельностью занимается с 1988 года – участвует в митингах, дискуссиях, работе различных политических организаций. В 1990 году на первом учредительном съезде Либерально-демократической партии Советского Союза В.В.Жириновский избирается ее председателем.

В 1991 году выдвигался кандидатом на должность Президента РСФСР от ЛДПР, занял третье место. С декабря 1992 года является председателем вновь зарегистрированной Либерально-демократической партии России.

На выборах в 1993 и 1995 годах избирается депутатом Государственной Думы Федерального Собрания Российской Федерации, возглавляет парламентскую фракцию ЛДПР.

Является автором ряда книг и многочисленных публикаций. Владеет английским, французским, немецким и турецким языками.

Женат, имеет сына.

Предвыборная программа В.В.Жириновского

Путь к нормальной жизни будет нелегким. Но задача будущей власти – создать условия для возрождения страны и найти начальные средства.

Чтобы получить их, надо выполнить программу-минимум:

Прекратить всякую помощь ближнему и дальнему зарубежью. Отказаться от совместной с американцами блокады Ирака, Ливии, Югославии – стран, являющихся нашими должниками.

Приостановить конверсию военной промышленности. Продолжать выпускать военную продукцию и продавать ее на мировом рынке, с которого нас обманом вытеснили США, пообещав за наше разоружение «щедрую» помощь в долг.

Покончить с организованной преступностью в течение нескольких месяцев. Ввести визовый въезд в Россию, особенно из криминальных южных регионов. Выставить за пределы России заграничных гастролеров. Убрать рэкет. Жестко карать воров, грабителей и убийц.

Реформировать экономику России по принципу «богатые люди – богатое государство». Остановить расслоение нашего общества на кучку «новых русских» и многомиллионную армию нищих. Провести приватизацию в интересах всех граждан России.

Защитить российского производителя. Оградить его от власти чиновников. Развернуть налоговую систему в сторону производителей: 60 процентов прибыли

Выборы Президента Российской Федерации. 1996

должно оставаться в их руках. Жестко спрашивать с тех, кто скрывает свои доходы и не платит в полном размере налоги.

Социально защитить граждан, избавить их от страха, голода и безработицы. Ввести уголовную ответственность за задержку выплаты зарплаты. Постепенно компенсировать населению вклады в Сбербанке, обесцененные в 1992 году. Привести размер пенсий в соответствие с прожиточным минимумом. Ввести в действие механизм автоматического повышения пенсий и минимального размера зарплаты вслед за ростом цен.

Кардинально расширить жилищное строительство. Восстановить систему дешевого отдыха в государственных пансионатах и домах отдыха, систему бесплатного высшего и среднего образования. Великой России – здоровое поколение.

Не на словах, а на деле обеспечить науке и культуре государственную поддержку.

Отказаться от СНГ и возродить Россию – государство с губернским административным делением, где ни один народ не будет искусственно возвышаться над другим, где русский народ будет основным гарантом мира и спокойствия.

Полностью исключить возможность создания на территории Российской Федерации каких-либо неконституционных военных формирований. В месячный срок покончить с войной и сепаратизмом в Чечне, используя для этого все предоставленные Конституцией возможности.

Непременное условие возрождения России, обеспечение мирной и спокойной жизни каждого гражданина, его уверенности в завтрашнем дне – сильные Вооруженные Силы и правоохранительные органы и сильный Президент-патриот в Кремле.

ЛЕБЕДЬ АЛЕКСАНДР ИВАНОВИЧ



Родился 20 апреля 1950 года в городе Новочеркасске Ростовской области в семье рабочих.

После окончания в 1973 году Рязанского высшего воздушно-десантного командного училища служил командиром взвода, роты в этом же училище.

В 1981-1982 годах командовал батальоном в Афганистане. С 1982 по 1985 год – слушатель Военной академии им.М.В.Фрунзе. В дальнейшем командовал парашютно-десантным полком в Костроме, Тульской воздушно-десантной дивизией, 14 общевойсковой армией в Приднестровье. Являлся членом КПСС, был членом ЦК Компартии РСФСР.

Участвовал в боевых действиях и миротворческих акциях, в том числе в событиях в Сумгаите, Баку, Тбилиси. Награжден орденами Боевого Красного Знамени, Красной Звезды, «За службу Родине» II и III степени, другими орденами и медалями.

В 1995 году А.И.Лебедь был избран депутатом Государственной Думы Федерального Собрания Российской Федерации от Тульского избирательного округа № 176.

А.И.Лебедь женат, имеет троих детей и троих внуков.

Предвыборная программа А.И.Лебеда

«Порядок из хаоса»

Возрождение России начнется с установления справедливого порядка! Для этого необходимо предпринять конкретные действия в следующих направлениях.

Первое.

Четко определить задачи и обязанности чиновников, сократить их число.

Подготовить и принять законодательные акты по борьбе с коррупцией.

Подавить структуры оргпреступности.

Создать условия для реального исполнения решений арбитражных судов, повысить эффективность системы исполнения судебных решений в борьбе с экономическими преступлениями.

Реорганизовать судебную систему России, повысить уровень ответственности судей за оказание содействия в освобождении преступников от ответственности. Защитить судей и свидетелей от возможного давления со стороны преступных элементов.

Улучшить материальное и техническое оснащение, юридическое обеспечение работы правоохранительных органов. Создать действенную систему контроля за их работой.

Второе.

Реформировать армию. Сила армии – не только в ее численности, профессионализме военнослужащих и оснащенности передовыми системами вооружения. Вернуть военнослужащим чувство самоуважения и гордости за выбранную ими профессию.

Никаких безответственных экспериментов с армией. Необходимо сохранить наиболее боеспособные и стратегически важные (типа войск ПВО и ПРО, сил ядерного сдерживания) части Российской армии и подразделения спецслужб.

Создать ядро мобильных Вооруженных Сил России.

Третье.

Сделать налоговую систему предельно понятной. Налоги должны существенно уменьшиться и оставаться неизменными в течение пяти лет. Перенести налоговое бремя с производства на имущественные активы и рентные платежи за использование природных ресурсов.

Создать и планомерно развивать систему федерального казначейства.

Навести порядок в банковской системе.

Усилить роль государства как гаранта инвестиционного процесса. Обозначить условия работы монополистов. Поддерживать развитие финансово-промышленных групп.

Достоинство созидания

Возрождение национальной экономики и государственности – это организация новой, более эффективной системы управления.

Основные необходимые шаги:

1. При осуществлении приватизации необходим переход к процессу проведения залоговых и инвестиционных аукционов.
2. Чтобы остановить процесс уменьшения числа самофинансирующихся субъектов Федерации, необходимо:

- увеличить собственность субъектов Федерации за счет федеральной;
- уменьшить долю федеральных налогов в общем объеме налогов;
- разграничить бюджетные полномочия и ответственность между субъектами Федерации и Центром.

3. В первую очередь развивать те отрасли, в которых Россия может добиться конкурентоспособности на внешнем и внутреннем рынке.

4. Обеспечить массовое жилищное строительство в тех регионах, где есть спрос на трудовые ресурсы.

5. Сохранить русскую деревню. Рассматривать сельское хозяйство как фактор продовольственной безопасности нации.

Сберечь человеческий капитал

Развивать систему правовой защиты ветеранов и инвалидов. Реализовать долговременную программу поддержки семьи, женщин, детей.

Возместить населению вклады. Для защиты граждан создать институт Представителей Президента по правам человека. Преодолеть экологические проблемы.

Мир и порядок

Уничтожить предпосылки межнациональных конфликтов, покончить с организованной по этническому признаку преступностью.

Выход из чеченского кризиса:

1. Эвакуировать из Чечни русскоязычное население.
2. Начать отвод войск за границы Чечни, существовавшие до передачи ей (1956 г.) двух районов, организовать реальный режим охраны границы с Чечней.
3. Провести в Чечне референдум по ее будущему статусу, по результатам которого разработать комплекс мер для ликвидации последствий вооруженных действий.

Сдержанность силы

Основные ориентиры внешней политики:

- сохранение целостности России;
- приоритет национальных интересов;
- восстановление и укрепление традиционных связей с естественными союзниками;
- поиск новых стратегических партнеров.

Развивать транспортную инфраструктуру и единое информационное пространство. Строго соблюдать принцип невмешательства во внутренние дела суверенных государств. Укреплять политические и экономические союзы с бывшими республиками Советского Союза. Развивать экономическое сотрудничество России с соседями только на взаимовыгодных условиях. Защищать этнических русских в государствах ближнего зарубежья.

В основе поиска потенциальных стратегических партнеров в дальнем зарубежье должна лежать идея России как одной из мировых цивилизаций.

России быть

Народам России необходимо выработать единую цель, основываясь на принципе согласия.

ФЕДОРОВ СВЯТОСЛАВ НИКОЛАЕВИЧ

Родился 8 августа 1927 года в городе Проскурове (ныне Хмельницкий).

После окончания школы в 1943 году учился в Ереванском артиллерийском училище, в 1944 году – в училище ВВС. В 1952 году окончил Ростовский медицинский институт.

Работал врачом в Ростовской и Свердловской областях. С 1958 года заведовал клиническим отделением в Чебоксарском филиале Государственного института глазных болезней им. Гельмгольца. В 1961-1967 годах работал в городе

Архангельске заведующим кафедрой глазных болезней медицинского института.

В 1967 году возглавил кафедру глазных болезней и проблемную лабораторию по имплантации искусственного хрусталика 3-го Московского медицинского института. В 1974 году эта лаборатория выделилась из института и получила название Московской научно-исследовательской лаборатории экспериментальной и клинической хирургии глаза Министерства здравоохранения РСФСР.

С 1979 года – директор созданного на базе лаборатории Института микрохирургии глаза, с 1986 года преобразованного в Межотраслевой научно-технический комплекс «Микрохирургия глаза».

С.Н.Федоров являлся членом КПСС с 1957 по 1990 год.

В 1989 году избран народным депутатом СССР от КПСС. С 1991 по 1993 год входил в Высший Консультативный совет при Президенте Российской Федерации.

В январе 1995 года создает и возглавляет Партию самоуправления трудящихся.

С.Н.Федоров – с 1967 года доктор медицинских наук, действительный член Российской академии медицинских наук, член-корреспондент Российской академии наук, действительный член Российской академии естественных наук, член ряда зарубежных академий. Имеет звание «Заслуженный изобретатель СССР», Герой Социалистического Труда, лауреат Золотой медали АН им. Ломоносова, премий Палеолога и Оскара (США). Владеет английским языком.

С декабря 1995 года – депутат Государственной Думы Федерального Собрания Российской Федерации от Чебоксарского избирательного округа № 33.

Женат, имеет четырех дочерей.

Предвыборная платформа С.Н.Федорова

Выход России из кризиса связан не с возвратом к «государственно-бюрократическому социализму» и не с бездуховной капитализацией общества. Россия должна обрести новый, третий путь, на котором наемный труд станет свободным. Только так можно будет создать эффективное производство, обеспечить социальную справедливость, реальное народовластие и самоуправление, консолидировать общество.

В области экономики:

- предоставить трудовым коллективам право стать собственниками средств производства и результатов труда;
- восстановить практику государственных заказов, принятую во всем мире, регулирование цен на социально значимые товары и услуги, транспорт, основные энергоносители и важнейшие виды сырья;
- ввести действенную налоговую систему, стимулирующую производство, развитие малого и среднего бизнеса, отменить на несколько лет налоги с тех, кто

впервые организует собственное дело, нужное людям.

В социальной сфере гарантировать:

- всем гражданам социальные и политические права и свободы, включая свободу совести, право на бесплатное образование и качественное медицинское обслуживание;
- работающей части населения – право на труд и отдых, защиту от безработицы и достойное вознаграждение за добросовестную работу;
- нетрудоспособным – право на пенсии и пособия;
- решение жилищного вопроса, включая строительство муниципального жилья для низкооплачиваемых, ликвидацию «коммуналок», право приватизировать ведомственное жилье тем, кто проработал в ведомстве не менее 5 лет;
- своевременную индексацию минимального размера заработной платы, пенсий и стипендий;
- поддержку и укрепление семьи, заботу о подрастающем поколении, сохранение исторического наследия, нравственно-патриотическое воспитание граждан.

Государственное устройство:

- осуществить на деле разделение властей; обеспечить действенный контроль парламента над исполнительной властью; развивать производственное, территориальное и общественное самоуправление; обеспечить широкое представительство трудовых коллективов в парламенте; способствовать всестороннему сближению народов и государств СНГ;
- обеспечить государственную поддержку сельскому хозяйству, науке, культуре и образованию;
- обуздать преступность и коррупцию; покончить с межнациональными конфликтами и прекратить грязную войну в Чечне;
- провести разумную конверсию и военную реформу, восстановить доверие и уважение к человеку в военной форме; улучшить быт солдат и офицеров;
- содействовать формированию равноправных и честных межгосударственных отношений, роспуску всех военных блоков, включая НАТО.

С.Н.Федоров – за сильное государство, в котором не народ для Державы, а Держава для народа.

ШАККУМ МАРТИН ЛЮЦИАНОВИЧ

Родился 21 сентября 1951 года в городе Краснотуровске Московской области. Русский. Фамилия унаследована от деда – латыша. Отец, Люциан

Мартинович, преподаватель вуза, и мать, Екатерина Васильевна, экономист, пенсионеры.

Окончил два высших учебных заведения: в 1974 году – Калининградское высшее военно-инженерное училище, в 1978 году – Всесоюзный заочный инженерно-строительный институт.

После службы в Советской Армии (1974-1976 годы) работал в проблемной лаборатории Института космических исследований.

С 1978 по 1984 год занимал руководящие должности в объединении «Мосинжремонт». В 1985-1989 годах – главный инженер, затем начальник управления Главмособлстроя. В 1990 году – генеральный директор совместного предприятия «РИДА».

В 1991 году вместе с академиком С.Шаталиным создает некоммерческий Международный фонд экономических и социальных реформ (фонд «Реформа»), где с первого дня – генеральный директор, член правления. В настоящее время – первый вице-президент фонда «Реформа». Одновременно в 1992-1993 годах являлся советником вице-премьера Правительства Российской Федерации.

Политической деятельностью начал заниматься в 1994 году: один из лидеров общественно-политического объединения «Мое Отечество». С апреля 1996 года – председатель Социалистической народной партии России.

М.Л.Шаккум – доктор политологии. Женат, воспитывает дочь.

Предвыборная платформа М.Л.Шаккума

Первоочередная задача – вывод России из экономического кризиса, восстановление управляемости государством, консолидация россиян вокруг ценностей социализма и возрождения страны.

Нужна социально ориентированная и смешанная экономика – с сильным государственным сектором и рыночным регулированием. Экономика страны должна развиваться и как многоукладная – с упором на применение высоких технологий, наукоемких и безотходных производств.

Надо создать условия для максимальной поддержки отечественных товаропроизводителей, сконцентрировать интеллектуальный капитал в сфере высоких технологий, создать благоприятный климат для возвращения вывезенных из страны капиталов, привлечь зарубежных инвесторов, искоренить теневой капиталоборот как главную причину криминализации экономики и структур власти, обеспечить гарантии надежной социальной защищенности граждан.

Земля, ее недра, леса и водные ресурсы должны находиться в общенародной собственности, а пользование ими должно отвечать общественным интересам и контролироваться государством.

Главное – это эффективная государственная социальная политика. Социальные приоритеты – здравоохранение, образование, наука и культура.

Создавая новую Россию, надо сочетать мировой опыт государственного строительства с собственными российскими условиями и ценностями. Развитие страны должно идти в русле естественных исторических тенденций. Должны гармонично сочетаться частные и общественные начала, увязываясь через меру справедливости.

Выборы Президента Российской Федерации. 1996

России нужны законность и порядок. Надо ликвидировать экономические и социальные корни преступности, сформировать в стране развитые правовые отношения, поднять профессиональную компетентность и ответственность работников правоохранительных органов.

Нужно создать сильную армию, но реформированную согласно новой военной доктрине. Армия должна быть хорошо обученной, обеспеченной, вооруженной самым современным оружием отечественного производства. Оборонная промышленность должна быть государственной и служить интересам государства.

Проблема урегулирования конфликта в Чечне – это проблема сохранения российской государственности, единства и целостности страны.

Россия должна вернуть себе положение великой мировой державы. Есть все предпосылки на постсоветском пространстве создать один из самостоятельных и развитых центров мирового хозяйства.

Государство должно и обязано защищать интересы простых россиян, которых в стране большинство. России нужна национальная программа по спасению социально незащищенных, малоимущих людей – пенсионеров, инвалидов, одиноких матерей, вдов, безработных, беженцев.

Главное богатство страны – талантливый, высокопрофессиональный, образованный народ. Вместе выведем Россию из кризиса.

У России есть будущее!

ЯВЛИНСКИЙ ГРИГОРИЙ АЛЕКСЕЕВИЧ



Родился 10 апреля 1952 года в городе Льво-ве. Его отец – воспитанник коммуны А.С.Мака-ренко, работал с «трудными» детьми, умер в 1981

году. Мать более тридцати лет преподавала, сей-час пенсионерка.

Работать начал в пятнадцать лет. Был почталь-оном, штамповщиком, слесарем, электриком на стекольном заводе, учился в школе рабочей моло-дежи, серьезно занимался спортом. В 1968 году выиграл чемпионат Украины по боксу среди юнио-ров.

В 1969 году поступил в Московский институт народного хозяйства им. Г.В.Плеханова, там же о-кончил аспирантуру. В 1978 году защитил диссер-тацию на соискание ученой степени кандидата эконо-мических наук. Владеет тремя иностранными языками.

С 1976 по 1984 год работал в системе Мини-стерства угольной промышленности СССР и Гос-комтруда СССР. С 1984 по 1991 год работал в пра-вительстве РСФСР и СССР, заведовал сводным экономическим отделом Совмина СССР, был за-местителем Председателя Совета Министров РСФСР. После августа 1991 года стал заместите-лем Председателя Правительства СССР.

С 1991 года руководит Центром экономических и политических исследований, экономические программы которого реализованы в Нижнем Новгороде, Москве и других регионах.

С 1993 года – депутат Государственной Ду-мы Федерального Собрания Российской Федера-ции, руководитель парламентской фракции «Ябло-ко», член Совета Государственной Думы.

Женат, имеет двух сыновей.

Предвыборная платформа Г.А.Явлинского

Программа рассчитана на то, чтобы в 1996-2000 годах провести в нашей стране сле-дующие преобразования.

В политике:

- полностью исключить возможность каких-либо гражданских столкновений и кровопролитий;
- гарантировать преемственность демократического процесса до 2000 года;
- прекратить кровопролитие в Чечне;
- создать предпосылки для политического поражения экстремистов национали-стического и левацкого толка;
- заложить основы национальной политики, упреждающие конфликты на этниче-ской и религиозной почве.

В государстве:

- поставить власть под контроль;
- восстановить равновесие между ветвями власти;
- ограничить и ввести в законные рамки власть Президента;
- увеличить и четко очертить полномочия Правительства;
- наделить контрольными функциями Федеральное Собрание;
- усилить власть и укрепить независимость судов;
- покончить с коррупцией в госаппарате;
- четко разграничить полномочия между Центром и регионами;
- повсеместно наладить систему органов местного самоуправления;

- провести реорганизацию вооруженных сил в соответствии с реальными потребностями и создать надлежащие социальные гарантии для военнослужащих;
- оборудовать современную границу по периметру России.

В экономике:

- обеспечить экономический рост и создать предпосылки к повышению уровня жизни;
- обеспечить регулярную выплату зарплаты и пенсий;
- ликвидировать кризис неплатежей;
- частично компенсировать вклады, обесцененные в 1992 году и украденные в 1993-1994 годах;
- перейти к практике индексации пенсий, стипендий и минимальной зарплаты – на уровне не ниже реального прожиточного минимума;
- резко увеличить объем бюджетных расходов на здравоохранение, образование, культуру и перспективные направления науки;
- начать структурную перестройку;
- добиться реального экономического роста с постепенным снижением инфляции в течение 3-4 лет;
- реализовать эффективную модель приватизации;
- провести поэтапную налоговую реформу;
- увеличить количество высокооплачиваемых рабочих мест;
- обеспечить гарантии возврата вкладов и сбережений населения;
- начать реконструкцию предприятий-«рекордсменов» в области загрязнения природной среды;
- заключить полноценный экономический союз с Белоруссией, Украиной, Казахстаном и другими.

В обществе:

- укрепить социальный мир;
- сократить в 1,5-2 раза разрыв в доходах между самыми богатыми и самыми бедными;
- создать «критическую массу» людей с приличным достатком – основу среднего класса;
- создать предпосылки для резкого снижения организованной и уличной преступности;
- укрепить гарантии бесплатного образования и медицины;
- выработать систему поддержки научной и преподавательской элиты;
- найти формы продуктивной поддержки наиболее цивилизованных направлений массовой культуры;
- надежно защитить права национальных и религиозных меньшинств;
- создать у людей уверенность в завтрашнем дне.

12

Результаты выборов

12.1. Общие итоги голосования

В выборах Президента Российской Федерации 16 июня 1996 года из 108 495 023 избирателей, внесенных в списки избирателей, приняли участие 75 744 553 избирателя, или 69,81 процента. При повторном голосовании 3 июля активность избирателей снизилась незначительно – в выборах приняли участие 74 800 449 избирателей, или 68,88 процента.

В сравнении с проходившими ранее, в 1993-1995 годах, в Российской Федерации выборами и референдумами активность избирателей на президентских выборах 1996 года заметно повысилась. Так, в апрельском референдуме 1993 года приняли участие 64,08 процента избирателей, в парламентских выборах и всенародном голосовании по проекту Конституции – 54,81 процента, в парламентских выборах в декабре 1995 года – 64,73 процента. Лишь в сравнении с президентскими выборами 1991 года активность избирателей в 1996 году оказалась ниже – в июне 1991 года на выборы первого Президента Российской Федерации пришли 79 498 240 избирателей, или 74,66 процента.

Число избирателей, **принявших участие в голосовании**, определяемое как сумма чисел избирательных бюллетеней, содержащихся в избирательных ящиках (переносных и стационарных), несколько ниже (на 0,1%), чем число **принявших участие в выборах**. Это связано с тем, что часть избирателей не опустила полученные избирательные бюллетени в ящики (сохранили на память, поправили и т. д.). Разницу между понятиями «число участников выборов» и «число проголосовавших» следует всегда иметь в виду. Также следует отметить, что число избирателей, принявших участие в голосовании, является важнейшим показателем для определения результатов выборов, так как согласно статье 55 Федерального закона «О выборах Президента Российской Федерации» избранным считается кандидат, который получил более половины голосов избирателей, принявших участие в голосовании. Соответственно, по отношению к числу проголосовавших рассчитываются и другие результаты и показатели голосования – доля избирательных бюллетеней в переносных и стационарных избирательных ящиках, количество действительных и недействительных бюллетеней, доля голосов, поданных за того или иного кандидата и против всех кандидатов.

На президентских выборах доля избирательных бюллетеней, обнаруженных в переносных избирательных ящиках, составляла 4,60 процента 16 июня и 4,84 процента при повторном голосова-

нии, что соответствует аналогичному показателю на выборах в декабре 1995 года (4,63%). Доля недействительных бюллетеней, то есть бюллетеней, по которым невозможно установить волеизъявление избирателей (чистые или содержащие отметки более чем в одном квадрате), 16 июня составляла 1,42 процента, при повторном голосовании – 1,05 процента, в декабре 1995 года в выборах по общефедеральному округу – 1,91 процента, по одномандатным округам – 2,29 процента. Различия в этих величинах в значительной степени объясняются сложностью формы избирательного бюллетеня, прежде всего числом кандидатов в нем.

В соответствии с новым Федеральным законом на президентских выборах достаточно широко использовались открепительные удостоверения. До 16 июня их получили 1 062 068 избирателей. Всего открепительные удостоверения до повторного голосования получили 1 834 398 избирателей, или 1,69 процента избирателей, включенных в список. Проголосовали из них 1 483 262 избирателя, или 80,86 процента, что свидетельствует о большой ответственности этой части избирателей. Доля избирателей, проголосовавших по открепительным удостоверениям, составила 1,99 процента от общего числа голосовавших.

Основные итоги голосования по выборам Президента Российской Федерации представлены в таблице 12.1.*

* Все данные об итогах голосования приведены с учетом постановлений Центральной избирательной комиссии Российской Федерации от 19 июля 1996 года № 112/844-II «О внесении уточнений в Протокол Центральной избирательной комиссии Российской Федерации от 20 июня 1996 года о результатах выборов Президента Российской Федерации 16 июня 1996 года»; от 19 июля 1996 года № 112/845-II «О постановлении Избирательной комиссии Республики Дагестан от 11 июля 1996 года «О внесении изменений в протокол Избирательной комиссии Республики Дагестан и сводную таблицу об итогах голосования по выборам Президента Российской Федерации на территории Республики Дагестан от 5 июля 1996 года»; от 10 августа 1996 года № 114/850-II «О постановлении Центральной избирательной комиссии Республики Мордовия от 25 июля 1996 года № 187 «О внесении изменений в протокол и сводную таблицу Центральной избирательной комиссии Республики Мордовия об итогах голосования по выборам Президента Российской Федерации 3 июля 1996 года на территории Республики Мордовия».

Таблица 12.1.

**Итоги голосования 16 июня и повторного голосования 3 июля 1996 года по выборам
Президента Российской Федерации**

		Голосование 16 июня 1996 г.		Повторное голосование 3 июля 1996 г.	
		Итого	%	Итого	%
1	Число избирателей, внесенных в список избирателей, включая избирателей, внесенных в список дополнительно	108495023	100,00	108589050	100,00
2	Число избирателей, принявших участие в выборах	75744553	69,81	74800449	68,88
3	Число избирателей, принявших участие в голосовании	75587139	69,67	74691290	68,78
4	Число избирательных бюллетеней, содержащихся в переносных избирательных ящиках	3473400	4,60	3613423	4,84
5	Число избирательных бюллетеней, содержащихся в стационарных избирательных ящиках	72113739	95,40	71077867	95,16
6	Общее число действительных избирательных бюллетеней	74515019	98,58	73910698	98,95
7	Общее число избирательных бюллетеней, признанных недействительными	1072120	1,42	780592	1,05
8	Число избирателей, проголосовавших на избирательных участках по открепительным удостоверениям	852043	1,13	1483262	1,99
9	Число избирателей, получивших открепительные удостоверения на избирательных участках*	1062068	1,41	1834398	2,46

В результате голосования 16 июня 1996 года голоса избирателей между кандидатами на должность Президента Российской Федерации распределились следующим образом (таблица 12.2, рис.12.1):

Таблица 12.2.

**Итоги голосования 16 июня 1996 года
за кандидатов на должность Президента Российской Федерации**

	Фамилии, имена, отчества кандидатов на должность Президента Российской Федерации, внесенных в избирательный бюллетень	Число голосов избирателей, поданных за каждого кандидата	%
1	БРЫНЦАЛОВ Владимир Алексеевич	123 065	0,16
2	ВЛАСОВ Юрий Петрович	151 282	0,20
3	ГОРБАЧЁВ Михаил Сергеевич	386 069	0,51
4	ЕЛЬЦИН Борис Николаевич	26 665 495	35,28
5	ЖИРИНОВСКИЙ Владимир Вольфович	4 311 479	5,70
6	ЗЮГАНОВ Геннадий Андреевич	24 211 686	32,03
7	ЛЕБЕДЬ Александр Иванович	10 974 736	14,52
8	ФЕДОРОВ Святослав Николаевич	699 158	0,92
9	ШАККУМ Мартин Люцианович	277 068	0,37
10	ЯВЛИНСКИЙ Григорий Алексеевич	5 550 752	7,34
11	Число голосов избирателей, поданных против всех кандидатов	1 163 921	1,54
12	Число голосов избирателей, поданных за А.-Г.М.Тулеева на избирательных участках, где голосование проведено досрочно	308	0,00
13	Число избирательных бюллетеней, признанных недействительными	1 072 120	1,42
	Итого	75 587 139	100,00

* Относительный показатель рассчитан к числу избирателей, включенных в список избирателей.

Доля голосов, поданных за кандидатов на должность Президента Российской Федерации на выборах 16 июня 1996 года

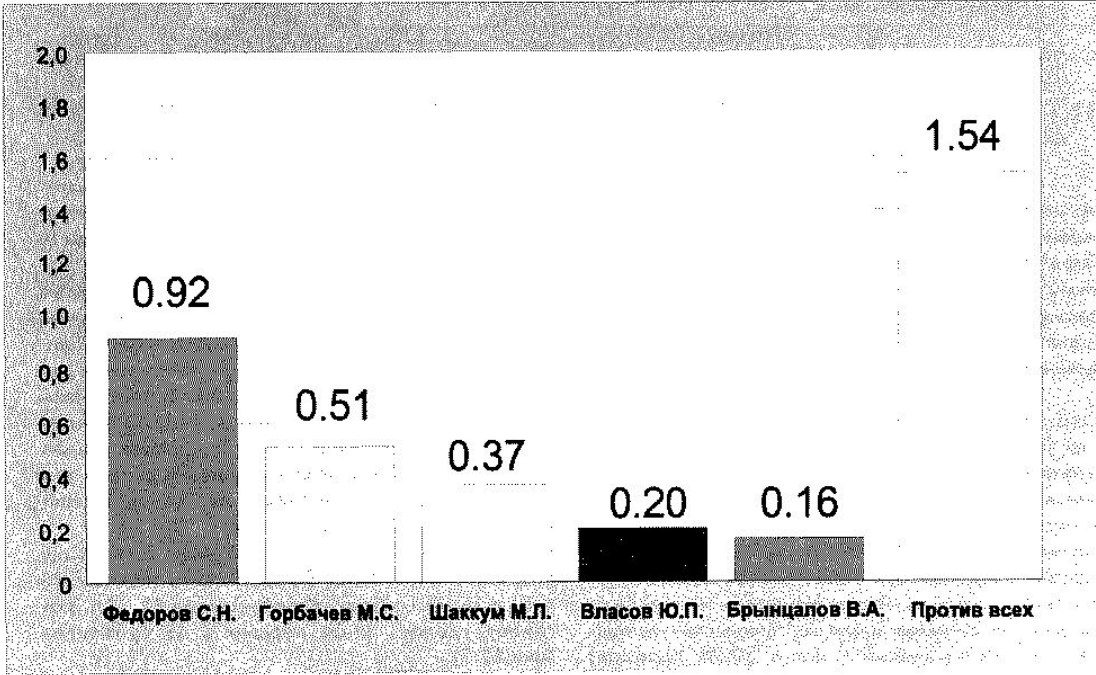
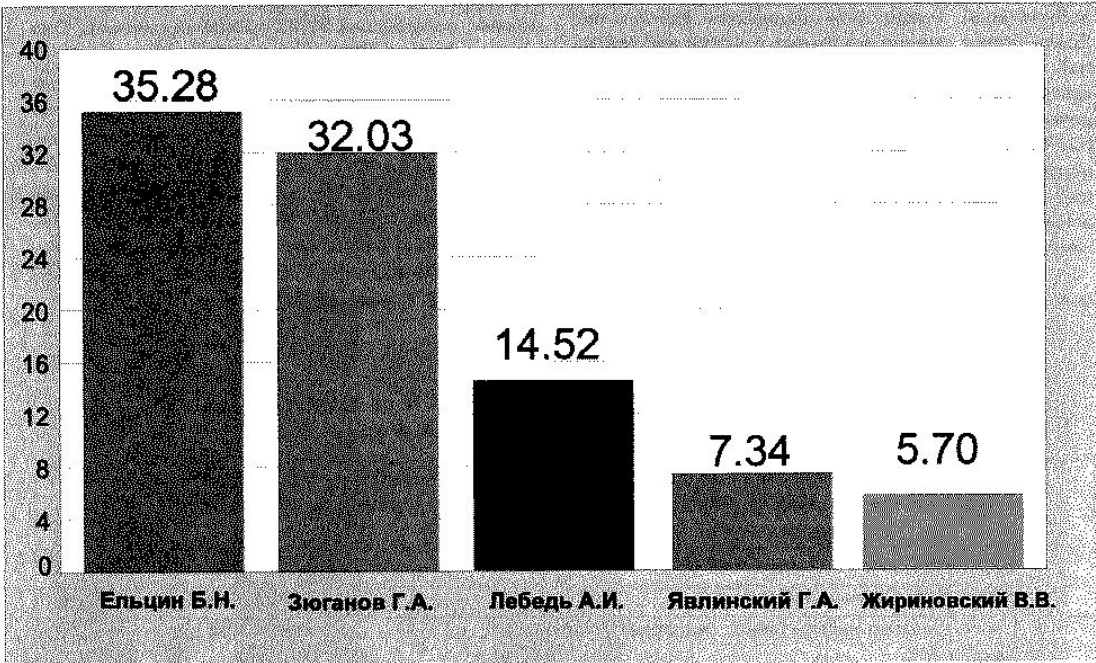


Рис. 12.1.

Никому из включенных в избирательный бюллетень кандидатов не удалось набрать необходимого для победы на выборах числа голосов избирателей. Только пяти кандидатам удалось набрать более одного миллиона голосов избирателей и, соответственно, более 1 процента от общего числа проголосовавших избирателей. Кандидаты С.Н.Федоров, М.С.Горбачев, М.Л.Шакум, Ю.П.Власов и В.А.Брынцалов получили менее одного миллиона голосов избирателей, то есть меньше, чем они собрали подписей при своем выдвижении в кандидаты на должность Президента Российской Федерации.

В соответствии с законом было назначено повторное голосование по двум кандидатам, по-

лучившим наибольшее число голосов избирателей. Ими стали Ельцин Борис Николаевич, получивший 35,28 процента голосов, и Зюганов Геннадий Андреевич, получивший 32,03 процента голосов. Оно прошло 3 июля 1996 года.

В результате повторного голосования Президентом Российской Федерации был избран Ельцин Борис Николаевич, за которого проголосовали 40 203 948, или 53,83 процента избирателей, принявших участие в голосовании. За Г.А.Зюганова проголосовали 30 102 288, или 40,30 процента избирателей. Против обоих кандидатов проголосовали 3 604 462, или 4,83 процента избирателей (таблица 12.3, рис. 12.2).

Таблица 12.3.

Итоги повторного голосования 3 июля 1996 года за кандидатов на должность Президента Российской Федерации

	Фамилии, имена, отчества кандидатов на должность Президента Российской Федерации, внесенных в избирательный бюллетень	Число голосов избирателей, поданных за каждого кандидата	%
1	ЕЛЬЦИН Борис Николаевич	40 203 948	53,83
2	ЗЮГАНОВ Геннадий Андреевич	30 102 288	40,30
3	Число голосов избирателей, поданных против всех кандидатов	3 604 462	4,83
4	Число избирательных бюллетеней, признанных недействительными	780 592	1,04
	Итого	74 691 290	100,00

12.2. Итоги голосования в субъектах Российской Федерации

Субъекты Российской Федерации значительно отличаются друг от друга по численности населения и, следовательно, числу потенциальных избирателей и их вкладу в результаты выборов. К тому же, результаты выборов в регионах, часто весьма существенно отличающиеся от общенациональных результатов, представляют самостоятельный интерес.

В субъектах Российской Федерации количество голосов, отданных за Б.Н.Ельцина на выборах 16 июня, колебалось от 19,3 процента в Республике Северная Осетия до 65,1 процента в Чеченской Республике. Более 50 процентов голосов избирателей он получил в Республике Калмыкия, Республике Саха (Якутия), Республике Тыва, Пермской, Свердловской областях, городе Москве, Ханты-Мансийском, Ямало-Ненецком и Коми-Пермяцком автономных округах. Минимальную поддержку избирателей (менее 30 % голосов) Б.Н.Ельцин получил в Республике Адыгея, Республике Алтай, Карачаево-Черкесской Республике, Республике Северная Осетия, Республике Марий Эл, Республике Мордовия и Чувашской Республике, а также в областях и краях «красного пояса» юга Центральной России и Сибири, крупнейшими

из которых являются Краснодарский, Ставропольский и Алтайский края, Ростовская, Новосибирская, Саратовская, Кемеровская и другие области (рис.12.3).

Результаты голосования за Г.А.Зюганова колебались от 9,2 процента в Ямало-Ненецком автономном округе до 63,2 процента в Республике Дагестан. Географическое распределение регионов, поддержавших Г.А.Зюганова, противоположно распределению регионов, отдавших большинство голосов за Б.Н.Ельцина. Наибольшую долю голосов Г.А.Зюганов получил в южных регионах страны, наименьшую – на Севере и Дальнем Востоке (рис.12.4).

В результате выборов 16 июня Б.Н.Ельцин набрал относительное большинство голосов в 46 субъектах Российской Федерации из 89. Г.А.Зюганову удалось стать первым в 43 субъектах (рис.12.5).

Никому из других кандидатов не удалось победить хотя бы в одном из субъектов Российской Федерации.

Ближе всех к этому был А.И.Лебедь, который в Ивановской области отстал от Б.Н.Ельцина всего лишь на 0,01 процента или 87 голосов.

Доля голосов, поданных за кандидатов на должность Президента Российской Федерации при повторном голосовании 3 июля 1996 года

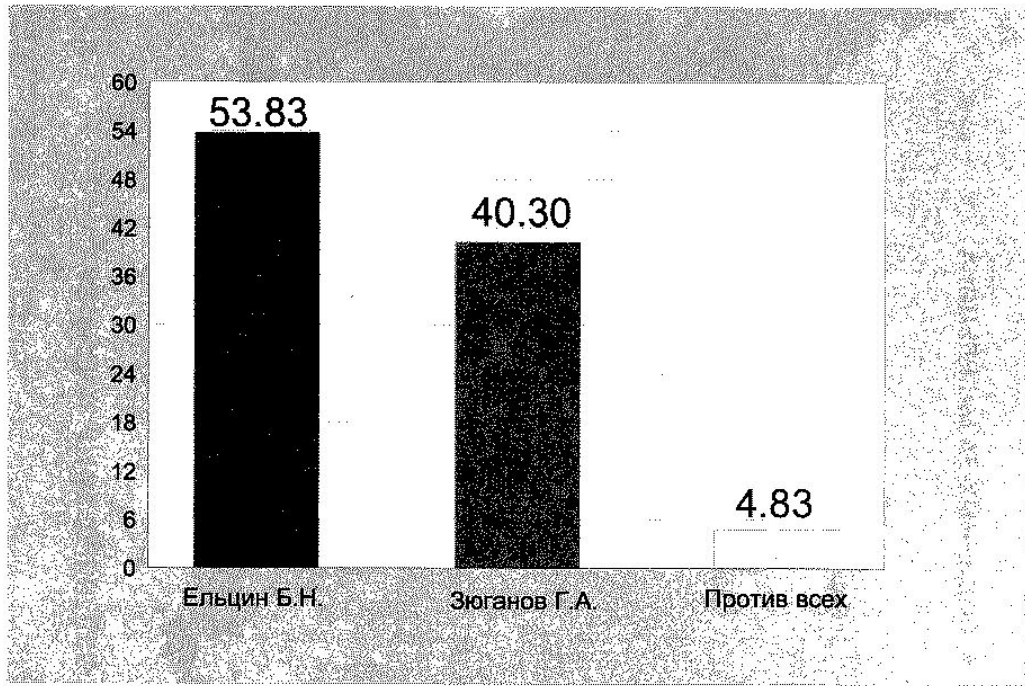


Рис. 12.2.



Рис. 12.3.

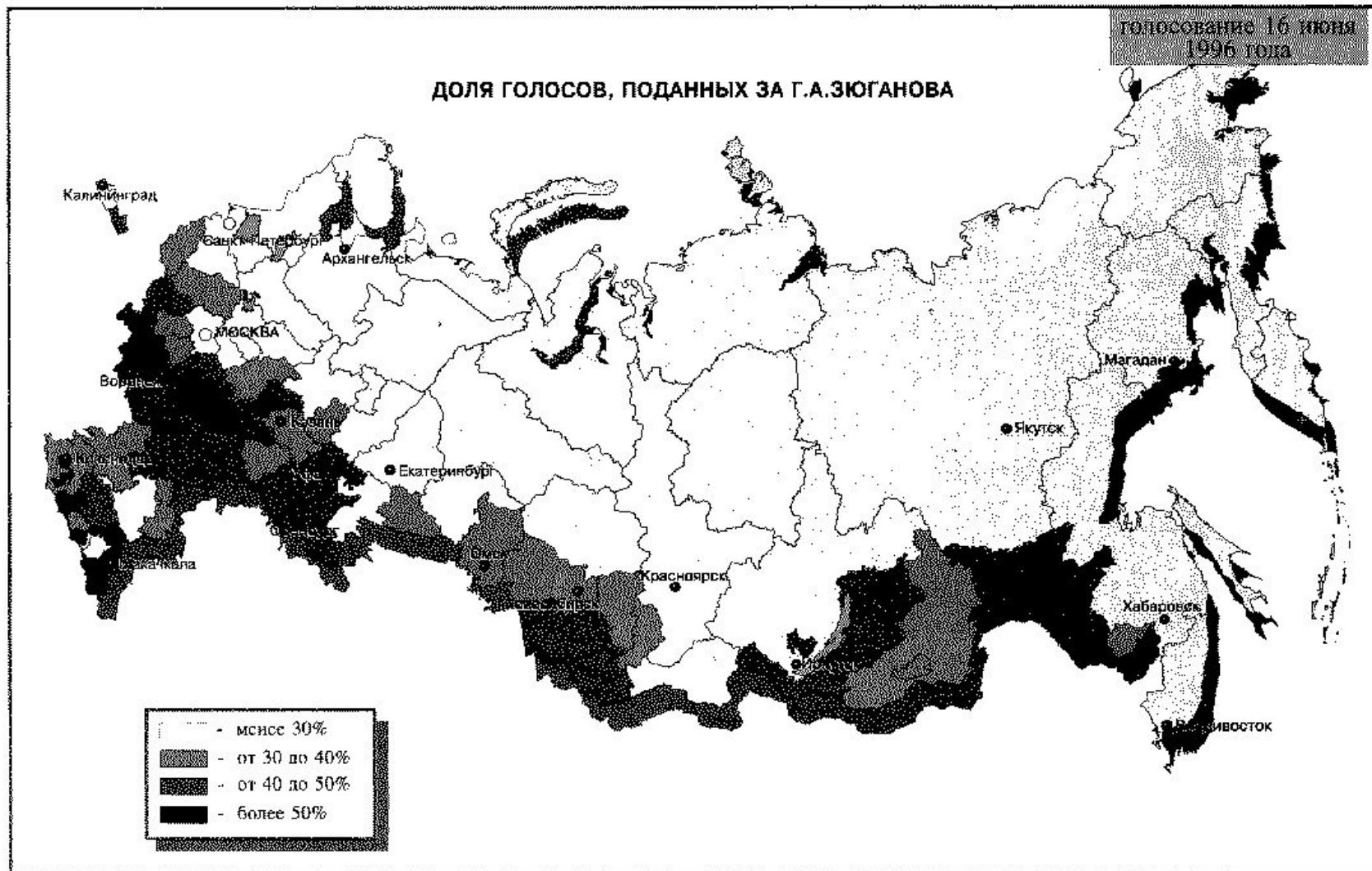


Рис. 12.4.

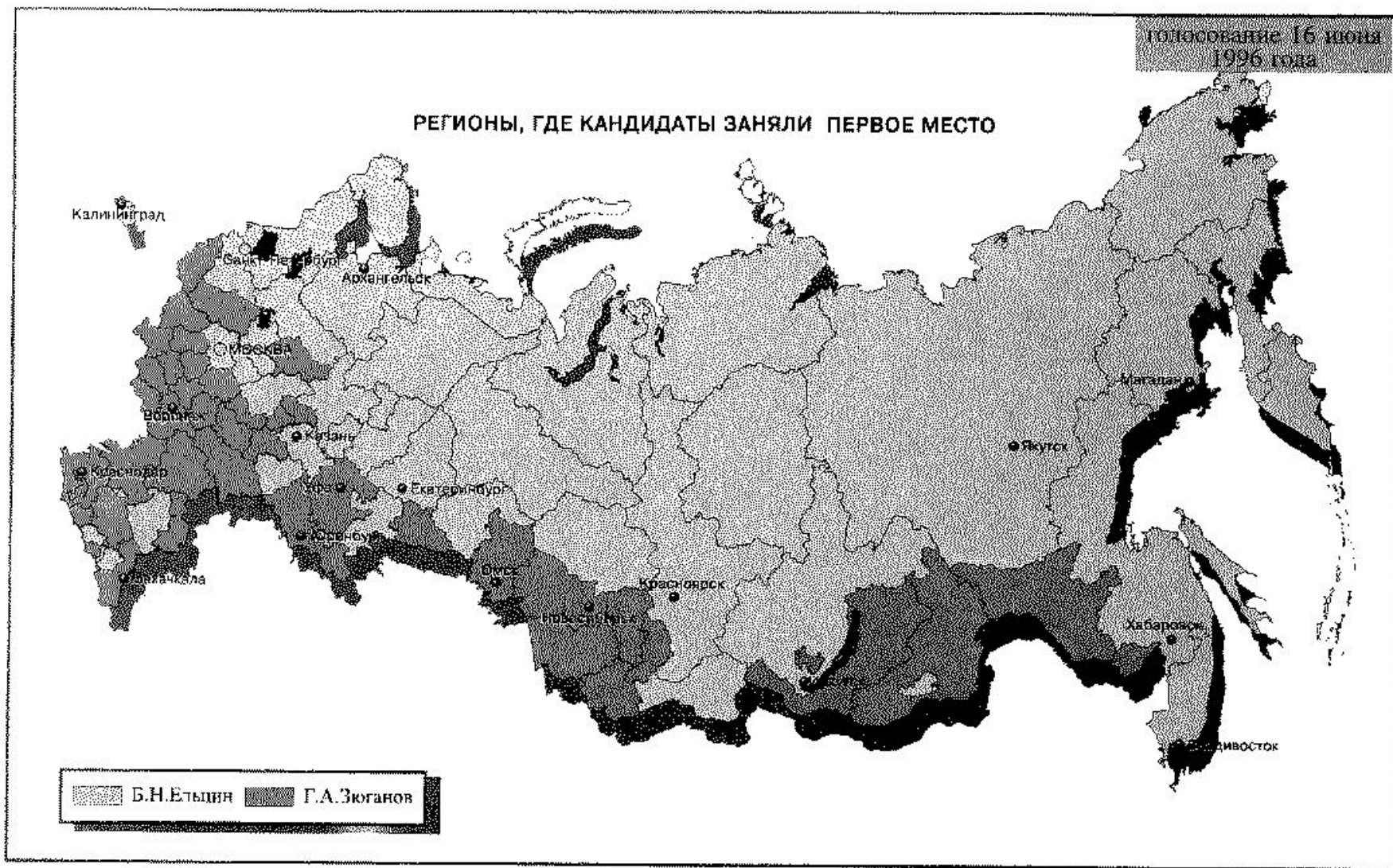


Рис. 12.5.

12. Результаты выборов

А.И.Лебеда, занявшего при голосовании 16 июня третье место, в наибольшей степени поддержали регионы Центральной России – Ярославская область (31,0%), Ивановская (29,6%), Костромская (23,3%), Тульская (24,0%), Псковская (23,6%), а также Магаданская и Ростовская, где ему также удалось преодолеть двадцатипроцентный рубеж. Минимальной поддержкой кандидатура А.И.Лебеда пользовалась в республиках, особенно в Республике Дагестан, Ингушской Республике, Чеченской Республике и Республике Тыва, где ему не удалось набрать и 5 процентов голосов избирателей (рис.12.6).

Г.А.Явлинский максимального для себя результата добился в Камчатской области – 17,3 процента. В двух субъектах Российской Федерации – городе Санкт-Петербурге и Ингушской Республике – он преодолел пятнадцатипроцентный барьер, еще в 10 субъектах он набрал более 10 процентов голосов (рис.12.7).

В.В.Жириновский набрал более 10 процентов голосов только в 8 субъектах Российской Федерации. Максимального для себя результата он добился в Читинской области (12,9 %) и Приморском крае (12,7 %) (рис.12.8).

Против всех кандидатов, участвовавших в выборах 16 июня, наиболее активно проголосовали избиратели Дальнего Востока, Восточной Сибири и северных регионов Европейской части России (рис.12.9).

Остальные кандидаты на должность Президента Российской Федерации, получившие в итоге менее одного процента голосов избирателей, в регионах выступали без особого успеха. Отметим лишь их максимальные результаты. С.Н.Федоров в Чувашской Республике, где в декабре он победил в одном из двух одномандатных округов с результатом 43,24 процента, набрал всего 3,2 процента голосов. М.С.Горбачев в Ингушской Республике – «зоне свободного предпринимательства» – получил 4,2 процента. В этой же республике зафиксирован максимальный результат и у В.А.Брынцалова, правда, только в 10 раз меньше – 0,4 процента. М.Л.Шаккум в Московской области и Приморском крае набрал 0,8 процента го-

лосов. Ю.П.Власов в пяти субъектах Российской Федерации набрал 0,4 процента голосов, в том числе и в Москве.

В результате происшедшего при повторном голосовании перераспределения голосов география поддержки Б.Н.Ельцина и Г.А.Зюганова несколько изменилась. 3 июля максимальную поддержку Б.Н.Ельцину оказали Ингушская Республика (79,8%), Ямало-Ненецкий автономный округ (79,3%) и город Москва (77,3%), опередившие лидера при голосовании 16 июня – Свердловскую область (76,9%) (рис.12.10).

Г.А.Зюганов максимальную поддержку получил в Орловской (63,3%), Тамбовской (62,8%) областях, в Чувашской Республике (62,6%) и Республике Адыгея (60,5%) (рис.12.11).

При повторном голосовании 3 июля Б.Н.Ельцину удалось увеличить свое преимущество над Г.А.Зюгановым во всех регионах, при этом прирост доли голосов в его пользу лишь в четырех субъектах Российской Федерации составил менее 10 процентов (это, как правило, регионы с очень высокой его поддержкой 16 июня). Максимального прироста голосов Б.Н.Ельцин добился в Ингушской Республике (33,5%), Мурманской (29,5%), Ярославской (27,6%) и Камчатской (27,5%) областях. Всего в 34 субъектах прирост составил более 20 процентов голосов (рис. 12.12).

Г.А.Зюганову столь большого прироста голосов не удалось добиться нигде. Максимальный прирост голосов в его поддержку зафиксирован в Псковской области (17,7%). В семи субъектах Российской Федерации у Г.А.Зюганова отмечено относительное снижение поддержки: в Республике Дагестан (-18,4%), Республике Северная Осетия (-9,5%), Карачаево-Черкесской Республике (-9,3%), Ингушской Республике (-9,0%), а также Республике Татарстан, Кабардино-Балкарской Республике и Республике Мордовия (рис.12.13).

При повторном голосовании 3 июля Б.Н.Ельцин победил уже в 57 субъектах Российской Федерации (рис. 12.14). Среди 11 регионов, 16 июня поддержавших Г.А.Зюганова, а 3 июля – Б.Н.Ельцина, шесть национальных образований и пять областей (таблица 12.4).

Таблица 12.4.

Субъекты Российской Федерации, сменившие при повторном голосовании политическую ориентацию

Субъекты Российской Федерации	Перевес Г.А.Зюганова на выборах 16 июня	Перевес Б.Н.Ельцина при повторном голосовании 3 июля
Республика Башкортостан	7,67	7,87
Республика Дагестан	34,70	7,84
Карачаево-Черкесская Республика	29,60	3,80
Республика Хакасия	6,23	0,03
Калужская область	3,99	3,01
Костромская область	0,55	7,17
Ростовская область	5,91	8,51
Тверская область	1,47	6,50
Тульская область	0,27	11,29
Еврейская автономная область	2,48	5,75
Усть-Ордынский Бурятский автономный округ	3,01	1,67

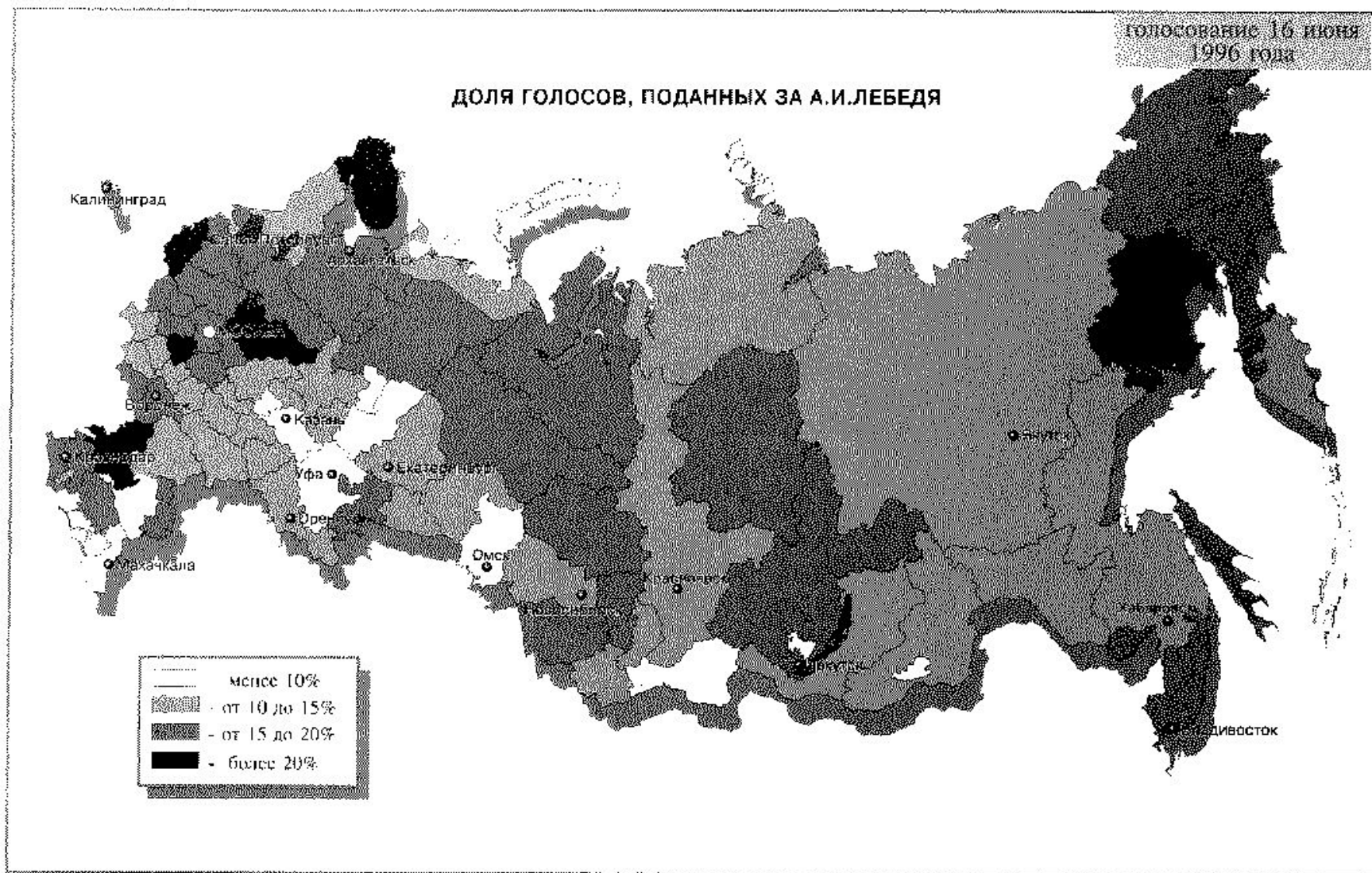


Рис. 12.6.

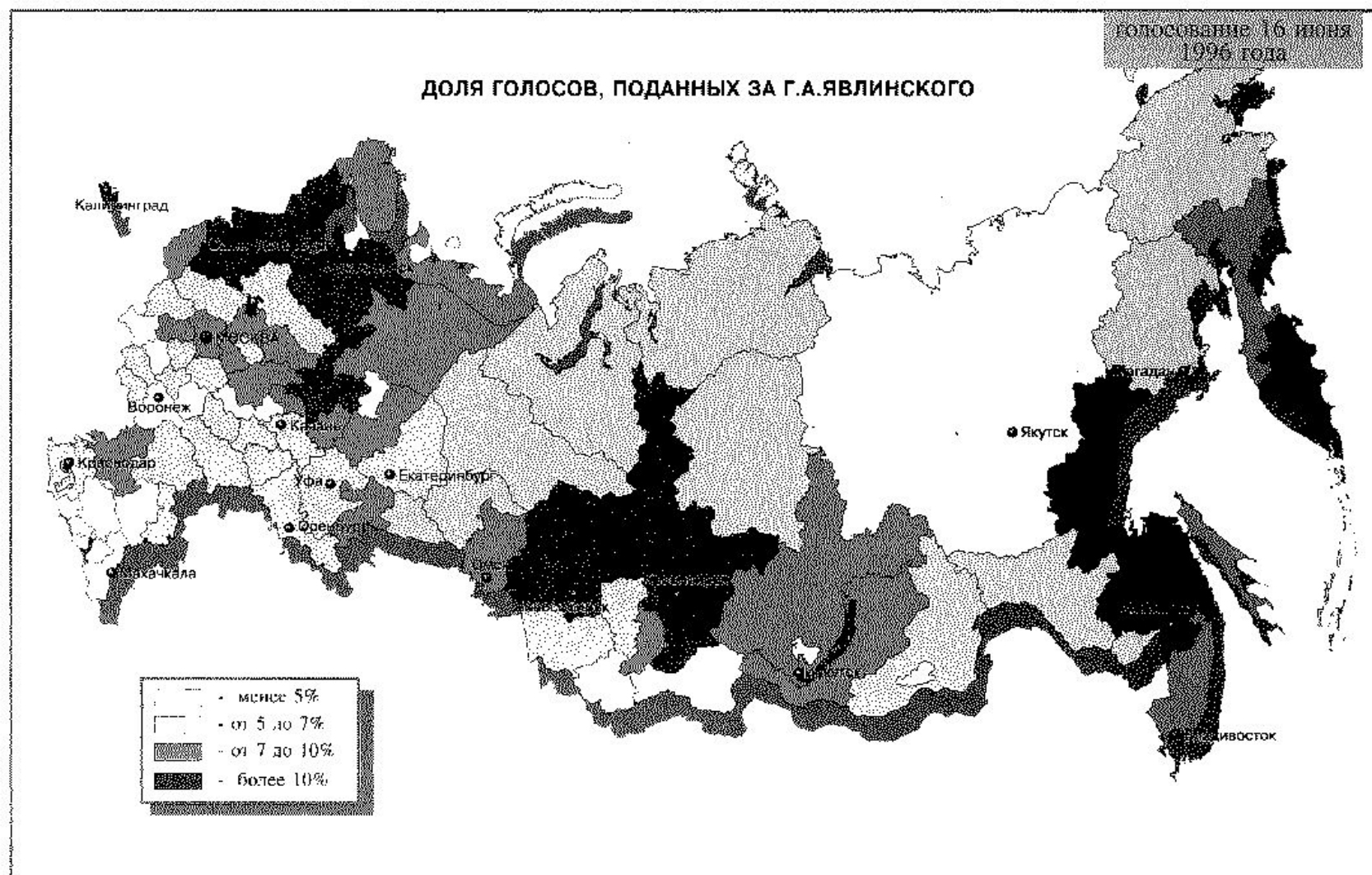


Рис. 12.7.

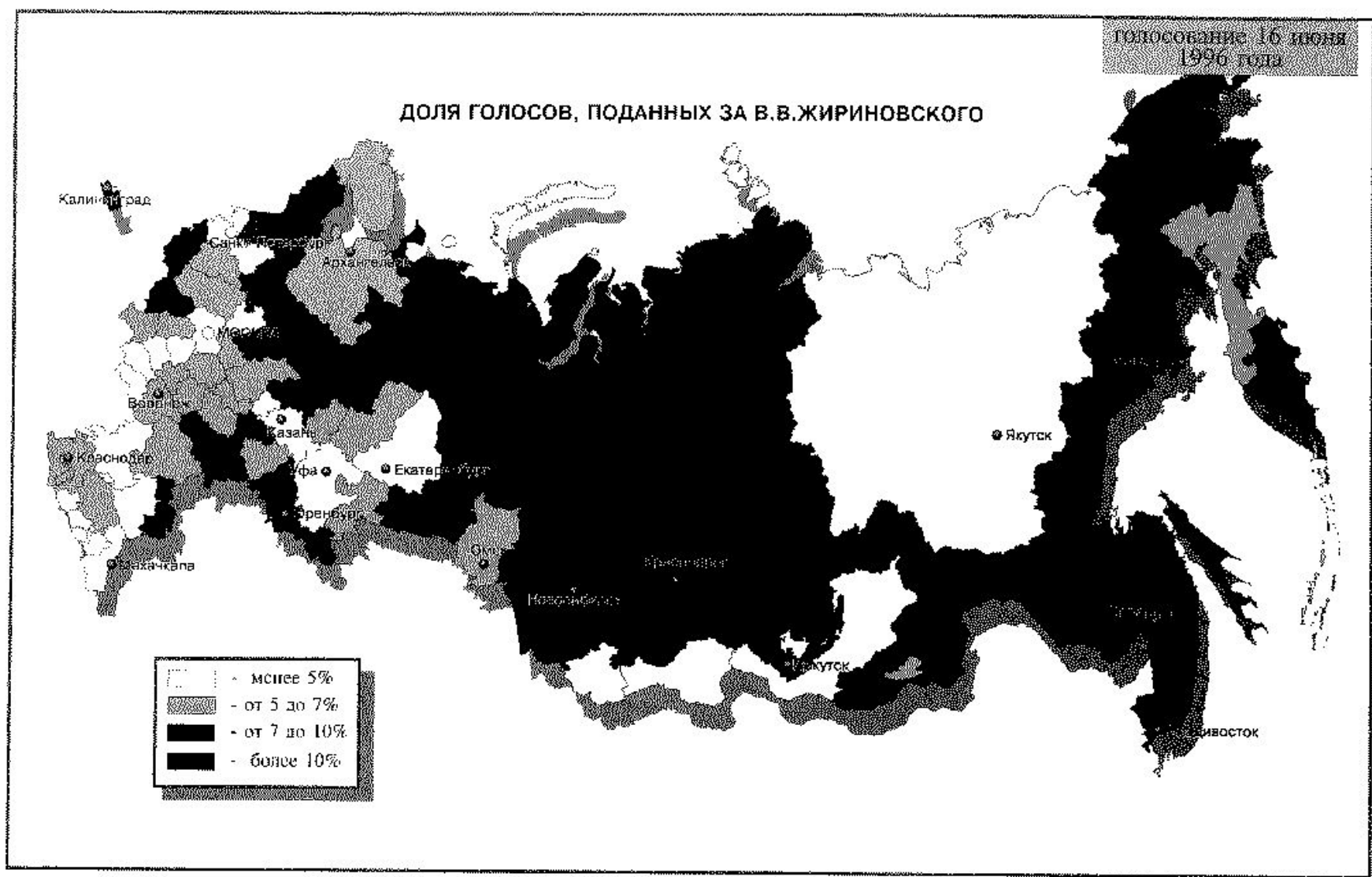


Рис. 12.8.

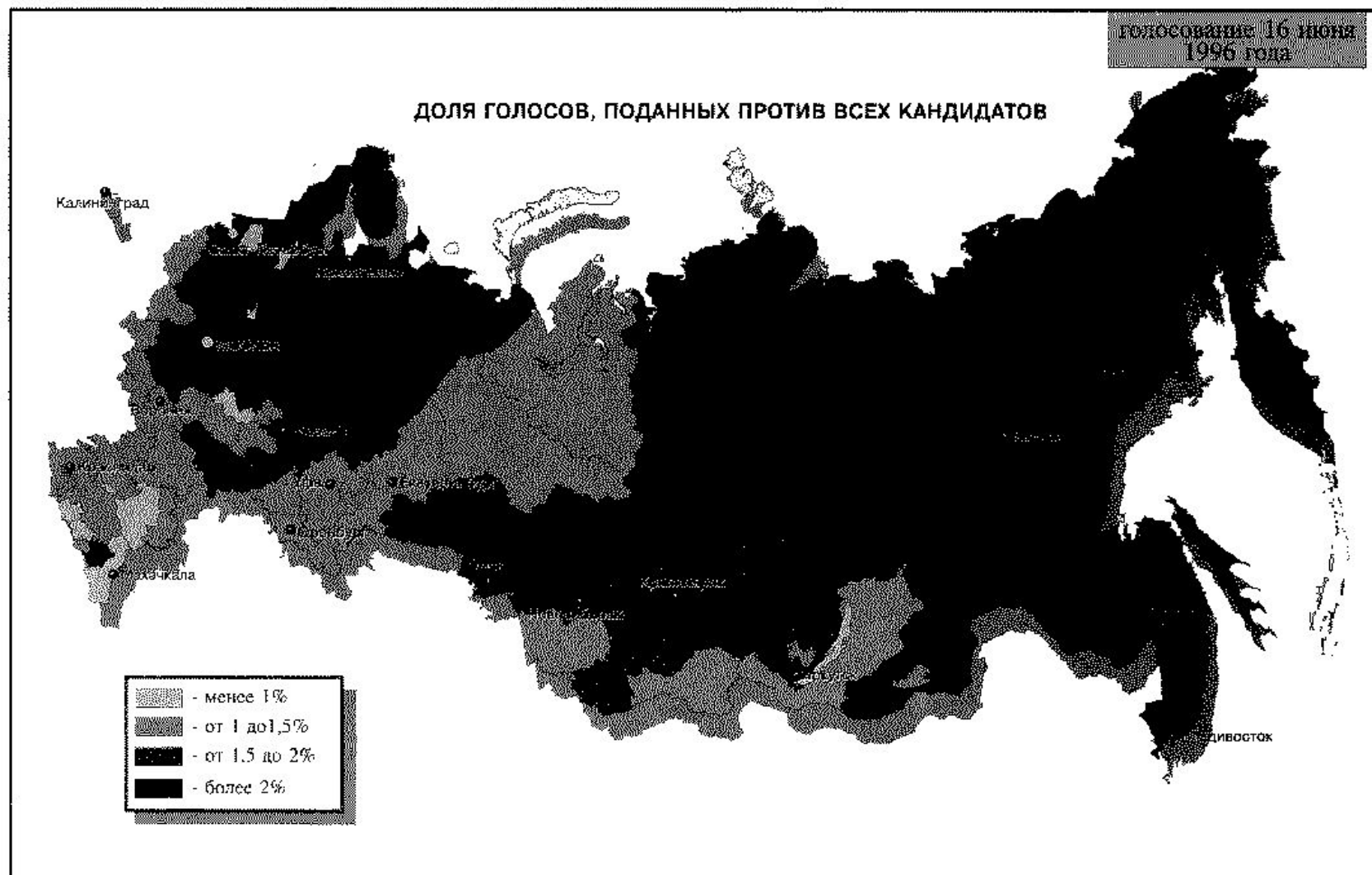


Рис. 12.9.

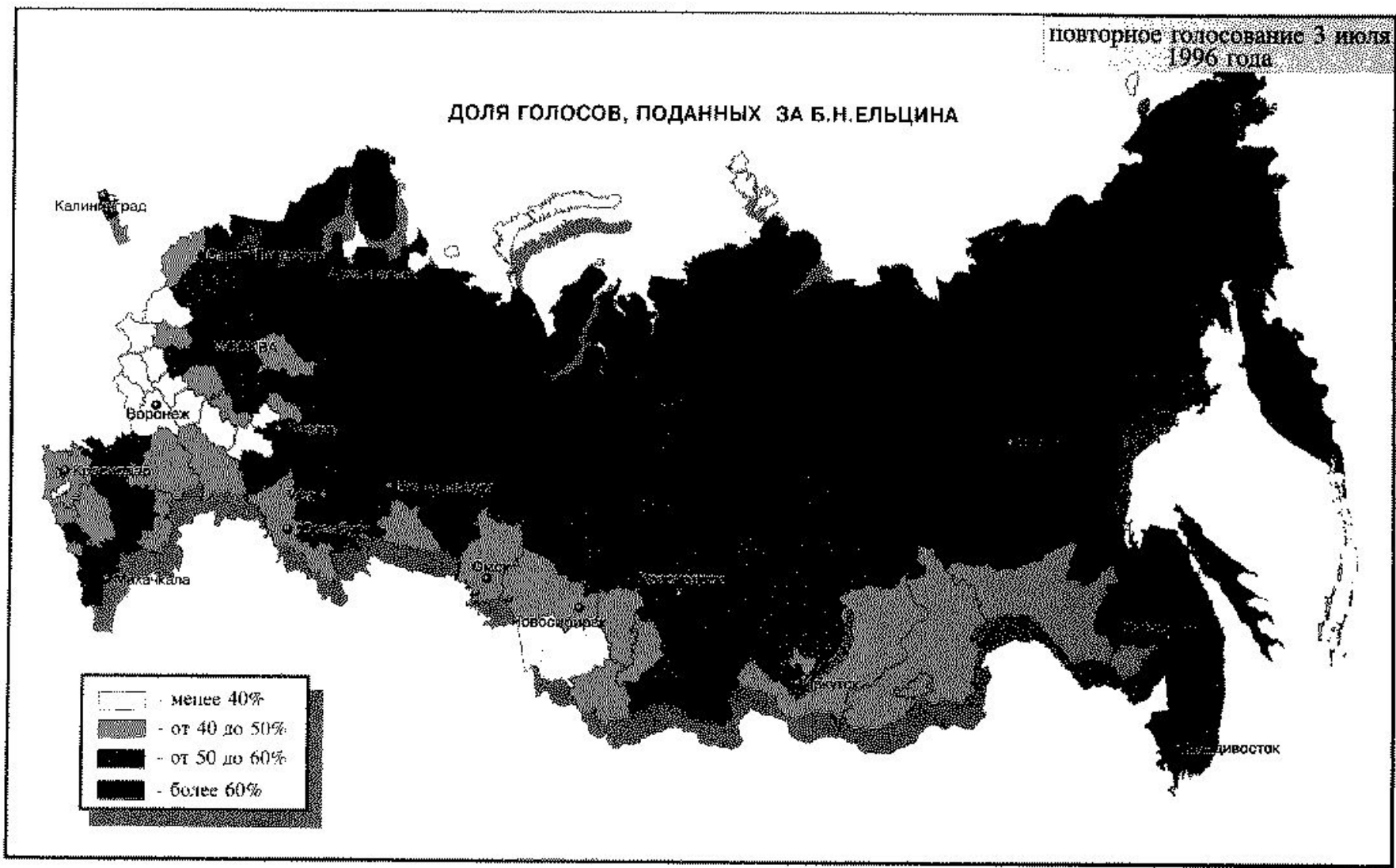


Рис.12.10.

повторное голосование 3 июля
1996 года

ДОЛЯ ГОЛОСОВ, ПОДАННЫХ ЗА Г.А.ЗЮГАНОВА

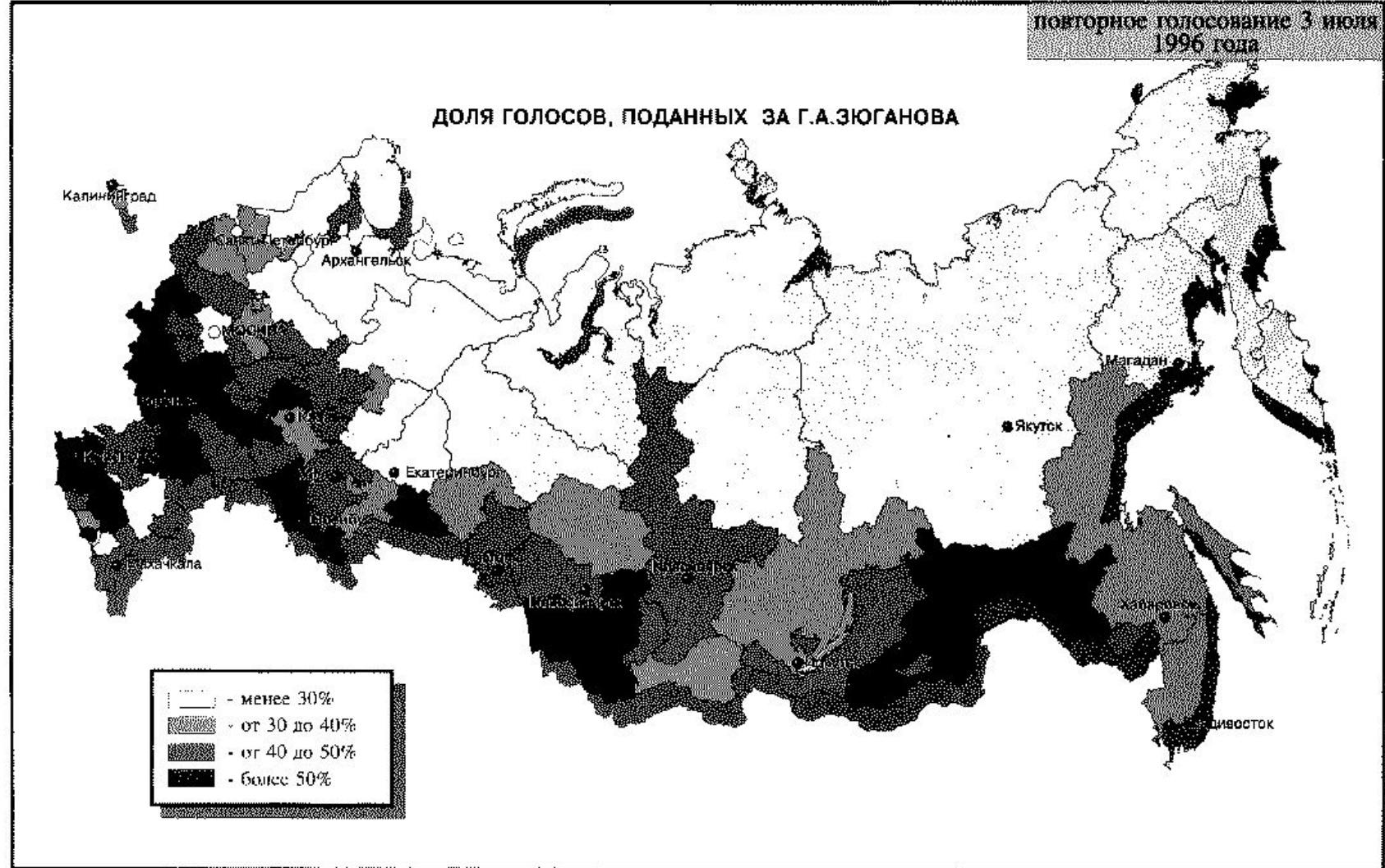


Рис. 12.11.

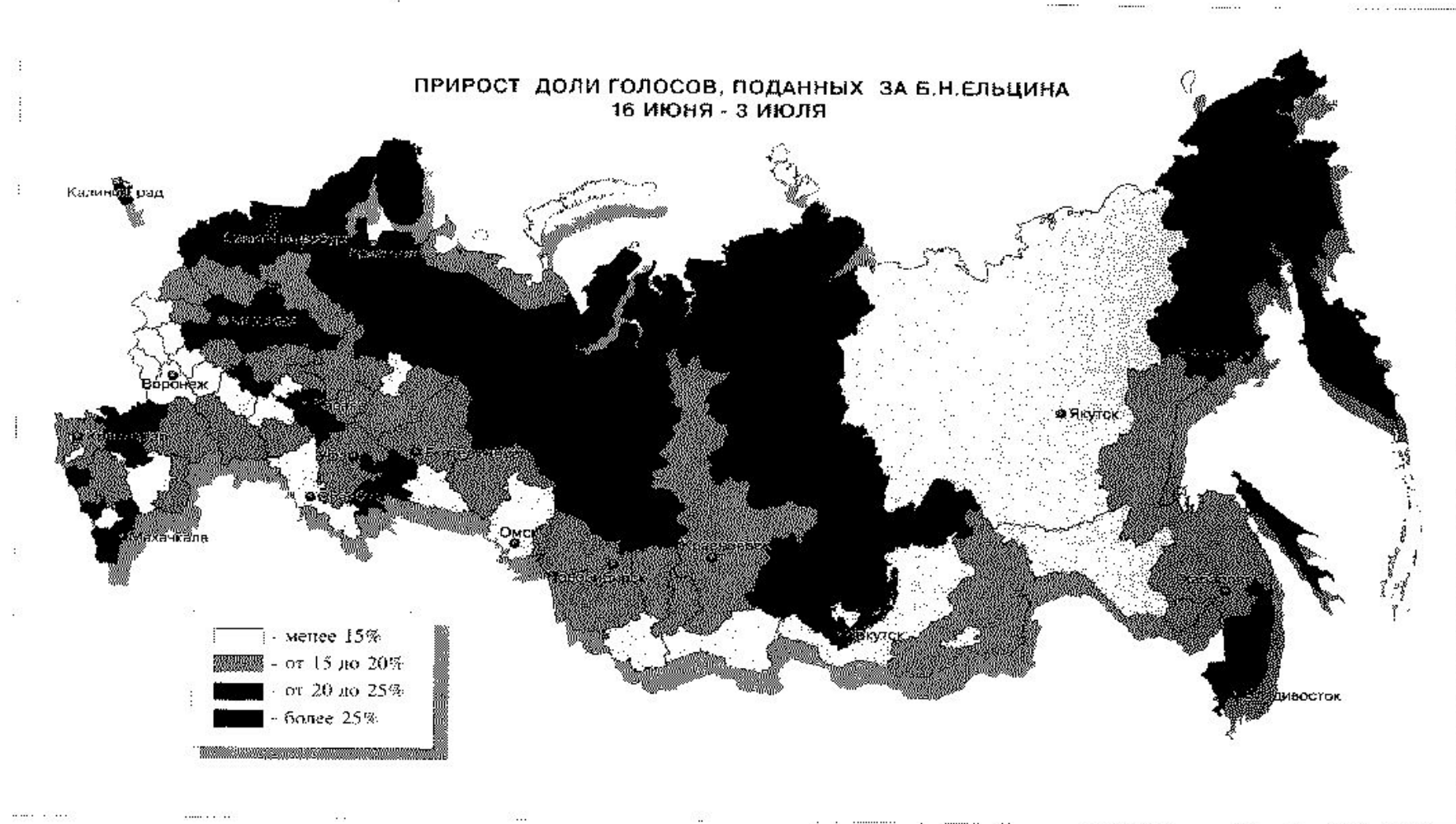


Рис. 12.12.



Рис. 12.13.

Доля голосов, поданных против всех кандидатов, при повторном голосовании выросла более чем в три раза, но территориальное распределение этого показателя изменилось незначительно, если не считать расширения зоны голосующих против всех на всю северную половину Европейской части России (рис. 12.15).

Сравнение итогов голосования 16 июня и 3 июля по субъектам Российской Федерации (таблица 12.5) показывает, что максимальный поддержкой Б.Н.Ельцин пользовался в городах – субъектах Федерации Москве и Санкт-Петербурге и в автономных округах. В наименьшей степени

Б.Н.Ельцина поддержали края, в которых он проиграл Г.А.Зюганову и 16 июня, и 3 июля. Особо следует отметить прирост голосов избирателей за Б.Н.Ельцина в республиках. Уступив 16 июня победу в них Г.А.Зюганову, он при повторном голосовании 3 июля прибавил там к голосам, полученным на выборах 16 июня, свыше 2,2 миллионов новых, в то время как увеличение голосов, поданных там за Г.А.Зюганова, в десять раз меньше – только 224 тысячи (таблица 12.5).

Итоги голосования по выборам Президента Российской Федерации по субъектам Российской Федерации приведены в приложении 1 к главе 13.

12.3. Итоги голосования на избирательных участках, образованных за пределами территории Российской Федерации

Активность российских граждан за пределами территории Российской Федерации на выборах в целом была невысокой. В выборах 16 июня приняло участие 46,92 процента избирателей, включенных в списки, 3 июля – 47,27 процента, при этом электоральная активность сильно различалась по странам. Так, в ФРГ на избирательные участки 16 июня и на повторное голосование 3 июля пришли только чуть более 7 процентов избирателей, в Латвии явка составила приблизительно 13 процентов, в Литве и Эстонии на выборы пришли менее трети избирателей. В то же время в некоторых странах явка была очень высокой. Даже если не обращать внимания на небольшие избирательные участки, где на выборы пришли все включенные в список избиратели, следует отметить очень высокую активность избирателей в Израиле (свыше 99%), свыше 90 процентов была зафиксирована явка в Республике Таджикистан, Республике Беларусь, Республике Грузия, США; чуть ниже 90 процентов – на Украине.

Электоральные предпочтения граждан Российской Федерации, голосовавших за пределами страны, в целом несколько отличаются от средних по стране. При голосовании 16 июня Б.Н.Ельцин получил 42,43 процента голосов избирателей, Г.А.Зюганов – 24,88 процента, А.И.Лебедь – 16,88 процента, Г.А.Явлинский – 6,10 процента, В.В.Жириновский – 4,59 процента, С.Н.Федоров – 1,18 процента, остальные – менее одного процента. Видно, что повышенной поддержкой, по сравнению со среднероссийской, выделяются Б.Н.Ельцин, А.И.Лебедь и С.Н.Федоров, пониженной – Г.А.Зюганов, Г.А.Явлинский и В.В.Жириновский. При повторном голосовании 3 июля Б.Н.Ельцин получил 62,66 процента голосов, Г.А.Зюганов – 31,36 процента, против обоих кандидатов проголосовали 5,46 процента избирателей. Среди «зарубежных» избирателей прослеживается более негативное отношение к Г.А.Зюганову и большее доверие к Б.Н.Ельцину, чем в среднем по стране.

За пределами территории Российской Федерации на выборах 16 июня Б.Н.Ельцин победил на 321 избирательном участке, Г.А.Зюганов – на 47, А.И.Лебедь – на 22. Еще на 7 участках не удалось определить одного лидера. 3 июля Б.Н.Ельцин победил на 353 участках, а Г.А.Зюганов – на 44. В целом «зарубежные» избиратели оказались более последовательными и устойчивыми в своих политических симпатиях, чем избиратели, голосовавшие на территории Российской Федерации.

Особым электоральным поведением отличаются избиратели, голосовавшие в странах СНГ и Балтии (таблица 12.6). На выборах 16 июня Б.Н.Ельцину лишь с небольшим преимуществом удалось опередить Г.А.Зюганова. Б.Н.Ельцин победил в Азербайджане, Армении, Белоруссии, Грузии, Киргизии, Таджикистане, Узбекистане и на Украине. Г.А.Зюганов победил в трех прибалтийских республиках и Туркменистане. Весьма успешно в странах СНГ и Балтии выступил А.И.Лебедь, набравший почти 21 процент голосов избирателей. Ему удалось победить в Молдове, где он набрал около 45 процентов голосов, и занять второе место в Казахстане, Киргизии и Белоруссии. Относительно неудачно в странах СНГ и Балтии выступил Г.А.Явлинский, набравший там всего 4,5 процента голосов и пропустивший на четвертое место В.В.Жириновского.

3 июля итоги голосования на избирательных участках, расположенных за пределами Российской Федерации – в странах СНГ и Балтии, оказались очень похожими на общероссийские. При этом соотношение стран, где российские граждане поддержали Б.Н.Ельцина или Г.А.Зюганова, практически не изменилось. Лишь Молдова «отшла» к Г.А.Зюганову от А.И.Лебеда, так как не все его сторонники в этой стране последовали призыву поддержать при повторном голосовании Б.Н.Ельцина.

Таблица 12.5.

Итоги голосования по выборам Президента Российской Федерации 1996 года

Субъекты Российской Федерации	16 июня						3 июля			в период с 16 июня по 3 июля			
	% Б.Н.ЕЛЬЦИН	% Г.А.ЗЮГАНОВ	% А.И.ЛЕВЕДЬ	% Г.А.ЯВЛИНСКИЙ	% В.В.ЖИРИНОВСКИЙ	Отрыв Б.Н.Ельцина от Г.А.Зюганова, %	% Б.Н.ЕЛЬЦИН	% Г.А.ЗЮГАНОВ	Отрыв Б.Н.Ельцина от Г.А.Зюганова, %	Абсолютный прирост голосов за Б.Н.Ельцина	Абсолютный прирост голосов за Г.А.Зюганова	прирост % голосов за Б.Н.Ельцина	прирост % голосов за Г.А.Зюганова
Республики	35.25	39.49	9.00	6.18	4.05	-4.24	53.88	40.57	13.31	2225796	224119	18.64	1.08
Края	27.85	35.44	17.25	6.87	7.68	-7.59	46.54	47.54	-1.00	1484153	912006	18.69	12.10
Области	33.04	32.54	15.84	7.30	6.29	0.50	51.32	42.58	8.75	8198374	4365092	18.29	10.04
Города	57.36	14.88	11.06	10.33	1.69	42.48	76.13	18.99	57.14	1390974	307297	18.77	4.11
Автономные округа	49.43	17.05	14.01	6.07	7.53	32.38	69.49	24.85	44.64	186719	73509	20.06	7.80
Участки за пределами РФ	42.43	24.88	16.68	6.10	4.59	17.55	62.66	31.36	31.30	56873	19597	20.23	6.48
Итого по Российской Федерации	35.28	32.03	14.52	7.34	5.70	3.25	53.83	40.30	13.53	13538453	5891304	18.55	8.27

Таблица 12.6.

**Итоги голосования по выборам Президента Российской Федерации 1996 года
по избирательным участкам, расположенным в странах СНГ и Балтии**

Страна размещения избирательных участков				16 июня							3 июля			
	Число избирательных участков	Число избирателей, внесенных в список избирателей на 3 июля	Число избирателей, внесенных в список избирателей на 3 июля, %	Приняли участие в голосовании, %	% Б.Н.ЕЛЬЦИН	% Г.А.ЗЮГАНОВ	% А.И.ЛЕВЕДЬ	% Г.А.ЯВЛИНСКИЙ	% В.В.ЖИРИНОВСКИЙ	% против всех кандидатов	Приняли участие в голосовании, %	% Б.Н.ЕЛЬЦИН	% Г.А.ЗЮГАНОВ	% против всех кандидатов
Азербайджан	2	1444	0.27	84.07	31.85	29.92	18.86	6.45	5.70	2.68	82.69	53.60	39.87	6.20
Армения	10	10240	1.89	60.49	55.48	23.31	6.59	2.34	5.83	3.07	61.20	62.79	31.93	4.58
Беларусь	6	4947	0.92	90.73	54.32	14.24	18.11	6.81	3.25	0.83	91.43	77.82	18.35	3.27
Грузия	22	16604	3.07	89.19	54.26	17.66	12.30	2.63	6.37	3.77	94.47	67.00	25.18	7.33
Казахстан	39	42624	7.89	75.60	41.05	13.48	26.08	6.79	5.98	2.69	70.15	68.59	22.51	8.49
Кыргызстан	5	3901	0.72	60.56	33.52	23.14	24.36	5.51	8.01	1.02	67.24	58.71	34.92	5.30
Латвия	4	65182	12.06	13.50	14.69	66.69	10.65	2.80	3.25	0.29	13.09	22.50	75.08	2.03
Литва	2	16196	3.00	27.95	17.51	54.98	14.32	5.75	3.88	0.38	28.41	32.96	63.26	3.43
Молдова	10	30249	5.60	63.92	10.77	35.92	44.82	2.39	3.75	0.63	60.54	44.63	50.84	3.98
Таджикистан	14	9050	1.67	95.02	37.55	22.44	15.73	2.67	15.24	2.66	97.38	53.44	36.25	9.33
Туркменистан	6	6852	1.27	82.71	35.59	36.82	16.23	3.28	4.84	0.67	58.35	47.55	49.57	2.38
Узбекистан	1	4118	0.76	45.31	49.56	24.09	13.65	6.90	3.25	0.39	51.87	68.16	28.70	2.81
Украина	21	43223	8.00	86.17	42.84	21.01	19.10	3.49	7.56	2.62	88.12	62.02	30.70	6.45
Эстония	9	74046	13.70	31.93	11.30	62.31	14.94	4.37	4.37	0.11	29.13	20.53	77.39	1.60
Итого по СНГ и Балтии	151	328676	60.81	50.78	32.96	31.13	20.95	4.15	5.99	1.81	50.58	53.16	40.73	5.52
Итого по участкам, расположенным за пределами Российской Федерации	397	540520	100.00	46.92	42.43	24.88	16.68	6.40	4.59	1.84	47.27	62.66	31.36	5.46

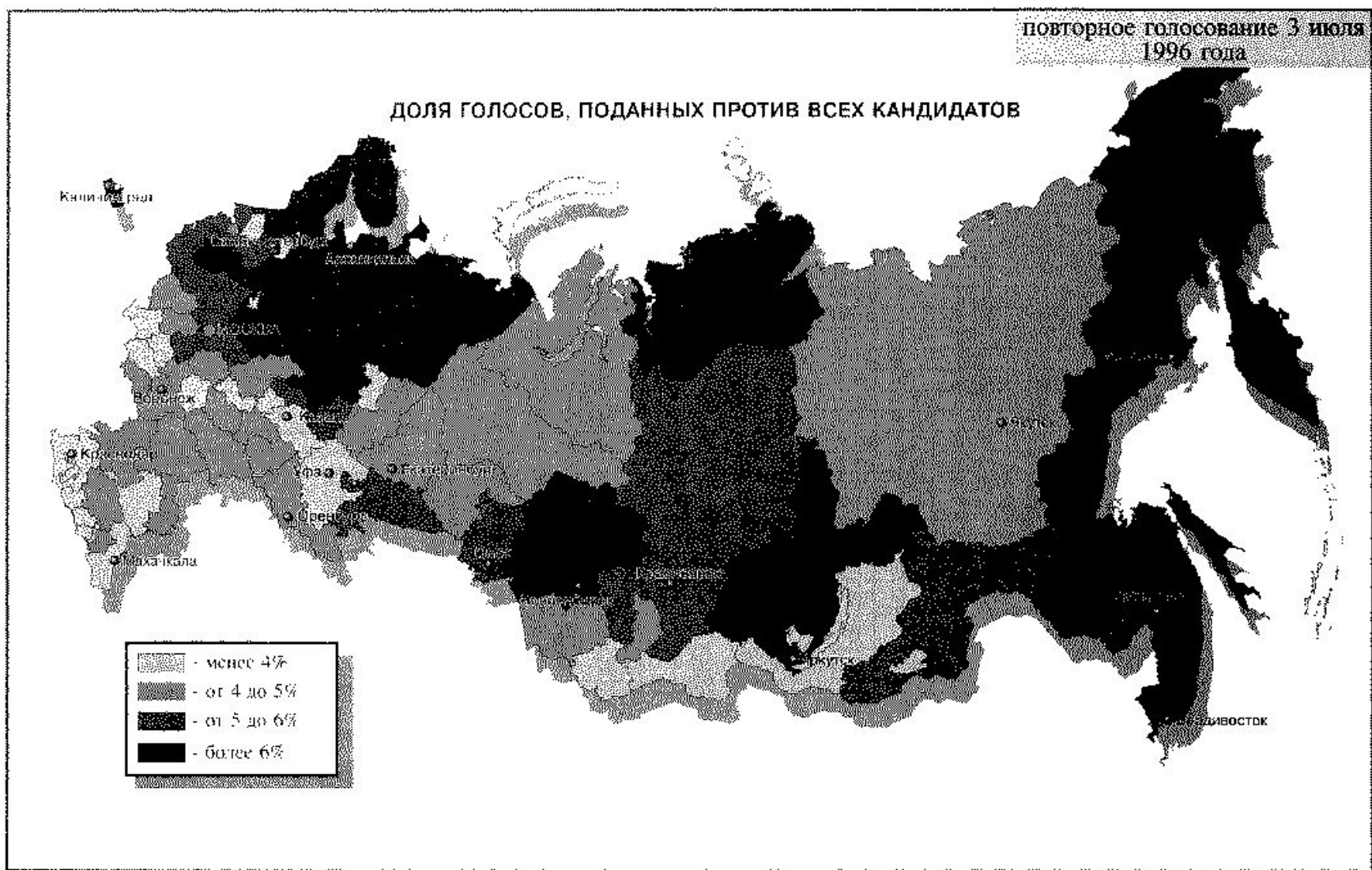


Рис. 12.15.

12.4. Сравнительный анализ результатов президентских выборов и референдумов 1991 – 1996 годов

Выборы Президента Российской Федерации 1991 и 1996 годов, апрельский референдум 1993 года и всенародное голосование по проекту Конституции Российской Федерации в декабре 1993 года можно рассматривать как своеобразные общенациональные опросы населения об отношении к политике, проводимой Б.Н.Ельциным. На выборах Президента Российской Федерации в 1991 году за Б.Н.Ельцина проголосовали 57,30 процента избирателей, пришедших на участки. Несколько больше голосов, соответственно, 58,76 процента и 58,43 процента он получил в 1993 году на референдуме по доверию Президенту Российской Федерации и всенародном голосовании по проекту Конституции Российской Федерации.

В 1996 году на выборах 16 июня поддержка Б.Н.Ельцина в сравнении с прошлыми президентскими выборами, референдумом и всенародным голосованием была заметно ниже, но при повторном голосовании ему вновь удалось заручиться поддержкой более половины избирателей, принявших участие в выборах.

При том, что за прошедшие с 1991 года пять лет поддержка Президента Российской Федерации в целом по стране изменялась незначительно, в отдельных субъектах Федерации изменения были существенными (приложение 2 к главе 12).

Если сравнивать результаты повторного голосования 3 июля 1996 года за Б.Н.Ельцина с результатами президентских выборов 1991 года, то видно, что за него проголосовало большее число избирателей в 41 субъекте Российской Федерации (42-ым можно считать Чеченскую Республику, которой в 1991 году не существовало в качестве самостоятельного субъекта Федерации). При этом максимальной прирост голосов дали республики, пять лет назад настроенные негативно. Это –

Республика Тыва (47,82%), Республика Калмыкия (39,22%), Республика Алтай (20,65%), Республика Саха (Якутия) (19,75%), Республика Татарстан (16,48%), Республика Коми (16,74%), Республика Северная Осетия (15,66%), Республика Карелия (12,90%) и все автономные округа, при этом лишь в Ханты-Мансийском округе прирост составил менее 10 процентов.

В некоторых республиках, например, в Адыгее, Дагестане, Карачаево-Черкесии, Мордовии, Марий Эл, Чувашии, наблюдается спад поддержки Б.Н.Ельцина в сравнении с 1991 годом с 10 до 20 процентов. То же отмечается в Центрально-Черноземной зоне, причем в Воронежской, Липецкой, Пензенской и Орловской областях за пять лет популярность Президента снизилась более чем на 20 процентов. Уменьшение количества голосов в его поддержку зафиксировано и в относительно «демократических» Нижегородской и Самарской областях (на 16 – 18 процентов) и даже в Челябинской и Свердловской областях, соответственно на 18,68 и 7,88 процента.

На 10 процентов и более выросла за эти годы поддержка Б.Н.Ельцина в областях Нечерноземной зоны – в Архангельской, Псковской, Новгородской, Ленинградской, Вологодской (рис. 12.16).

Следует особо подчеркнуть, что относительный рост или снижение популярности Президента далеко не всегда означает перемену отношения избирателей региона к реформам и к олицетворяющей реформы фигуре Президента. Например, значительный прирост голосов избирателей в поддержку Б.Н.Ельцина в Псковской области все равно не вывел ее из числа устойчиво оппозиционных регионов. С другой стороны, снижение поддержки Президента в Свердловской и Челябинской областях, тем не менее, вовсе не сделало их «антиельцинскими».

ИЗМЕНЕНИЯ В ПОДДЕРЖКЕ Б.Н.ЕЛЬЦИНА
НА ПРЕЗИДЕНТСКИХ ВЫБОРАХ
12 ИЮНЯ 1991г. - 3 ИЮЛЯ 1996г.



Рис. 12.16.

Итоги голосования по выборам Президента Российской Федерации по субъектам Российской Федерации:

	Данные протоколов избирательных комиссий субъектов Российской Федерации	Итого				Республика Адыгея (Адыгея)			
		14 июля		3 июля		16 июля		3 июля	
		итого	%	итого	%	итого	%	итого	%
1	Число избирателей, внесенных в список избирателей, включая избирателей, внесенных в список дополнительно	108495023	100.00	108589050	100.00	338349	100.00	340508	100.00
2	Число избирателей, принявших участие в выборах	75744553	69.81	74800449	68.88	227347	67.19	228971	64.89
3	Число избирателей, принявших участие в голосовании	75587139	69.67	74691290	68.78	226618	66.97	228221	64.85
4	Число избирательных бюллетеней, содержащихся в переносных избирательных ящиках (за исключением бюллетеней неустановленной формы)	3473400	4.60	3613423	4.84	11478	5.06	12594	5.78
5	Число избирательных бюллетеней, содержащихся в стационарных избирательных ящиках (за исключением бюллетеней неустановленной формы)	72113739	95.40	71077667	95.16	215140	94.94	208227	94.30
6	Общее число действительных избирательных бюллетеней	74515019	98.58	73918698	98.95	223819	98.76	217386	98.44
7	Общее число избирательных бюллетеней, признанных недействительными	1072120	1.42	780592	1.05	2799	1.24	3435	1.56
8	Фамилии, имена, отчества кандидатов на должность Президента Российской Федерации, внесенных в избирательный бюллетень								
1.	БРЫЦАЛОВ Владимир Алексеевич	123065	0.16			319	0.14		
2.	ВЛАСОВ Юрий Петрович	151282	0.20			342	0.15		
3.	ГОРБАЧЕВ Михаил Сергеевич	386069	0.51			557	0.25		
4.	ЕЛЫЦИН Борис Николаевич	26665495	35.28	40203948	53.83	45374	20.62	76146	34.48
5.	ЖИРИНОВСКИЙ Владимир Вольфович	4311479	5.70			11494	5.07		
6.	ЗЮГАНОВ Геннадий Андреевич	24211686	32.03	30182990	40.30	116701	51.50	133665	60.53
7.	ЛЕБЕДЬ Александр Иванович	10974736	14.52			31710	13.99		
8.	ФЕДОРОВ Святослав Николаевич	699158	0.92			2245	0.99		
9.	ШАККУМ Мартин Леонардович	277968	0.37			720	0.32		
10.	ЯВЛИНСКИЙ Григорий Алексеевич	5550752	7.34			11977	5.29		
9	Число голосов избирателей, поданных против всех кандидатов	1163921	1.54	3803760	4.83	2380	1.05	7575	3.43

	Республика Алтай				Республика Башкортостан				Республика Бурятия				Республика Дагестан				Ингушская Республика			
	16 июня		3 июля		16 июня		3 июля		16 июня		3 июля		16 июня		3 июля		16 июня		3 июля	
	итого	%	итого	%	итого	%	итого	%	итого	%	итого	%	итого	%	итого	%	итого	%	итого	%
1	130610	100.00	131097	100.00	2846065	100.00	2851338	100.00	688483	100.00	689933	100.00	1172872	100.00	1196668	100.00	114605	100.00	113849	100.00
2	96873	74.17	93046	70.97	2254292	79.21	2297428	80.57	441543	64.13	426497	61.82	811796	69.21	883530	73.03	80496	70.24	95006	83.45
3	96787	74.10	92993	70.94	2249295	79.03	2294983	80.49	440786	64.02	425868	61.73	808528	69.94	879631	73.51	80261	70.03	94950	83.40
4	5807	6.00	5805	6.24	84630	3.74	81105	3.53	23559	5.34	26448	6.21	27700	3.43	26176	7.98	2158	2.69	1973	2.08
5	90980	94.00	87190	93.76	2164665	96.74	2213878	96.47	417227	94.66	399420	93.79	780828	96.37	853455	97.02	78103	97.31	92977	97.92
6	94629	97.77	91610	98.51	2204156	97.99	2244406	97.80	430245	97.61	419740	98.57	787110	97.35	864101	98.24	78647	97.99	93647	98.62
7	2158	2.23	1385	1.49	45139	2.01	50577	2.20	10541	2.39	6108	1.43	23418	2.65	15450	1.74	1614	2.01	1308	1.58
8																				
9	173	0.18			3949	0.18			554	0.13			1026	0.13			305	0.38		
10	228	0.24			2992	0.13			770	0.17			622	0.08			148	0.18		
11	947	1.00			17411	0.77			2544	0.58			2791	0.35			3574	4.45		
12	27562	28.48	80026	43.04	769089	34.19	1170774	51.01	134856	30.59	192933	45.30	230614	28.52	466795	53.07	37129	46.26	75768	79.80
13	4671	4.83			64541	2.87			21329	4.84			9041	1.12			1398	1.74		
14	42704	63.61	48057	51.68	941539	41.86	990148	43.14	177293	40.22	210791	49.50	511202	63.23	390051	44.34	19653	24.49	14738	15.52
15	12614	13.03			200859	8.93			46609	10.57			10799	1.34			1796	2.24		
16	836	0.86			12256	0.54			5464	1.24			2208	0.27			616	0.77		
17	473	0.49			7202	0.32			1190	0.27			703	0.69			299	0.37		
18	3347	3.46			152557	6.78			33451	7.59			13753	1.70			12195	15.19		
19	1552	1.60	3527	3.79	31761	1.41	83484	3.64	6185	1.40	16034	3.77	4234	0.54	7335	0.83	1534	1.91	3136	3.30

	Кабардино-Балкарская Республика				Республика Калмыкия				Карачаево-Черкесская Республика				Республика Карелия				Республика Коми			
	16 июня		3 июля		16 июня		3 июля		16 июня		3 июля		16 июня		3 июля		16 июня		3 июля	
	итого	%	итого	%	итого	%	итого	%	итого	%	итого	%	итого	%	итого	%	итого	%	итого	%
1	507194	100.00	513132	100.00	200224	100.00	200806	100.00	293024	100.00	296321	100.00	577087	100.00	580909	100.00	799889	100.00	791846	100.00
2	375841	74.10	409079	79.72	151214	75.77	147449	73.43	212589	72.55	220349	74.36	391222	67.88	380075	65.43	500979	62.63	479800	60.60
3	374525	73.84	407685	79.45	151494	75.66	147311	73.36	212322	72.46	219958	74.23	390940	67.74	379393	65.31	499957	62.50	478940	60.48
4	14107	3.77	16732	4.10	13439	8.87	14640	9.94	11229	5.29	12309	5.49	16563	4.24	17465	4.66	15236	3.05	15950	3.33
5	360423	96.23	390953	95.90	138057	91.13	132671	90.06	201093	94.21	207449	94.31	374377	95.76	361728	95.34	484721	96.95	442990	96.67
6	365578	97.41	402552	98.74	148053	97.23	145988	98.92	208000	97.96	214412	98.39	384803	98.43	376334	99.19	491385	98.29	474051	98.98
7	8947	2.39	5133	1.26	3443	2.27	1523	1.03	4322	2.04	3546	1.61	6137	1.57	3059	0.81	8572	1.71	4889	1.02
8																				
1.	465	0.12			177	0.12			616	0.29			744	0.19			878	0.18		
2.	452	0.12			121	0.08			279	0.11			222	0.18			949	0.19		
3.	1290	0.34			531	0.35			1060	0.50			1914	0.49			2992	0.60		
4.	163872	43.75	259313	63.41	88415	58.49	102515	70.27	54823	25.82	109247	49.89	165584	42.36	251205	64.21	202373	40.48	308250	64.36
5.	5358	1.43			5407	3.57			5286	2.49			23134	8.48			49103	9.92		
4.	139571	37.25	135287	33.18	38964	25.72	39354	26.71	117677	55.42	101379	46.09	66428	16.99	100104	26.39	81572	16.32	134224	28.03
7.	24685	9.80			8215	5.42			18624	8.77			47053	12.04			90830	18.17		
8.	1609	0.48			633	0.42			1014	0.48			3817	0.98			4262	0.85		
9.	712	0.19			227	0.15			525	0.25			2066	0.53			1990	0.40		
10.	12590	3.36			3791	2.50			6527	3.07			55768	14.27			47240	9.45		
9	2824	0.75	7952	1.95	1322	0.91	2919	1.98	1619	0.76	5286	2.40	7573	1.94	25025	6.60	9193	1.84	31577	6.59

123

12. Результаты выборов

79

	Республика Марий Эл				Республика Мордовия				Республика Саха (Якутия)				Республика Северная Осетия				Республика Татарстан (Татарстан)			
	14 июля		3 июля		14 июля		3 июля		14 июля		3 июля		14 июля		3 июля		14 июля		3 июля	
	итого	%	итого	%	итого	%	итого	%	итого	%	итого	%	итого	%	итого	%	итого	%	итого	%
1	550104	100.00	550713	100.00	688846	100.00	692878	100.00	411990	100.00	401252	100.00	435145	100.00	441614	100.00	2635844	100.00	2632389	100.00
2	362840	69.59	378844	68.80	483829	70.24	522747	75.45	440773	72.02	424903	70.67	300748	69.11	312464	70.74	1944644	73.78	2040501	77.52
3	382461	69.53	378705	68.77	483346	70.17	522503	75.41	440478	71.97	424730	70.64	300831	68.95	311064	70.44	1943567	73.74	2039226	77.47
4	23944	4.24	26476	4.99	21422	4.43	29102	5.57	28534	4.48	30555	7.19	8715	2.90	11602	3.73	74937	3.94	73104	3.58
5	358515	93.74	352229	93.01	461924	95.57	493401	94.43	411944	93.52	394175	92.81	291314	97.10	299462	96.27	1866630	96.04	1964122	94.42
6	375705	98.23	373801	98.71	467419	96.70	504228	96.30	429300	97.46	418751	98.58	294132	98.70	305373	98.17	1889407	97.24	1984081	97.39
7	4754	1.77	4904	1.29	15927	3.30	18283	3.50	11378	2.54	5879	1.41	3899	1.30	5891	1.83	53720	2.76	53145	2.41
8																				
1.	650	0.17			427	0.13			715	0.16			460	0.15			3553	0.18		
2.	696	0.18			961	0.20			770	0.17			356	0.19			3289	0.17		
3.	1790	0.47			1439	0.30			3459	0.79			861	0.29			15775	0.82		
4.	93124	24.35	154301	40.74	116693	24.14	238441	45.43	228398	51.85	274570	64.65	57849	19.28	133748	43.00	745181	38.34	1253121	61.45
5.	28418	7.43			33138	6.84			14099	3.45			9703	3.23			50119	2.58		
6.	166131	43.44	199872	52.78	240242	49.71	250153	47.88	90529	20.55	126888	29.87	187007	62.33	164308	52.82	740451	38.10	458782	32.31
7.	41948	10.97			51434	10.64			55551	12.61			28795	9.60			143429	7.38		
8.	5047	1.32			3323	0.69			4647	1.05			1705	0.57			17495	0.92		
9.	2327	0.61			652	0.13			1158	0.26			503	0.17			4620	0.24		
10.	28179	7.37			14493	3.00			20620	4.48			5340	1.80			134161	6.90		
9	7395	1.93	19628	5.18	4394	0.91	15626	2.99	7342	1.67	17293	4.07	3303	1.10	7317	2.35	31374	1.61	74178	3.64

	Республика Тыва				Удмуртская Республика				Республика Хакасия				Чеченская Республика				Чувашская Республика - Чувашская республика			
	16 июля		3 июля		16 июля		3 июля		16 июля		3 июля		16 июля		3 июля		16 июля		3 июля	
	итого	%	итого	%	итого	%	итого	%	итого	%	итого	%	итого	%	итого	%	итого	%	итого	%
1	170685	100.00	171742	100.00	1151991	100.00	1156145	100.00	393711	100.00	396347	100.00	507243	100.00	503671	100.00	959432	100.00	962349	100.00
2	116930	68.51	116046	67.57	739713	64.21	743791	64.33	259498	65.91	247505	62.45	374916	73.74	377049	74.86	645024	67.23	647624	67.30
3	116789	68.40	115923	67.50	738661	64.12	743015	64.27	259211	65.84	247410	62.42	368477	72.64	375403	74.53	644374	67.16	647266	67.26
4	10133	5.88	11474	6.63	19086	1.65	29743	2.57	11736	2.98	11028	2.78	72306	14.25	33539	6.66	25680	2.62	27595	2.86
5	106616	62.51	104449	60.88	719575	62.41	713272	61.73	247475	62.63	236382	59.54	296291	58.41	341844	67.91	618696	64.51	619671	64.51
6	111898	65.56	112763	65.77	727286	63.14	735502	63.64	255345	64.66	245215	61.86	352159	69.41	371516	73.78	620431	64.78	632792	65.75
7	4851	2.84	3160	1.84	11375	0.98	7513	0.65	3866	0.98	2195	0.55	16318	3.22	3887	0.77	23945	2.47	14564	1.50
8																				
1.	175	0.13			1404	0.12			458	0.11			817	0.16			977	0.10		
2.	169	0.10			1679	0.14			677	0.17			1489	0.29			916	0.09		
3.	1167	0.68			5092	0.44			1643	0.41			6508	1.28			2329	0.24		
4.	69971	40.99	73113	42.62	271865	23.53	392554	33.97	75801	19.04	116729	29.45	239905	47.30	275455	54.71	132422	13.81	205959	21.41
5.	3529	2.06			44243	3.84			25108	6.38			5172	1.02			27381	2.85		
6.	24716	14.50	37227	21.71	225074	19.51	302649	26.21	91956	23.39	116644	29.66	60119	11.85	80877	16.06	347524	36.23	405129	42.21
7.	5297	3.09			85125	7.39			32491	8.25			9371	1.85			49296	5.13		
8.	532	0.31			6802	0.59			3098	0.78			3804	0.75			20904	2.19		
9.	746	0.43			3056	0.27			1074	0.27			1118	0.22			2166	0.23		
10.	4976	2.91			68215	5.92			18784	4.77			15666	3.09			29446	3.07		
9	1170	0.68	2423	1.41	14731	1.27	40302	3.49	4253	1.08	11842	2.99	8190	1.62	15184	3.04	7068	0.73	21614	2.25

	Алтайский край				Краснодарский край				Красноярский край				Приморский край				Ставропольский край			
	16 июня		3 июля		16 июня		3 июля		16 июня		3 июля		16 июня		3 июля		16 июня		3 июля	
	итого	%	итого	%	итого	%	итого	%	итого	%	итого	%	итого	%	итого	%	итого	%	итого	%
1	1950248	100.00	1953564	100.00	3868074	100.00	3904612	100.00	2141669	100.00	2145968	100.00	1580011	100.00	1586108	100.00	1862784	100.00	1870996	100.00
2	1379924	70.76	1311308	67.12	2603466	67.31	2546334	65.71	1506350	70.34	1433195	66.79	1047199	66.28	1005094	63.37	1376710	73.91	1343202	71.79
3	1578159	70.67	1310452	67.08	2599105	67.19	2542521	65.12	1503448	70.20	1431009	66.68	1044842	66.13	1003407	63.26	1373785	73.75	1340528	71.65
4	56562	4.10	52527	4.39	97321	3.74	106140	4.37	51563	3.43	52583	3.67	34005	3.25	35231	3.51	65440	4.76	68765	5.13
5	1321597	95.90	1252925	95.61	2501784	95.26	2436381	95.83	1451885	96.57	1378426	96.33	1010837	96.75	968176	96.49	1308345	95.24	1271773	94.87
6	1360019	98.68	1297847	99.04	2569314	98.85	2521524	99.17	1484038	98.71	1418022	99.09	1031745	98.75	994107	99.07	1357852	98.84	1327967	99.06
7	18140	1.32	12605	0.96	29791	1.15	20997	0.83	19410	1.29	12987	0.91	13097	1.25	9200	0.93	15933	1.16	12576	0.94
8																				
1.	1642	0.12			4284	0.16			1947	0.13			1889	0.18			2133	0.16		
2.	1861	0.14			4002	0.15			2471	0.14			2084	0.20			2091	0.15		
3.	4387	0.46			8092	0.31			8885	0.59			5751	0.55			8219	0.60		
4.	300499	21.80	505270	38.56	682602	26.26	1116007	43.89	523135	34.80	744633	53.43	308747	29.55	524428	52.26	302236	22.00	548749	40.93
5.	101649	7.38			163721	6.38			113953	7.58			133029	12.73			84991	4.19		
6.	578478	41.97	727548	55.52	1024603	39.42	1308765	51.48	428781	28.52	572555	40.01	256574	24.56	395463	39.41	603570	43.93	722889	53.93
7.	267216	19.39			454555	17.49			208494	13.87			203384	19.47			265729	19.34		
8.	9439	0.68			23266	0.90			13264	0.88			13094	1.25			10654	0.78		
9.	4688	0.34			5498	0.21			6127	0.41			8692	0.83			5397	0.39		
10.	69619	5.03			165231	6.36			150527	10.01			74840	7.16			56353	4.10		
9	18521	1.34	65029	4.96	31460	1.21	96752	3.81	26434	1.76	80834	5.65	23619	2.26	74216	7.40	16479	1.20	56324	4.20

	Хабаровский край				Амурская область				Архангельская область				Астраханская область				Белгородская область			
	16 июня		3 июля		16 июня		3 июля		16 июня		3 июля		16 июня		3 июля		16 июня		3 июля	
	ИТОГО	%	ИТОГО	%	ИТОГО	%	ИТОГО	%	ИТОГО	%	ИТОГО	%	ИТОГО	%	ИТОГО	%	ИТОГО	%	ИТОГО	%
1	1103896	100.00	1106030	100.00	697451	100.00	700393	100.00	1056542	100.00	1058566	100.00	734487	100.00	735471	100.00	1093357	100.00	1098946	100.00
2	741313	47.15	731774	66.16	478973	68.67	459678	65.63	707188	64.93	702569	66.37	509492	69.37	489458	66.55	828331	75.76	828416	75.38
3	739776	67.01	730552	66.05	478315	68.58	459416	65.59	705653	66.79	701709	66.29	508768	69.27	489081	66.50	827815	75.71	828134	75.36
4	27547	3.72	31108	4.26	24734	5.07	23774	5.17	27542	3.90	32258	4.60	29274	5.75	30267	6.19	70831	8.56	50266	6.07
5	712229	96.78	699444	95.74	454081	94.93	435642	94.83	678111	96.10	669451	95.40	479494	94.25	458814	93.81	756984	91.44	777668	93.93
6	732196	98.98	725013	99.24	472210	98.72	455683	99.19	697608	98.86	695496	99.11	501069	98.49	484514	99.07	817418	98.74	819355	98.94
7	7580	1.02	5539	0.76	4105	1.28	3733	0.81	8045	1.14	6213	0.89	7699	1.51	4567	0.93	10397	1.26	8779	1.06
8																				
1.	988	0.13			746	0.16			1440	0.20			704	0.14			1018	0.12		
2.	1391	0.19			867	0.18			1590	0.23			762	0.15			1106	0.13		
3.	5097	0.49			2374	0.50			3981	0.56			1623	0.32			2777	0.34		
4.	288595	39.01	410870	58.98	127233	26.60	186867	40.67	288225	40.85	448477	63.91	150190	29.52	229153	46.85	189320	22.87	300481	36.28
5.	64007	8.65			37852	7.91			46277	6.56			26407	7.16			35666	4.31		
6.	169586	22.92	246378	33.72	700186	41.85	243823	53.07	129299	18.32	194704	27.75	185925	36.54	233738	47.79	383688	46.35	485024	58.57
7.	90550	12.24			56618	11.84			121910	17.28			82340	16.34			140322	16.95		
8.	15991	2.16			5651	1.18			11037	1.56			4674	0.92			4336	0.52		
9.	2680	0.36			1484	0.31			3805	0.54			916	0.18			1220	0.15		
10.	77077	10.42			28985	6.06			76136	10.79			30710	6.04			47592	5.75		
11.	16229	2.20	47765	6.54	10222	2.14	24993	5.44	13674	1.97	52315	7.46	7018	1.38	21623	4.42	10373	1.25	33850	4.09

	Брянская область				Владимирская область				Волгоградская область				Волгоградская область				Воронежская область			
	16 июня		3 июля		16 июня		3 июля		16 июня		3 июля		16 июня		3 июля		16 июня		3 июля	
	итого	%	итого	%	итого	%	итого	%	итого	%	итого	%	итого	%	итого	%	итого	%	итого	%
1	1110307	100.00	1114079	100.00	1243738	100.00	1250544	100.00	2003793	100.00	2006434	100.00	983482	100.00	989121	100.00	1963015	100.00	1968924	100.00
2	892731	72.30	789665	70.88	877802	70.58	818136	65.42	1443181	72.02	1395931	69.57	679910	69.13	667350	67.47	1412890	71.98	1356950	68.92
3	801599	72.20	789426	70.86	876474	70.47	817147	65.34	1440405	71.88	1394194	69.49	678882	69.03	666793	67.41	1410448	71.85	1355448	68.84
4	34455	4.30	35822	4.54	47166	5.38	49448	6.05	53796	3.73	57424	4.12	68429	10.08	71225	10.68	106313	7.54	103230	7.62
5	767144	95.70	753604	95.66	829308	94.62	767699	93.95	1386609	96.27	1336770	95.88	610453	89.92	595568	89.32	1304135	92.86	1252218	92.38
6	790071	98.56	781240	98.94	862882	98.45	809486	99.04	1425508	98.97	1383648	99.24	671828	98.96	661979	99.28	1393649	98.81	1344394	99.18
7	11528	1.44	8186	1.04	13592	1.55	7661	0.94	14897	1.03	10546	0.76	7054	1.04	4814	0.72	16799	1.19	11052	0.82
8																				
1.	856	0.11			1591	0.18			1995	0.14			1320	0.19			1846	0.13		
2.	1035	0.13			1957	0.22			2572	0.18			1307	0.19			2428	0.17		
3.	2657	0.33			3618	0.41			6055	0.47			4633	0.68			4316	0.31		
4.	210257	26.23	286515	36.29	270736	30.89	421352	51.56	411822	28.59	616368	44.21	306643	45.17	426532	63.97	319402	22.65	501114	36.97
5.	40777	5.09			58774	6.71			94418	6.55			48338	7.12			82479	5.84		
6.	397454	49.58	467552	59.23	261808	29.87	342077	41.86	576802	40.04	703784	50.48	126665	18.66	189989	28.49	641540	45.48	781260	57.64
7.	92948	11.60			174490	19.91			196609	13.65			119719	17.63			246234	17.46		
8.	4746	0.59			8980	0.80			19237	1.34			5894	0.87			10767	0.76		
9.	1190	0.15			3923	0.48			3543	0.25			2795	0.34			2247	0.16		
10.	27904	3.48			64783	7.39			92623	6.43			40200	5.92			62458	4.43		
9	10247	1.28	27173	3.44	14222	1.62	46057	5.64	19832	1.38	63496	4.55	14799	2.18	45458	6.82	19982	1.42	62022	4.58

	Ивановская область				Иркутская область				Калининградская область				Кавушная область				Камчатская область			
	16 июня		3 июля		16 июня		3 июля		16 июня		3 июля		16 июня		3 июля		16 июня		3 июля	
	итого	%	итого	%	итого	%	итого	%	итого	%	итого	%	итого	%	итого	%	итого	%	итого	%
1	957607	100.00	957311	100.00	1798752	100.00	1802839	100.00	724142	100.00	724343	100.00	832954	100.00	839267	100.00	272757	100.00	274830	100.00
2	690228	72.08	657375	68.67	1132418	62.96	1190566	61.05	520802	71.92	501928	69.29	607795	72.97	598659	71.36	167823	61.53	161926	58.92
3	689390	71.99	656799	68.61	1129187	62.78	1098992	60.96	519267	71.71	501079	69.18	606828	72.85	590023	71.26	167494	61.41	161755	58.86
4	47296	6.86	52647	8.02	26775	2.37	31448	2.86	15371	2.96	15146	3.02	44375	7.31	46639	7.80	4767	2.85	5231	3.23
5	642094	93.14	604152	91.98	1102412	97.63	1067544	97.14	583896	97.04	485933	96.98	562653	92.69	551384	92.20	162727	97.15	156524	96.77
6	680436	98.70	651407	99.18	1112168	98.49	1084661	98.70	513649	98.88	496935	99.17	598476	98.62	592987	99.16	165754	98.96	160545	99.25
7	8954	1.30	5392	0.82	17079	1.51	14331	1.30	5818	1.12	4144	0.83	8352	1.38	5036	0.84	1740	1.04	1210	0.75
8																				
1.	1128	0.16			1698	0.15			878	0.17			1140	0.19			347	0.21		
2.	1087	0.16			7635	0.73			823	0.16			1158	0.19			487	0.29		
3.	2549	0.37			7150	0.63			2245	0.43			2379	0.39			872	0.52		
4.	204084	29.60	349443	53.20	363648	32.20	578469	52.64	173749	33.46	289088	57.69	190706	31.43	290595	48.59	57455	34.29	99980	61.81
5.	48275	7.80			95810	8.48			37412	7.20			31018	5.11			16689	9.96		
6.	160105	23.22	256556	39.06	311353	27.57	437105	39.77	119830	23.08	177077	35.34	214933	35.42	272592	45.58	31307	18.69	47664	29.47
7.	203997	29.39			183942	16.29			100264	19.31			94650	15.60			25549	14.06		
8.	4215	0.61			22271	1.97			3189	0.61			5249	0.86			1731	1.03		
9.	1864	0.27			4552	0.40			821	0.16			2791	0.46			542	0.32		
10.	41938	6.08			100075	8.86			66703	12.85			45258	7.46			28935	17.28		
9	11199	1.62	45408	6.91	19003	1.68	69087	6.29	7586	1.45	30770	6.14	9194	1.52	29800	4.98	3840	2.29	12901	7.98

	Кемеровская область				Иркутская область				Костромская область				Курганская область				Нурская область			
	16 июня		3 июля		16 июня		3 июля		16 июня		3 июля		16 июня		3 июля		16 июня		3 июля	
	ИТОГО	%	ИТОГО	%	ИТОГО	%	ИТОГО	%	ИТОГО	%	ИТОГО	%	ИТОГО	%	ИТОГО	%	ИТОГО	%	ИТОГО	%
1	2167343	100.00	2169590	100.00	1199668	100.00	1201171	100.00	596580	100.00	598475	100.00	786510	100.00	786547	100.00	1007467	100.00	1010449	100.00
2	1446694	66.75	1368420	63.07	873154	72.78	839830	69.92	439254	73.63	417737	69.80	582824	74.10	567382	72.14	737776	73.23	717764	70.54
3	1443849	66.67	1366683	62.99	872170	72.70	839116	69.86	438856	73.56	417468	69.76	582161	74.02	566932	72.08	737137	73.17	712377	70.50
4	54266	3.90	59913	4.38	53800	6.17	56746	6.76	33865	7.53	34970	8.38	25190	4.33	26193	4.62	52710	7.15	34351	4.82
5	1387583	96.10	1306770	95.62	818370	93.83	782370	93.74	405791	92.47	382498	91.62	556971	95.67	540739	95.38	684427	92.85	678026	95.18
6	1422738	98.54	1352182	98.94	860976	98.72	831229	99.06	433176	98.69	414110	99.20	574165	98.63	561494	99.04	723893	98.20	702638	98.63
7	21111	1.66	14501	1.06	11194	1.28	7887	0.94	5730	1.31	3358	0.80	7996	1.37	5436	0.96	13244	1.80	9739	1.37
8																				
1.	1565	0.11			1688	0.19			747	0.17			1071	0.18			971	0.13		
2.	1967	0.14			1609	0.18			875	0.20			958	0.16			1140	0.15		
3.	7154	0.50			3706	0.42			2024	0.46			3112	0.53			2661	0.36		
4.	332376	23.02	567751	41.54	777471	31.24	425465	50.70	122971	28.82	208163	49.86	170311	29.25	246097	43.41	177328	24.06	258183	36.24
5.	167925	11.63			75155	8.42			33426	7.62			58143	9.99			28666	3.89		
6.	561397	38.88	704322	51.54	252624	28.96	348835	41.57	125399	29.57	178238	42.70	218464	37.53	284731	50.72	376880	51.13	419756	58.92
7.	220789	15.29			119504	13.70			102078	23.26			64877	11.14			81555	11.06		
8.	23566	1.63			7232	0.83			3357	0.76			4582	0.79			4280	0.58		
9.	5260	0.36			3499	0.40			1197	0.27			2629	0.35			1145	0.16		
10.	77099	5.34			105934	12.15			34112	7.77			38479	6.41			39641	5.38		
9	23640	1.64	80109	5.86	17554	2.01	56929	6.78	4940	1.58	27709	6.64	12139	2.09	30668	5.41	9626	1.31	24699	3.47

	Ленинградская область				Липецкая область				Магаданская область				Московская область				Мурманская область			
	16 июня		3 июля		16 июня		3 июля		16 июня		3 июля		16 июня		3 июля		16 июня		3 июля	
	итого	%	итого	%	итого	%	итого	%	итого	%	итого	%	итого	%	итого	%	итого	%	итого	%
1	1329030	100.00	1344260	100.00	945709	100.00	948106	100.00	170058	100.00	166632	100.00	5385052	100.00	5417224	100.00	787978	100.00	763877	100.00
2	931977	70.12	931716	69.31	670700	70.92	672752	70.95	110516	64.99	103944	62.38	3808327	70.57	3839458	70.88	470717	59.74	433098	56.70
3	930235	69.99	930241	69.20	670034	70.85	672086	70.89	110156	64.78	103769	62.27	3794575	70.46	3834929	70.79	469543	59.59	432642	56.64
4	44260	4.76	48519	5.22	57259	6.55	71603	10.65	5244	4.76	5801	5.59	130663	3.64	148955	3.88	11315	2.41	11118	2.57
5	885975	95.24	881722	94.78	612775	91.45	600483	89.35	104912	95.24	97968	94.41	3663912	96.56	3685974	96.12	458228	97.59	421524	97.43
6	920377	98.94	924118	99.34	659499	98.43	665139	98.97	109169	99.10	103066	99.32	3743655	98.66	3803184	99.17	465188	99.07	429916	99.37
7	9858	1.06	6123	0.66	10535	1.57	4947	1.03	987	0.90	703	0.68	50920	1.34	31745	0.83	4395	0.93	2726	0.63
8																				
1.	2210	0.24			750	0.11			259	0.24			9575	0.25			1154	0.25		
2.	1812	0.19			1070	0.16			296	0.27			11721	0.31			1743	0.37		
3.	5757	0.62			1898	0.28			517	0.47			17478	0.46			2447	0.52		
4.	348505	37.46	570702	61.35	168077	25.08	259529	38.62	40679	36.93	65965	63.57	1475374	44.15	2462197	64.20	190719	40.62	303401	70.13
5.	39882	4.29			35638	5.32			12021	10.91			113883	3.00			32775	6.98		
6.	215511	23.17	300501	32.30	310671	46.37	378393	56.30	37666	16.04	78573	27.54	912684	24.05	1146348	29.89	56789	12.09	94664	21.88
7.	168540	18.12			88165	13.16			24288	23.86			571886	15.07			119396	25.43		
8.	11038	1.19			4616	0.69			1570	1.43			34510	0.91			4177	0.89		
9.	3491	0.38			1279	0.19			421	0.38			31929	0.84			1166	0.25		
10.	107896	11.60			37251	5.56			6770	6.15			298656	7.87			45435	9.68		
9	15735	1.69	52915	5.69	10084	1.50	27217	4.05	2677	2.43	8528	8.22	65959	1.74	194639	5.08	9345	1.99	31851	7.36

	Нижегородская область				Новгородская область				Новосибирская область				Омская область				Оренбургская область			
	16 июля		3 июля		16 июля		3 июля		16 июля		3 июля		16 июля		3 июля		16 июля		3 июля	
	итого	%	итого	%	итого	%	итого	%	итого	%	итого	%	итого	%	итого	%	итого	%	итого	%
1	2852173	100.00	2860893	100.00	577881	100.00	584018	100.00	2036397	100.00	2039828	100.00	1528138	100.00	1525989	100.00	1502780	100.00	1595245	100.00
2	1893177	66.38	1873255	65.48	416908	72.14	413280	70.75	1852737	71.34	1365867	66.96	1130906	74.01	1113899	72.98	1114522	70.42	1082483	67.86
3	1889064	66.23	1869468	65.35	416265	72.03	412828	70.69	1449514	71.18	1363793	66.86	1127505	73.78	1112587	72.91	1112534	70.29	1081084	67.77
4	83987	4.45	91234	4.88	39605	9.51	38531	9.33	42357	2.92	39849	2.92	37314	3.31	40769	3.66	32988	2.97	33424	3.09
5	1805877	95.55	1778234	95.12	376660	98.49	374297	98.67	1607157	97.08	1323944	97.08	1090191	96.69	1071818	96.34	1079546	97.03	1047660	96.91
6	1860018	98.46	1850360	98.98	411531	98.86	409829	99.27	1428383	98.54	1349120	98.92	1108816	98.34	1100123	98.88	1094699	98.40	1069676	98.94
7	29046	1.54	19108	1.07	4734	1.14	3999	0.73	21131	1.46	14673	1.08	18689	1.66	12464	1.12	17835	1.60	11408	1.06
8																				
1.	4426	0.23			960	0.23			1505	0.10			1364	0.12			1836	0.17		
2.	4228	0.22			733	0.18			1864	0.13			1907	0.17			1620	0.15		
3.	8070	0.43			2437	0.59			16106	1.11			5061	0.45			7036	0.63		
4.	657961	34.83	967307	51.74	148515	35.68	246129	59.14	371210	25.61	596564	43.74	369782	32.80	514384	46.73	288865	25.96	441163	40.81
5.	102621	5.43			25813	6.20			141440	9.76			78352	6.95			83523	7.51		
6.	614467	32.53	791738	47.35	98682	21.71	140329	33.99	506791	34.96	666858	48.90	417029	36.99	528562	47.51	468489	42.13	583090	53.94
7.	279053	14.71			76912	18.48			144918	10.00			94396	8.37			151489	13.62		
8.	16620	0.88			3398	0.82			14609	1.01			8693	0.77			10316	0.93		
9.	5074	0.27			1250	0.30			3084	0.21			7961	0.71			2378	0.21		
10.	134905	7.14			45786	11.00			202117	13.94			101027	8.96			65027	5.84		
9	32601	1.73	91315	4.88	7045	1.69	25371	6.15	24735	1.71	85698	6.28	23244	2.06	57177	5.14	13928	1.25	45423	4.20

	Орловская область				Пензенская область				Пермская область				Псковская область				Ростовская область			
	16 июня		3 июля		16 июня		3 июля		16 июня		3 июля		16 июня		3 июля		16 июня		3 июля	
	итого	%	итого	%	итого	%	итого	%	итого	%	итого	%	итого	%	итого	%	итого	%	итого	%
1	687020	100.00	686945	100.00	1166105	100.00	1168541	100.00	2020049	100.00	2022676	100.00	648971	100.00	656216	100.00	3301267	100.00	3295420	100.00
2	508457	74.01	499933	72.78	875242	75.06	845520	72.36	1346631	66.66	1318707	65.20	490877	75.64	481165	73.32	2502630	75.81	2412999	73.22
3	508131	73.96	499706	72.74	873681	74.92	844405	72.26	1344345	66.55	1317395	65.13	490432	75.57	480845	73.28	2496453	75.62	2406762	73.03
4	41256	8.12	41367	8.28	40110	4.39	40089	4.73	60929	4.53	63620	4.98	83302	16.99	78924	16.41	128166	5.13	145657	6.05
5	466875	91.88	458139	91.72	833571	95.41	806316	95.23	1283416	95.47	1251775	95.82	407130	83.01	401921	83.59	2368287	94.87	2261105	93.95
6	501754	98.75	495526	99.16	860845	98.53	836287	99.04	1324278	98.51	1303949	98.98	485935	99.88	476913	99.18	2468600	98.88	2385022	99.10
7	6377	1.25	4180	0.84	12636	1.47	8118	0.94	20067	1.49	13444	1.02	4497	0.92	3937	0.82	27853	1.12	21740	0.90
8																				
9	589	0.12			1055	0.12			2346	0.17			823	0.17			3114	0.12		
10	788	0.14			1289	0.15			2367	0.18			738	0.15			3591	0.14		
11	1580	0.31			2447	0.28			8303	0.62			2028	0.61			7925	0.32		
12	109020	21.46	160162	32.85	181839	20.81	299780	35.38	742968	55.27	933294	70.84	121667	24.81	217500	45.23	725949	29.08	1219594	50.67
13	22402	4.41			46488	5.29			83952	6.24			49999	10.19			115162	4.61		
14	275643	54.25	314213	63.28	442066	50.60	497773	58.95	216713	16.12	310546	23.57	149056	30.39	231201	48.08	873609	34.99	1063135	44.17
15	59972	11.80			105389	12.06			130203	9.69			115549	23.56			500263	20.04		
16	3187	0.63			5775	0.64			12410	0.92			3319	0.68			15082	0.60		
17	783	0.15			1724	0.20			4295	0.32			1194	0.24			5312	0.21		
18	19788	3.89			60565	6.93			96926	7.21			34537	7.04			192273	7.70		
19	8002	1.57	19151	3.83	12508	1.43	38734	4.59	23795	1.77	60109	4.56	7023	1.43	28212	5.87	26318	1.05	102293	4.25

	Рязанская область				Самарская область				Саратовская область				Сахалинская область				Свердловская область			
	16 июля		3 июля		16 июля		3 июля		16 июля		3 июля		16 июля		3 июля		16 июля		3 июля	
	итого	%	итого	%	итого	%	итого	%	итого	%	итого	%	итого	%	итого	%	итого	%	итого	%
1	1027429	100.00	1031496	100.00	2459138	100.00	2455498	100.00	2045823	100.00	2042831	100.00	462723	100.00	461110	100.00	5440385	100.00	3652336	100.00
2	735595	73.54	735956	71.35	1720683	69.97	1755185	71.48	1505221	73.58	1510458	73.94	293955	63.60	286611	62.16	2193785	63.77	2246259	65.06
3	754876	73.47	735463	71.30	1717585	69.85	1751944	71.35	1502878	73.46	1508191	73.83	293308	63.46	286250	62.08	2191672	63.70	2244561	65.02
4	67605	8.96	69004	9.38	53491	3.11	64482	3.68	63116	4.20	78658	4.68	9833	3.35	9867	3.44	74521	3.40	86101	3.84
5	682721	91.04	666459	90.62	1664094	96.89	1687462	96.32	1439762	95.80	1437533	95.32	283475	96.65	276403	96.56	2117151	96.60	2158460	96.16
6	746351	98.87	728888	99.11	1697287	98.82	1737163	99.16	1483048	98.68	1491281	98.88	289290	98.63	283458	99.02	2169166	98.97	2226627	99.20
7	8525	1.13	6575	0.89	20298	1.18	14781	0.84	19830	1.32	16910	1.12	4018	1.37	2792	0.98	22506	1.03	17934	0.80
8																				
1.	1089	0.14			1807	0.11			2701	0.15			569	0.19			2980	0.14		
2.	1372	0.18			4671	0.26			2854	0.19			566	0.19			3671	0.17		
3.	2641	0.35			8198	0.48			5445	0.34			1683	0.57			9368	0.43		
4.	186477	24.70	313087	42.57	620526	36.13	910134	51.95	426533	28.38	664799	44.98	87577	29.86	152995	53.38	1302951	59.45	1726549	76.92
5.	40968	5.43			96378	5.61			106462	7.09			26581	9.06			107039	4.88		
6.	302484	40.07	379626	51.62	604110	35.17	747946	42.69	624996	41.59	753173	49.94	78935	26.91	111085	38.81	255514	11.64	401515	17.89
7.	149544	19.81			200054	11.65			191822	12.76			54755	18.67			310841	14.18		
8.	4981	0.66			16932	0.99			14135	0.94			4030	1.37			23103	1.05		
9.	7347	0.31			11351	0.66			4131	0.22			1207	0.41			5858	0.27		
10.	42242	5.60			105776	6.16			79484	5.28			27174	9.26			117496	5.36		
9	12286	1.62	36175	4.92	27684	1.61	79083	4.51	25043	1.67	73309	4.86	6181	2.11	19578	6.84	30353	1.38	98543	4.39

	Смоленская область				Тамбовская область				Тверская область				Томская область				Тульская область			
	16 июня		3 июля		16 июня		3 июля		16 июня		3 июля		16 июня		3 июля		16 июня		3 июля	
	итого	%	итого	%	итого	%	итого	%	итого	%	итого	%	итого	%	итого	%	итого	%	итого	%
1	885377	100.00	887257	100.00	976750	100.00	980607	100.00	1256109	100.00	1268468	100.00	745336	100.00	744010	100.00	1440267	100.00	1440510	100.00
2	646118	72.98	614147	69.23	692856	70.93	668191	68.14	933772	74.34	909587	71.71	512625	68.78	491694	66.01	1041003	72.28	1025243	71.17
3	646261	72.88	613657	69.16	691881	70.84	667725	68.09	932433	74.23	908622	71.63	511878	68.68	490435	65.92	1039055	72.14	1023928	71.08
4	58888	9.13	45917	7.48	62728	9.07	63062	9.66	85379	9.16	89188	9.81	17566	3.43	18518	3.70	62079	5.97	68834	6.72
5	586373	90.87	567740	92.52	629153	90.93	604663	90.56	847054	90.84	819514	90.19	494312	96.57	471917	96.22	976976	94.03	955094	93.28
6	637586	98.81	608667	99.19	682052	98.58	661843	99.12	922683	98.95	902235	99.30	503626	98.39	485107	98.91	1023024	98.46	1012886	98.92
7	7675	1.19	4990	0.81	9829	1.42	5882	0.88	9750	1.05	6387	0.70	8252	1.61	5328	1.09	16031	1.54	11042	1.08
8																				
1.	783	0.12			991	0.14			1567	0.17			725	0.14			1462	0.14		
2.	918	0.14			1174	0.17			1804	0.19			881	0.17			1762	0.17		
3.	2347	0.36			2103	0.30			3551	0.38			3096	0.60			3334	0.32		
4.	141654	21.98	234725	38.15	144669	20.91	217499	32.57	299435	32.11	455731	50.16	178881	34.95	290199	59.17	311280	29.96	536783	52.42
5.	53764	8.33			42183	6.10			51496	5.52			36419	7.11			47545	4.58		
6.	287621	44.57	345190	56.25	361552	52.26	419639	62.85	313168	33.59	396627	43.65	113281	27.13	165241	33.69	314098	30.23	421169	41.13
7.	162726	15.92			81045	11.71			159813	17.14			100788	19.69			249663	24.03		
8.	3834	0.59			5576	0.81			6799	0.73			4026	0.79			6196	0.60		
9.	1603	0.25			1343	0.19			3820	0.41			1525	0.30			3543	0.34		
10.	32942	5.11			32083	4.63			64843	6.95			55780	10.90			48439	6.59		
9	9194	1.42	29352	4.78	9413	1.36	24705	3.70	16367	1.76	49877	5.49	8224	1.61	29667	6.05	15702	1.51	54934	5.37

	Брянская область				Ульяновская область				Челябичская область				Читинская область				Хорошевская область			
	16 июля		3 июля		16 июля		3 июля		16 июля		3 июля		16 июля		3 июля		16 июля		3 июля	
	ИТОГО	%	ИТОГО	%	ИТОГО	%	ИТОГО	%	ИТОГО	%	ИТОГО	%	ИТОГО	%	ИТОГО	%	ИТОГО	%	ИТОГО	%
1	907788	100.00	915585	100.00	1090344	100.00	1093052	100.00	2663820	100.00	2667324	100.00	823299	100.00	827378	100.00	1098249	100.00	1100070	100.00
2	610709	67.27	616073	67.29	775467	71.12	759060	69.44	1876626	70.45	1852664	69.46	531240	64.53	514138	62.14	792949	72.20	773506	70.31
3	609613	67.15	615191	67.19	774694	71.05	758266	69.37	1872341	70.29	1848726	69.31	529850	64.36	513043	62.01	792281	72.14	772936	70.26
4	41573	5.18	35089	5.70	25861	3.34	25105	3.31	48739	2.60	58998	3.19	24626	4.65	26468	5.16	69033	8.71	73643	9.53
5	578040	94.82	580102	94.30	748835	96.66	733161	96.69	1823602	97.40	1789728	96.81	505224	95.35	486595	94.84	723248	91.29	699293	98.47
6	600693	98.54	608673	98.94	763014	98.49	748806	98.75	1841854	98.37	1826132	98.78	521205	98.37	506510	98.72	782819	98.81	766932	99.22
7	8920	1.46	6518	1.06	11682	1.51	9460	1.25	30487	1.63	22594	1.22	8645	1.63	6553	1.28	9462	1.19	6004	0.78
В																				
6.	982	0.16			989	0.13			2703	0.14			840	0.16			1157	0.15		
2.	987	0.16			1436	0.15			2716	0.15			949	0.18			1464	0.18		
3.	3224	0.53			2552	0.33			8936	0.48			2870	0.54			3338	0.42		
4.	238171	39.07	344391	55.82	184218	23.78	286860	37.83	685273	36.60	1081811	58.52	130011	24.54	209803	40.89	260919	32.93	467896	60.53
5.	57206	9.38			57167	7.38			97937	5.23			68603	12.95			38380	4.84		
6.	166491	27.31	234743	38.16	355066	45.83	426778	56.28	463071	24.73	646306	34.96	207282	39.12	269359	52.50	144188	18.20	243526	31.51
7.	80961	13.28			95559	12.34			371120	19.82			61981	11.70			245613	31.00		
8.	4988	0.82			7158	0.92			13732	0.73			6688	1.24			4896	0.62		
9.	2150	0.35			2061	0.27			6594	0.35			1794	0.34			4113	0.52		
10.	34750	5.70			45748	5.91			164230	8.77			29071	5.49			65886	8.32		
9	10770	1.77	30539	4.96	11355	1.47	35168	4.64	25542	1.36	98015	5.30	11116	2.10	27348	5.33	12865	1.62	55510	7.18

	город Москва				город Санкт-Петербург				Еврейская автономная область				Агинский Бурятский автономный округ				Коммунально-Пермский автономный округ			
	16 июля		3 июля		16 июля		3 июля		16 июля		3 июля		16 июля		3 июля		16 июля		3 июля	
	итого	%	итого	%	итого	%	итого	%	итого	%	итого	%	итого	%	итого	%	итого	%	итого	%
1	6784920	100.00	6672788	100.00	3695014	100.00	3659544	100.00	140631	100.00	141466	100.00	44174	100.00	44231	100.00	102136	100.00	102567	100.00
2	4704990	69.34	4709847	70.58	2298640	62.21	2387936	65.25	95318	67.78	92800	65.60	30523	69.09	29309	66.26	70656	69.18	70317	68.56
3	4677891	68.95	4696108	70.38	2292967	62.06	2382777	65.11	95053	67.59	92645	65.49	30508	69.06	29300	66.24	70650	69.17	70307	68.55
4	8737	1.27	92537	1.37	35376	1.54	38948	1.64	5674	5.97	6078	6.56	4084	13.39	3990	13.62	7432	10.77	7717	10.98
5	4590520	68.13	4603571	69.03	2257591	61.14	2343789	64.13	89379	63.57	86567	61.24	26424	59.84	25310	57.24	63038	61.24	62590	59.02
6	4635180	68.32	4665341	69.78	2283552	61.80	2375206	64.93	93759	66.74	91588	64.75	29852	67.58	28843	65.18	69300	67.81	69428	68.75
7	42711	0.63	50767	0.76	9415	0.26	7571	0.21	1294	0.92	1057	0.75	656	1.48	457	1.03	1350	1.31	879	0.86
8																				
1.	8891	0.13			4114	0.11			201	0.14			72	0.16			174	0.17		
2.	20614	0.30			6370	0.17			190	0.14			42	0.09			116	0.11		
3.	23524	0.35			17640	0.48			626	0.45			340	0.77			603	0.58		
4.	2861058	42.18	3629464	54.40	1137382	30.79	1259950	34.46	28859	20.53	45791	32.37	13647	30.90	14405	32.56	37649	36.80	44136	42.78
5.	68285	1.01			49273	1.33			7594	5.40			1732	3.92			6013	5.88		
6.	694862	10.24	842092	12.46	342466	9.27	502533	13.74	31220	22.19	40464	28.82	10903	24.68	13839	31.11	14751	14.41	22908	22.14
7.	449900	6.63			321244	8.70			14544	10.35			1630	3.68			3850	3.76		
8.	37790	0.56			25410	0.69			1725	1.23			231	0.52			360	0.35		
9.	29858	0.44			6748	0.18			348	0.25			77	0.17			208	0.20		
10.	372574	5.49			347488	9.40			6134	0.44			794	1.78			2116	2.07		
9	67574	1.00	193785	2.89	25467	0.69	112773	3.10	2318	0.17	5333	0.38	384	0.87	599	1.33	1460	1.42	2384	2.31

	Иркутский автономный округ				Иркутский автономный округ				Тайшетский (Долганско-Ненецкий) автономный округ				Усть-Ордынский Бурятский автономный округ			
	16 июля		1 июля		16 июля		1 июля		16 июля		1 июля		16 июля		1 июля	
	число	%	число	%	число	%	число	%	число	%	число	%	число	%	число	%
1	71793	100.00	71889	100.00	70297	100.00	70456	100.00	70140	100.00	70220	100.00	82940	100.00	82814	100.00
2	15816	22.03	14854	20.66	11701	16.63	11272	16.00	10992	15.68	17860	25.43	59049	71.19	59628	72.00
3	15809	22.02	14853	20.66	11183	15.91	11269	16.00	10980	15.65	17855	25.42	59001	71.14	59614	71.99
4	1167	1.63	1360	1.89	1927	2.74	1934	2.74	2036	2.90	2114	3.01	3468	4.18	3143	3.79
5	16542	23.03	15493	21.55	19254	27.39	17435	24.73	16942	24.15	15741	22.41	55535	67.08	54501	65.81
6	15547	21.65	14480	20.15	20851	29.81	19140	27.17	18773	26.76	17720	25.23	57757	69.76	58640	70.81
7	167	0.23	173	0.24	331	0.47	229	0.33	207	0.29	135	0.19	1244	1.50	974	1.18
8																
9	55	0.08			64	0.09			33	0.05			107	0.13		
10	65	0.09			66	0.09			35	0.05			98	0.12		
11	124	0.17			213	0.30			192	0.27			419	0.51		
12	7270	10.13	10364	14.42	9033	12.85	11919	16.90	9434	13.45	12787	18.21	21827	26.32	29014	35.03
13	5828	8.11			2104	2.99			1920	2.74			2691	3.24		
14	2167	3.01	3461	4.81	3891	5.54	5594	7.94	2304	3.29	3851	5.48	23604	28.45	28014	33.94
15	2497	3.47			2537	3.61			2843	4.05			5041	6.08		
16	260	0.36			445	0.63			292	0.42			643	0.78		
17	66	0.09			183	0.26			100	0.14			161	0.19		
18	1411	1.97			1619	2.30			1234	1.76			2335	2.81		
19	459	0.64	915	1.27	738	1.05	1625	2.31	384	0.55	1082	1.54	811	0.98	1610	1.94

	Ханты-Мансийский автономный округ				Чукотский автономный округ				Эвенкийский автономный округ				Шарлотинский автономный округ			
	16 июня		3 июля		16 июня		3 июля		16 июня		3 июля		16 июня		3 июля	
	итого	%	итого	%	итого	%	итого	%	итого	%	итого	%	итого	%	итого	%
1	827553	100.00	814664	100.00	58848	100.00	52771	100.00	12932	100.00	12852	100.00	296450	100.00	271902	100.00
2	517311	62.51	497506	61.07	43055	73.16	40546	76.84	8471	65.50	8019	62.39	189360	63.83	179878	66.16
3	516506	62.41	496537	60.95	43019	73.10	40397	76.55	8470	65.50	8019	62.39	189067	63.73	179698	66.09
4	19092	3.70	21441	4.32	4467	10.38	4993	12.36	664	8.08	683	8.52	15129	8.00	15742	8.74
5	497414	96.30	475076	95.68	38552	69.62	35404	67.64	7786	91.92	7336	91.46	173938	92.00	163956	91.24
6	510363	98.31	491660	99.02	42601	99.03	40174	99.45	8345	98.52	7954	99.19	186490	98.64	178230	99.18
7	6143	1.19	4877	0.98	418	0.97	273	0.55	125	1.48	65	0.81	2577	1.36	1468	0.82
8																
1.	799	0.15			114	0.26			16	0.19			352	0.19		
2.	822	0.16			124	0.29			30	0.35			315	0.17		
3.	2984	0.58			264	0.61			69	0.81			1286	0.68		
4.	271345	52.53	368650	74.24	20859	48.49	30809	74.29	3678	43.42	5273	65.74	104486	55.26	142458	79.28
5.	39217	7.59			3254	7.56			597	7.05			14304	7.57		
6.	46241	12.82	100303	20.20	5808	13.50	7730	19.14	1694	20.00	2272	28.33	17360	9.18	27372	15.18
7.	78175	15.14			7337	17.06			1390	16.41			29789	15.76		
8.	7178	1.39			844	1.96			140	1.65			2975	1.57		
9.	2424	0.47			116	0.27			41	0.48			1086	0.57		
10.	34138	6.61			2741	6.37			533	6.29			11824	6.25		
9	7040	1.36	22707	4.57	1123	2.61	2435	6.03	157	1.85	409	5.10	2733	1.43	8508	4.73

Выборы Президента Российской Федерации. 1996

Приложение 2 к главе 12

Поддержка Б.Н.Ельцина на выборах и референдумах 1991 - 1996 годов

№	Субъекты Российской Федерации	Поддержка Б.Н.Ельцина на выборах и референдумах 1991 - 1996 годов						
		% голосов, поданных за Б.Н.Ельцина на выборах Президента РФ 12.06.91	% голосов, поданных за доверие Б.Н.Ельцину на референдуме 23.04.93	% голосов, поданных за принятие Конституции РФ 12.12.93	% голосов, поданных за Б.Н.Ельцина при голосовании 16.06.96	% голосов, поданных за Б.Н.Ельцина при повторном голосовании 3.07.96	Разность между голосами, поданными за Б.Н.Ельцина на выборах Президента РФ 16.06.96 и 12.06.91	Разность между голосами, поданными за Б.Н.Ельцина на выборах Президента РФ 3.07.96 и 12.06.91
1	2	3	4	5	6	7	8	9
1	Республика Адыгея (Адыгея)	51.22	43.88	38.90	20.02	34.48	-31.20	-16.74
2	Республика Алтай	22.39	48.37	55.97	28.48	43.04	6.09	20.65
3	Республика Башкортостан	45.93	39.63	42.01	34.19	51.01	-11.74	5.08
4	Республика Бурятия	34.53	51.83	57.96	30.59	45.30	-3.94	10.77
5	Республика Дагестан	65.86	14.18	20.86	28.52	52.65	-37.34	-13.21
6	Ингушская Республика**	76.69	2.39	56.90	46.26	79.80	-30.43	3.11
7	Кабардино-Балкарская Республика	63.88	35.82	63.26	43.75	63.61	-20.13	-0.27
8	Республика Калмыкия	31.05	67.10	51.52	58.49	70.27	27.44	39.22
9	Карачаево-Черкесская Республика	61.76	25.89	28.00	25.82	49.89	-35.94	-11.87
10	Республика Карелия	53.31	64.98	70.88	42.36	66.21	-10.95	12.90
11	Республика Коми	47.62	69.00	63.77	40.48	64.36	-7.14	16.74
12	Республика Марий Эл	51.44	48.11	52.43	24.35	40.74	-27.09	-10.70
13	Республика Мордовия	61.63	38.01	37.14	24.14	45.63	-37.49	-16.00
14	Республика Саха (Якутия)	44.90	68.14	55.01	51.85	64.65	6.95	19.75
15	Республика Северная Осетия	27.34	63.27	53.09	19.28	43.00	-8.06	15.66
16	Республика Татарстан (Татарстан)	44.97	66.43	74.84	38.34	61.45	-6.63	16.48
17	Республика Тыва	15.25	56.12	31.21	59.93	63.07	44.68	47.82
18	Удмуртская Республика	51.87	55.92	57.45	36.81	52.83	-15.06	0.96
19	Республика Хакасия	53.03	57.89	58.05	29.24	47.18	-23.79	-5.85
20	Чеченская Республика				65.11	73.38		
21	Чувашская Республика	52.29	36.91	41.58	20.55	31.82	-31.74	-20.47
22	Алтайский край	46.38	47.70	51.17	21.80	38.56	-24.58	-7.82
23	Краснодарский край	45.89	53.77	51.16	26.26	43.89	-19.63	-2.00
24	Красноярский край	60.06	65.69	61.84	34.80	53.43	-25.26	-6.63
25	Приморский край	61.45	64.25	71.45	29.55	52.26	-31.90	-9.19
26	Ставропольский край	46.04	52.34	54.15	22.00	40.93	-24.04	-5.11
27	Хабаровский край	59.75	70.25	70.46	39.01	58.98	-20.74	-0.77
28	Амурская область	37.72	43.21	50.24	26.60	40.67	-11.12	2.95
29	Архангельская область	56.34	68.88	73.24	40.85	63.91	-15.49	7.57
30	Астраханская область	56.41	60.67	58.48	29.52	46.85	-26.89	-9.56
31	Белгородская область	50.08	39.63	44.95	22.87	36.28	-27.21	-13.80
32	Брянская область	53.78	44.37	42.36	26.23	36.29	-27.55	-17.49
33	Владимирская область	61.43	65.78	59.63	30.89	51.56	-30.54	-9.87
34	Волгоградская область	55.69	53.74	48.72	28.59	44.21	-27.10	-11.48
35	Вологодская область	53.78	63.31	69.84	45.17	63.97	-8.61	10.19
36	Воронежская область	57.38	49.73	45.16	22.65	36.97	-34.73	-20.41
37	Ивановская область	53.67	64.71	64.02	29.60	53.20	-24.07	-0.47
38	Иркутская область	52.75	58.58	74.16	32.20	52.64	-20.55	-0.11
39	Калининградская область	39.09	60.26	66.33	33.46	57.69	-5.63	18.60
40	Калужская область	54.77	53.35	50.60	31.43	48.59	-23.34	-6.18
41	Камчатская область	60.18	70.34	71.03	34.29	61.81	-25.89	1.63
42	Кемеровская область	39.63	52.46	62.30	23.02	41.54	-16.61	1.91
43	Кировская область	50.94	58.60	61.38	31.24	50.70	-19.70	-0.24
44	Костромская область	49.80	56.57	58.00	28.02	49.86	-21.78	0.06
45	Курганская область	52.26	50.32	57.24	29.25	43.41	-23.01	-8.85
46	Курская область	54.16	42.06	43.79	24.06	36.24	-30.10	-17.92
47	Ленинградская область	49.64	59.94	67.58	37.46	61.35	-12.18	11.71
48	Липецкая область	61.94	49.24	42.38	25.08	38.62	-36.86	-23.32
49	Магаданская область	50.43	74.37	68.56	36.93	63.57	-13.50	13.14
50	Московская область	62.47	56.16	62.94	44.15	64.20	-18.32	1.73
51	Мурманская область	55.95	72.80	71.30	40.62	70.13	-15.33	14.18
52	Нижегородская область	69.93	63.63	57.47	34.83	51.74	-35.10	-18.19

12. Результаты выборов

1	2	3	4	5	6	7	8	9
53	Новгородская область	46.65	59.41	63.04	35.68	59.14	-10.97	12.49
54	Новосибирская область	57.07	54.62	51.52	25.61	43.74	-31.46	-13.33
55	Омская область	53.29	56.10	57.79	32.80	46.23	-20.49	-7.06
56	Оренбургская область	57.18	50.06	58.02	25.96	40.81	-31.22	-16.37
57	Орловская область	52.96	46.27	42.61	21.46	32.05	-31.50	-20.91
58	Пензенская область	61.28	45.27	39.91	20.81	35.50	-40.47	-25.78
59	Пермская область	71.13	76.47	79.79	55.27	70.84	-15.86	-0.29
60	Псковская область	33.77	49.67	56.96	24.81	45.23	-8.96	11.46
61	Ростовская область	53.48	55.53	51.50	29.08	50.67	-24.40	-2.81
62	Рязанская область	52.65	49.84	50.58	24.70	42.57	-27.95	-10.08
63	Самарская область	67.98	60.92	56.87	36.13	51.95	-31.85	-16.03
64	Саратовская область	55.73	51.81	51.06	28.38	44.08	-27.35	-11.65
65	Сахалинская область	54.91	60.87	63.96	29.86	53.38	-25.05	-1.53
66	Свердловская область	84.80	84.42	79.84	59.45	76.92	-25.35	-7.88
67	Смоленская область	37.57	40.20	42.82	21.98	38.15	-15.59	0.58
68	Тамбовская область	44.60	44.05	41.99	20.91	32.57	-23.69	-12.03
69	Тверская область	43.67	53.90	51.34	32.11	50.16	-11.56	6.49
70	Томская область	61.12	66.82	68.45	34.95	59.17	-26.17	-1.95
71	Тульская область	63.98	61.16	58.22	29.96	52.42	-34.02	-11.56
72	Тюменская область	56.28	58.38	67.77	39.07	55.82	-17.21	-0.46
73	Ульяновская область	52.83	47.52	51.16	23.78	37.83	-29.05	-15.00
74	Челябинская область	77.20	71.47	77.21	36.60	58.52	-40.60	-18.68
75	Читинская область	36.56	43.33	66.81	24.54	40.89	-12.02	4.33
76	Ярославская область	54.80	68.78	66.33	32.93	60.53	-21.87	5.73
77	город Москва	71.96	75.24	69.94	61.16	77.29	-10.80	5.33
78	город Санкт-Петербург	67.23	72.82	71.61	49.60	73.86	-17.63	6.63
79	Еврейская автономная область	42.89	58.57	64.85	30.36	49.43	-12.53	6.54
80	Агинский Бурятский автономный округ	17.45	-	69.90	44.73	49.16	27.28	31.71
81	Коми-Пермяцкий автономный округ	40.64	62.13	81.44	53.29	62.78	12.65	22.14
82	Корякский автономный округ	42.60	67.01	73.98	45.99	69.78	3.39	27.18
83	Ненецкий автономный округ	46.08	66.29	74.41	42.64	61.54	-3.44	15.46
84	Таймырский (Долгано-Ненецкий) автономный округ	58.12	76.81	81.80	49.70	71.62	-8.42	13.50
85	Усть-Ордынский Бурятский автономный округ	32.37	48.75	80.89	36.99	48.67	4.62	16.30
86	Ханты-Мансийский автономный округ	68.72	83.22	81.84	52.53	74.24	-16.19	5.52
87	Чукотский автономный округ	57.65	74.19	75.88	48.49	74.29	-9.16	16.64
88	Эвенкийский автономный округ	39.11	70.50	68.94	43.42	65.76	4.31	26.65
89	Ямало-Ненецкий автономный округ	67.91	82.82	80.34	55.26	79.28	-12.65	11.37
	Российская Федерация	57.30	58.74	58.43	35.28	53.82	-22.02	-3.48

* К числу бюллетеней, признанных действительными; остальные показатели рассчитаны к числу избирателей, принявших участие в выборах.

** По Чечено-Ингушской Республике.

13

Региональный анализ результатов выборов и типология регионов по политическим предпочтениям избирателей

13.1. Региональные различия в уровне поддержки Б.Н.Ельцина и Г.А.Зюганова

Весьма часто политические предпочтения населения регионов определяются исходя из того, какой кандидат или какое избирательное объединение победили на тех или иных выборах. Это не всегда правильно. Сам факт победы в регионе, и, соответственно, численное превосходство какой-либо одной группы избирателей, мало говорит о какой-либо преобладающей политической ориентации региона. В одних регионах разрыв между долями голосов, поданных за кандидатов, минимален, а в других может быть весьма существенным. К примеру, в Татарстане, Тульской и Костромской областях разрыв между долями голосов, поданных за Б.Н.Ельцина и Г.А.Зюганова при голосовании 16 июня 1996 года составил менее полпроцента. Всего в 13 субъектах Российской Федерации различия в уровне их поддержки не превышали пяти процентов.

При отображении на карте региональных различий между долями голосов, набранных Б.Н.Ельциным и Г.А.Зюгановым, отчетливо прослеживаются регионы и целые зоны (пояса) сильной поддержки кандидатов и своеобразная переходная зона, почти непрерывно простирающаяся между ними от западной до восточной границы

страны, где преимущество одного из кандидатов весьма условно. Это еще не определившиеся в своем политическом выборе регионы страны. Важно отметить, что регионы сильной поддержки каждого из кандидатов, где разрыв между ними превышает 15 процентов, за исключением Московской, Амурской областей и ряда регионов Северного Кавказа, никогда прямо не соседствуют друг с другом. Обычно между ними пролегает своеобразный пояс «нейтральных» территорий (рис. 13.1).

В результате повторного голосования 3 июля 1996 года, когда избирателям пришлось делать выбор только из двух кандидатов, условно весь электорат страны можно разделить на две большие группы, которые также условно можно назвать «народно-патриотической» и «реформаторской». Эта поляризация заметно отразилась на карте различий уровня поддержки кандидатов, определяемой как разность в доле голосов, набранных ими при голосовании. Зона активной поддержки Б.Н.Ельцина значительно увеличилась, а «красный пояс» существенно сузился и распался на несколько не связанных друг с другом фрагментов (рис. 13.2).

13.2. Анализ результатов выборов на уровне территориальных избирательных комиссий

Анализ результатов на уровне субъектов Российской Федерации не позволяет в полной мере выявить особенности и закономерности территориальных различий в политических предпочтениях избирателей, поскольку при таком масштабе исследования многие важные особенности прошедших выборов усредняются и становятся незаметными. Это делает необходимым проведение регионального анализа на более детальном уровне.

В отличие от выборов в Государственную Думу в декабре 1995 года на выборах Президента Российской Федерации не были образованы окружные избирательные комиссии и, соответственно, по ним не подводились итоги. Вторым

снизу уровнем, по которому подсчитывались итоги голосования, были территориальные (районные, городские и другие) избирательные комиссии (ТИКи), объединяющие близлежащие избирательные участки отдельных сельских или городских районов либо целых поселков и городов.

На выборах Президента Российской Федерации 1996 года на территории Российской Федерации было образовано 2 736 территориальных избирательных комиссий. В большинстве своем они создавались на территории, совпадавшей с территорией сельского административного района. В случаях, когда райцентр является городом или крупным поселком, в нем создавалась отдельная

голосование 16 июля
1996 года

РАЗЛИЧИЯ В УРОВНЕ ПОДДЕРЖКИ Б.Н.ЕЛЬЦИНА И Г.А.ЗЮГАНОВА В СУБЪЕКТАХ РОССИЙСКОЙ ФЕДЕРАЦИИ

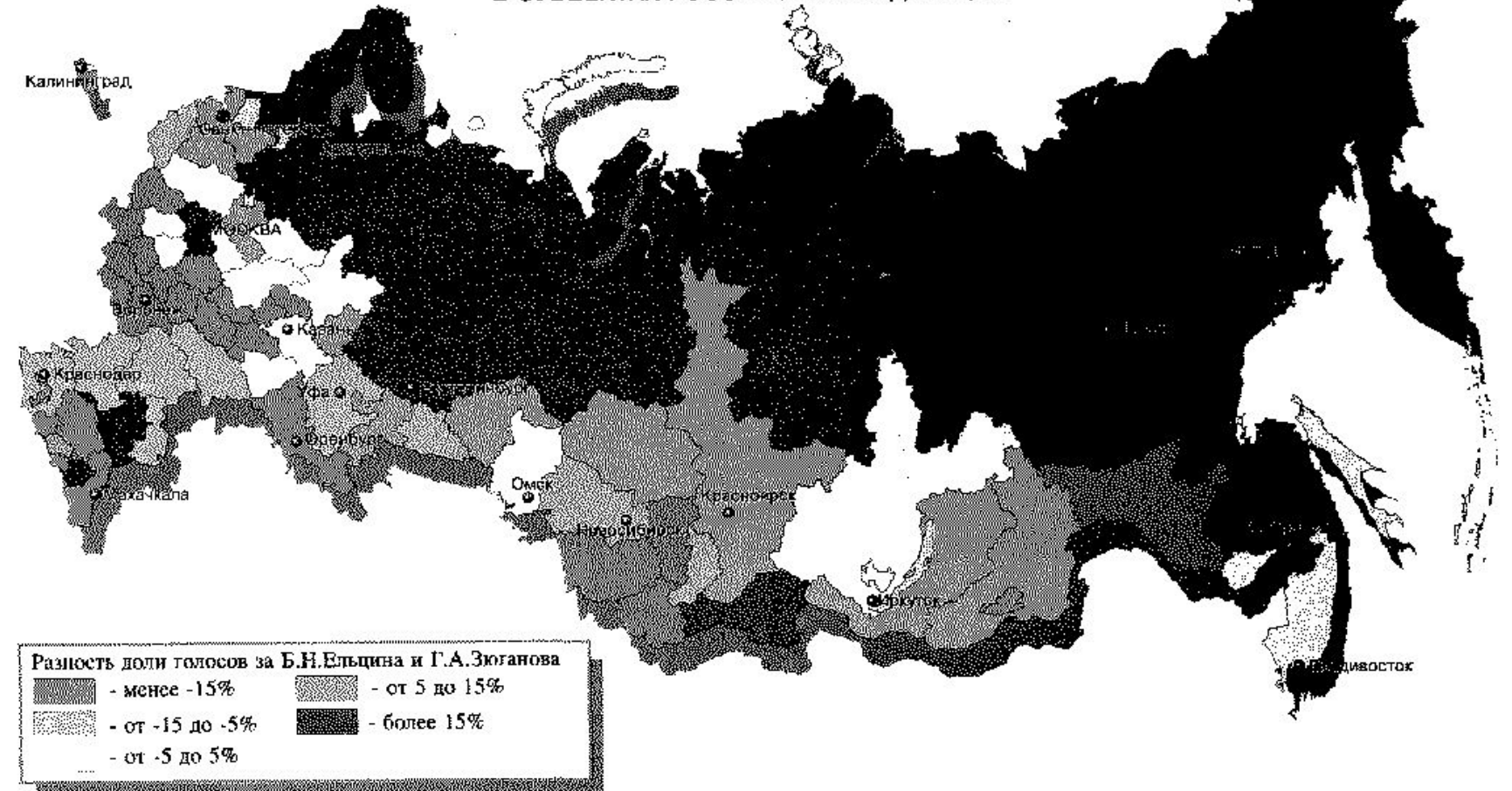


Рис. 13.1.



Рис. 13.2.

13. Региональный анализ результатов выборов и типология регионов по политическим предпочтениям избирателей

территориальная избирательная комиссия. Отдельные ТИКи создавались также в малых и средних городах с населением, как правило, менее 200 тысяч жителей. В более крупных городах обычно создавалось несколько ТИКов, но, к примеру, в таких городах, как Белгород, Новгород, Мурманск и Набережные Челны, было образовано по одной комиссии. Из городов больше всего ТИКов было в Москве – 121 и Санкт-Петербурге – 30. Из субъектов Российской Федерации больше всего – в Москве, Свердловской области – 77, Алтайском крае – 76 и Башкортостане – 75, меньше всего – в Ненецком автономном округе – лишь один. Размеры отдельных ТИКов различались в значительной степени: в трех самых маленьких было менее чем по 1 000 избирателей, а в трех самых больших – более чем по 300 000 избирателей. В 2/3 всех ТИКов число избирателей колебалось от 10 до 100 тысяч.

При голосовании 16 июня в 1 582 ТИКах из 2 736 относительное большинство голосов получил Г.А.Зюганов, но этот результат был достигнут за счет большого числа ТИКов, образованных в малонаселенных сельских районах. Наибольшую поддержку на уровне отдельных ТИКов он получил в Республике Дагестан и в Республике Северная Осетия, где за него в отдельных районах проголосовало свыше 80 процентов избирателей.

Б.Н.Ельцину для относительной победы при голосовании 16 июня оказалось достаточно быть первым в 1 119 ТИКах более населенных территорий. Максимального результата (80 % и более) он достиг в некоторых районах Чеченской Республики, Республики Тыва и Республики Калмыкия.

В 34 ТИКах первое место занял А.И.Лебедь. Наибольшую поддержку он получил в кабардино-балкарском райцентре Прохладный, в одном из центров атомной энергетики – Нововоронежске и в ряде районов Ярославской области, где за него проголосовало более 35 процентов избирателей.

Из остальных кандидатов на должность Президента Российской Федерации лишь Г.А.Явлинскому удалось стать первым в одном из ТИКов – в городе Игарка Красноярского края, получив там максимальный для него результат – 26,5 процента.

При повторном голосовании 3 июля, когда избирателям пришлось делать выбор только из двух кандидатов, Б.Н.Ельцин опередил Г.А.Зюганова уже в 1 453 ТИКах. Г.А.Зюганову же удалось опередить Б.Н.Ельцина только в 1 284. При повторном голосовании Б.Н.Ельцину во всех ТИКах, за исключением одного в Пермской области, удалось увеличить абсолютное и относительное число голосов в свою поддержку. Лишь в

девяти ТИКах, которые поддержали его 16 июня, он проиграл Г.А.Зюганову 3 июля. В основном это сельские районы, где 16 июня при примерном равенстве в количестве голосов, отданных за них, на третьем месте был В.В.Жириновский, избиратели которого при повторном голосовании в основном поддерживали Г.А.Зюганова. У лидера КПРФ потери были существеннее. Более 300 ТИКов, поддержавших его 16 июня, при повторном голосовании отдали предпочтение действующему Президенту.

Анализ результатов выборов на уровне территориальных избирательных комиссий показывает, что призывы кандидатов к своим избирателям проголосовать тем или иным образом 3 июля оказались бесполезными. Больше всего это относится к электорату А.И.Лебеда. Именно голоса его сторонников обеспечили основную природу голосов Б.Н.Ельцину 3 июля в большинстве городов и сельских районов. Это подтверждает и тот факт, что из 34 ТИКов, где 16 июня лидировал А.И.Лебедь, 32 затем поддержали Б.Н.Ельцина и только два – Г.А.Зюганова. Избиратели Г.А.Явлинского и В.В.Жириновского оказались менее «послушными». Они в своем большинстве сделали вполне определенный выбор и не стали голосовать против обоих кандидатов, на что намекали проигравшие лидеры. Большая часть сторонников Г.А.Явлинского поддержала Б.Н.Ельцина, а сторонники В.В.Жириновского – Г.А.Зюганова. В то же время следует отметить, что максимальные проценты голосов избирателей, поданные против всех кандидатов, 3 июля зафиксированы в основном в тех ТИКах, где 16 июня высокие результаты показали Г.А.Явлинский и В.В.Жириновский.

Результаты выборов в разрезе всех территориальных избирательных комиссий по кандидатам на должность Президента Российской Федерации, набравшим на выборах 16 июня в целом по Российской Федерации более одного процента голосов, и по участникам повторного голосования 3 июля 1996 года приведены в приложении 1 к главе 13*.

Анализ результатов выборов на уровне сельских районов и городов показывает, что большая часть субъектов Российской Федерации характеризуется той или иной степенью территориальной неоднородности в своих политических предпочтениях. При этом неоднородность может быть как устойчивой, так и изменчивой во времени. Этим интересным особенностям голосования в регионах, весьма важным для понимания политической ситуации, мы уделим особое внимание, для чего рассмотрим несколько субъектов Российской Федерации более детально.

* Полные данные об итогах голосования по территориальным избирательным комиссиям опубликованы в журнале «Вестник Центральной избирательной комиссии Российской Федерации» № 14 и № 16 за 1996 год.

Краснодарский край

Политологи привычно относят Краснодарский край к опорной зоне оппозиции. В определенной мере это и подтвердили президентские выборы 1996 года. И 16 июня, и 3 июля здесь победил Г.А.Зюганов, набравший, соответственно 39,4 процента и 51,5 процента голосов избирателей. В целом по краю его отрыв от Б.Н.Ельцина составил 13 процентов и 7,5 процента. Но в отдельных городах и районах соотношение уровней их поддержки иное (рис.13.3). Местами самой высокой поддержки Б.Н.Ельцина являются краевой центр Краснодар и практически вся приморская полоса от Азовского моря до границы с Абхазией; особенно выделяются Новороссийск, Туапсе и города-курорты – Сочи, Анапа, Геленджик, где он значительно (при повторном голосовании на 18,8 – 31,4%) опередил Г.А.Зюганова. В сельских районах, занимающих большую часть территории края, – зона высокой поддержки Г.А.Зюганова. В отдельных сельских районах этой части края 3 июля Г.А.Зюганов набрал более 70 процентов голосов, и более чем на 40 процентов опередил Б.Н.Ельцина.

Вкратце можно отметить, что Б.Н.Ельцин получил поддержку в социально и экономически более мобильной части края, включая Краснодар, а Г.А.Зюганов – на весьма густонаселенной сельской территории.

Отличительной особенностью Краснодарского края является высокая устойчивость политических предпочтений избирателей. Лишь в двух ТИКах (в городе Ейске и Туапсинском районе) из 57 при повторном голосовании избиратели сменили свой выбор – вместо Г.А.Зюганова проголосовали за Б.Н.Ельцина. Очевидно, политические предпочтения жителей края определяются не сиюминутными факторами, а более глубокими причинами. Детальный разбор этих причин не входит в задачу книги. Обозначим лишь некоторые самые очевидные: повышенная экономическая, социальная и культурная активность в зоне Новороссийского порта, играющего после распада СССР роль главного транспортного терминала России на Черном море; формирование локального, но очень активного рынка услуг в рекреационной зоне вдоль Черноморского побережья; очевидные преимущества, которые большинство населения уже научилось извлекать из реформируемой экономики сферы побережья и краевого центра; и, наконец, явно затянувшаяся экономическая депрессия и отсутствие зримых перспектив у сельскохозяйственной «глубинки» этого благодатного региона России. Надо также отметить значительную роль внеэкономического фактора, такого, как высокий образовательный уровень населения столицы края и приморской полосы.

Самарская область

Самарская область весьма часто привлекает внимание тех, кто занимается прогнозами или анализом результатов выборов, тем, что она является как бы электоральной моделью всей России. Здесь весьма типичное для страны хозяйство, в котором представлены самые разнообразные отрасли – промышленность с мощным машиностроением и ВПК, химия, сельское хозяйство, транспорт; имеется крупный культурно-образовательный центр, концентрирующий значительную часть населения. Сходен со средним по России и социальный состав жителей области. Возможно поэтому избиратели области, как ни в каком другом регионе России, голосуют на всех общефедеральных выборах, проводившихся в 1993 – 1996 годах, почти так, как страна в целом. Самарская область – это «российский Нью-Гэмпшир», имеющий в отличие от своего американского прототипа менее долгую историю. К тому же, если по настоящему Нью-Гэмпширу в течение долгого времени «узнавали» результат предстоящих выборов, то «типичность» Самарской области выясняется после выборов.

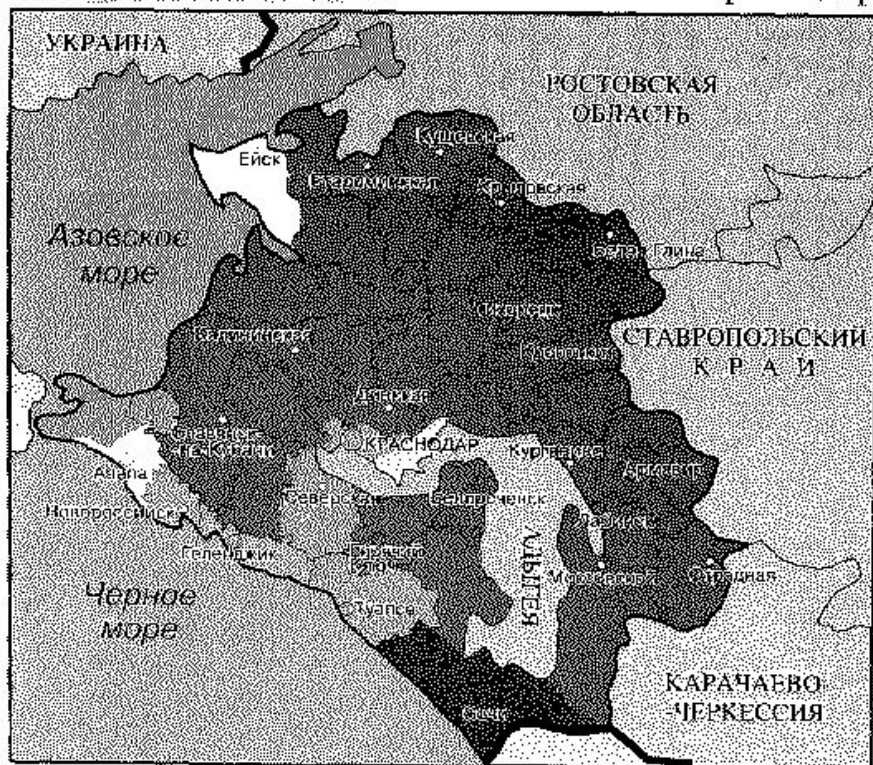
И на выборах 16 июня, и при повторном голосовании 3 июля область в целом поддержала Б.Н.Ельцина, за которого проголосовали, соответственно 36,13 и 51,95 процента избирателей.

Но схожесть итогов голосования в области и в стране в целом не проявляется при анализе электоральных предпочтений населения отдельных городов и районов области. Здесь наблюдается достаточно однообразная картина, отсутствуют обширные зоны преобладания различных политических ориентаций, что отличает ее от общей картины электоральной географии страны. Карты области, на которых показаны различия в уровне поддержки Б.Н.Ельцина и Г.А.Зюганова 16 июня и 3 июля, окрашены в основном в розовые и красные цвета, означающие, что на большей части территории области лидер КПРФ значительно опередил действующего Президента (рис.13.4).

Из 47 ТИКов в 36 на общих выборах и в 32 при повторном голосовании относительное большинство голосов получил Г.А.Зюганов. Действующего Президента 16 июня поддержали только крупнейшие города области – Самара и Тольятти (своего рода Москва и Санкт-Петербург областного масштаба), 3 июля к ним прибавились менее крупные города – Сызрань, Жигулевск и Отрадный, и лишь один сельский Ставропольский район. Таким образом, в области наблюдается весьма сильная поляризация между селом и крупными городами. В этом отношении область даже

РАЗЛИЧИЯ В УРОВНЕ ПОДДЕРЖКИ
Б.Н.ЕЛЬЦИНА И Г.А.ЗЮГАНОВА
Краснодарский край

голосование 16 июня
1996 года



повторное голосование 3 июля
1996 года

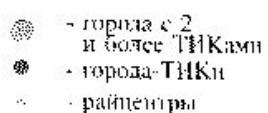
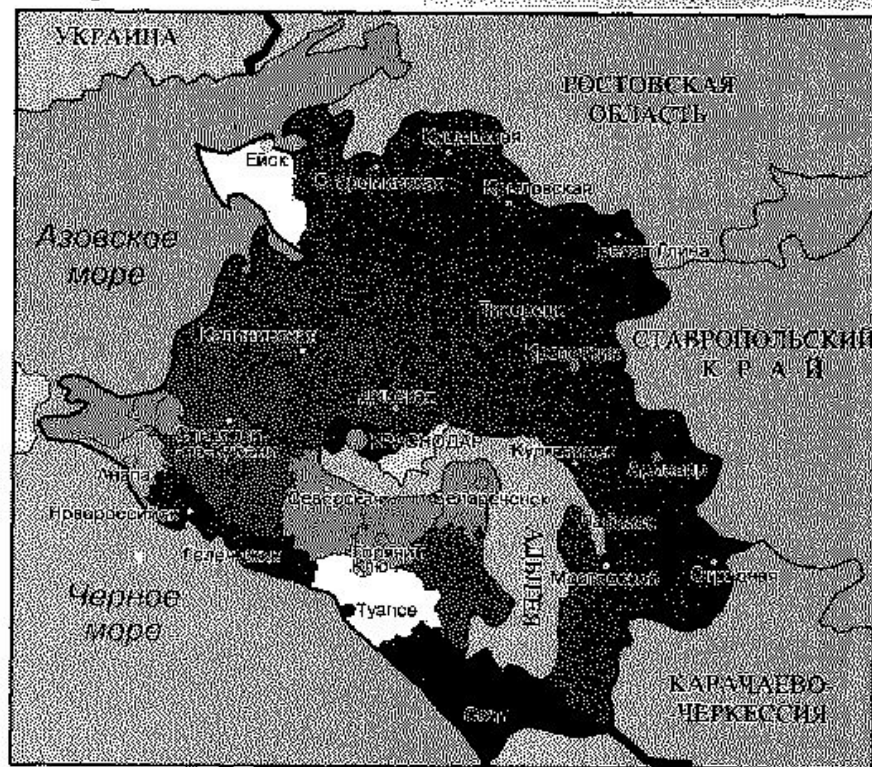
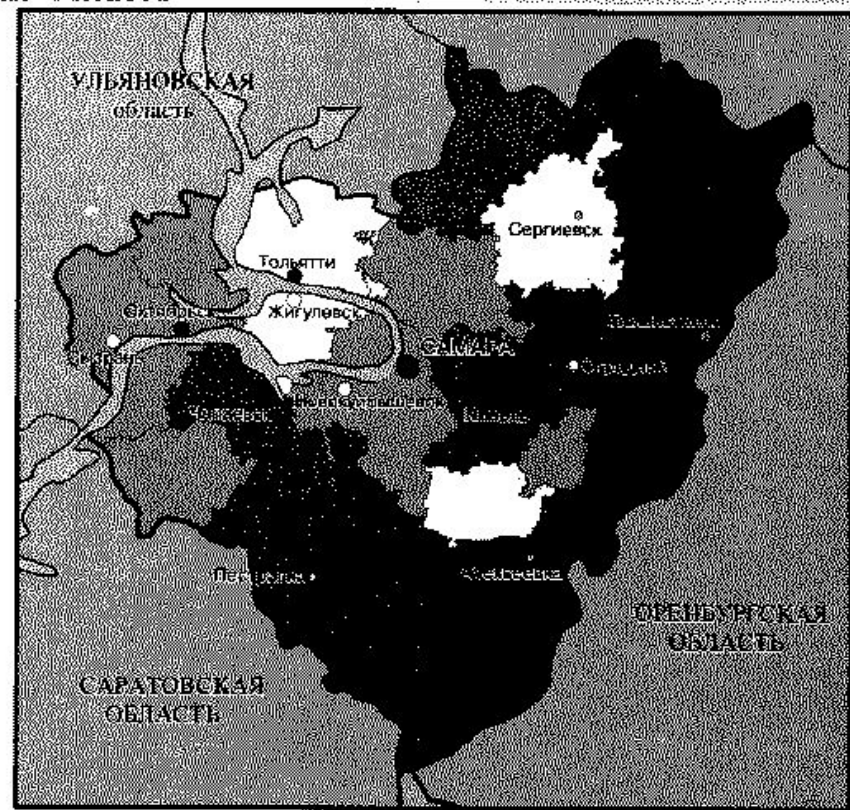
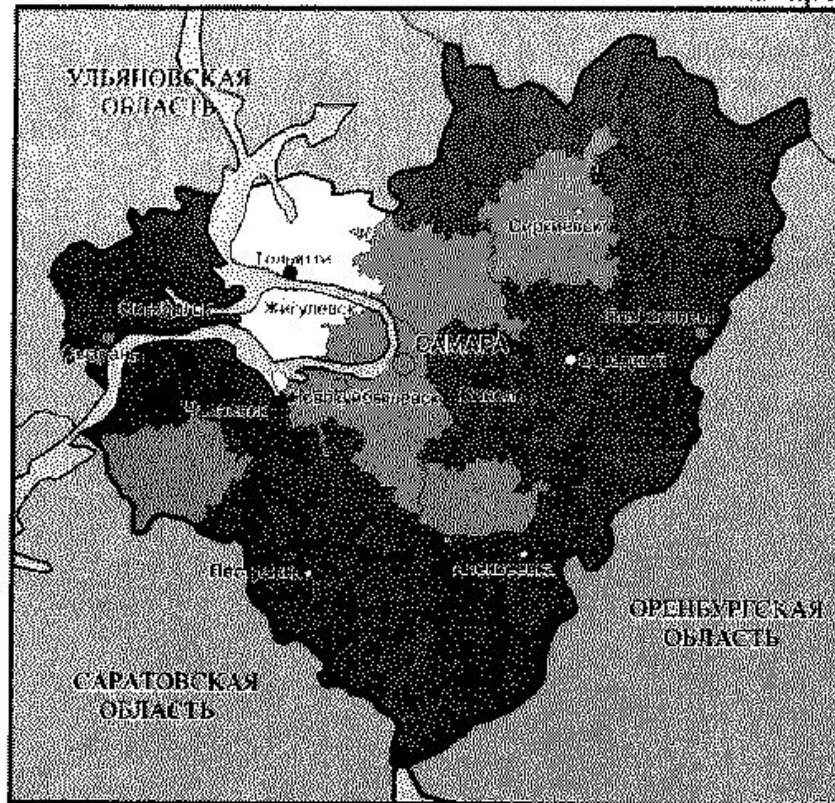


Рис. 13.3.

голосование 16 июня
1996 года

РАЗЛИЧИЯ В УРОВНЕ ПОДДЕРЖКИ
Б.Н.ЕЛЬЦИНА И Г.А.ЗЮГАНОВА
Самарская область

повторное голосование 3 июля
1996 года



- - города с 2 и более ТИКами
- - города-ТИКи
- △ - райцентры



Рис. 13.4.

13. Региональный анализ результатов выборов и типология регионов по политическим предпочтениям избирателей

несколько похожа на регионы «красного пояса», в большей части которых на прошедших президентских выборах областные центры поддержали действующего Президента, а сельские районы и малые города – лидера КПРФ. Несмотря на то, что в Самаре и Тольятти проживает почти 60 процентов всего населения области, и сами эти горо-

да значительно более демократичны, чем столицы регионов «красного пояса», все же отнести ее к реформаторскому типу регионов нельзя.

На примере Самарской области в уменьшенном масштабе подтверждается старый тезис о влиянии урбанизации на предпочтения избирателей.

Московская область

Московская область достаточно определенно высказалась в пользу Б.Н.Ельцина. Уже при голосовании 16 июня действующий Президент набрал 44,15 процента голосов и опередил лидера КПРФ на 20,1 процента. Но даже при столь большом отрыве в целом Б.Н.Ельцину не удалось получить относительного большинства голосов во всех 69 ТИКах области. В 5 ТИКах на крайнем юге области первым был Г.А.Зюганов. Особенностью территориального распределения поддержки Б.Н.Ельцина в области является то, что с удалением от Москвы она постепенно падает. Если, к примеру, в Ленинском районе, граничащем с Москвой, действующий Президент получил 54,4 процента голосов и на 36,5 процента опередил Г.А.Зюганова, то в самом южном Серпуховском районе он набрал всего 29,2 процента (в городе Серпухове – 29,7%) и уступил Г.А.Зюганову более 9 процентов (рис.13.5). Другой отличительной особенностью области является то, что здесь не проявились заметные различия в электоральных предпочтениях горожан и сельчан. Впрочем,

сельское население Московской области – особая социальная и экономическая группа, ориентированная в своих экономических и социальных интересах на столицу. Многие жители области лишь номинально заняты сельскохозяйственным трудом, они работают или учатся в столице, или заняты обслуживанием дачников, или работают в сфере обслуживания учреждений организованного отдыха (санаториев, пансионатов и т. д.). Вовлеченность жителей области в деловой и социальный круговорот Московского столичного региона определяет их политические предпочтения, и вполне органичным выглядит снижение реформаторского настроения по мере удаления от супер-города.

В результате повторного голосования, когда Б.Н.Ельцин в целом по области более чем на 34,3 процента опередил Г.А.Зюганова, он стал первым уже во всех ТИКах. Территориальные различия в уровне его поддержки существенно сгладились, но все же юг области оказал действующему Президенту меньшую поддержку, чем другие районы.

Ленинградская область

Ленинградская область в сравнении со среднероссийскими результатами оказала повышенную поддержку Б.Н.Ельцину и пониженную Г.А.Зюганову, однако разрыв не столь велик, как в Московской области, что вполне соответствует более скромной, по сравнению с Москвой, столичной функции Санкт-Петербурга. На выборах 16 июня действующий Президент набрал на 14,29 процента голосов больше лидера КПРФ, при повторном голосовании – на 29,05 процента. Но территориальные различия в уровне их поддержки не во всех районах области были такими. Зона высокой поддержки Б.Н.Ельцина – это близлежащие к Санкт-Петербургу районы области и города, за исключением приграничного Ивангорода (рис.13.6). Самый высокий процент го-

лосов при повторном голосовании он набрал в городе Сосновый Бор (73,4%), Выборгском (69,1%) и Киришском (69,7%) районах, Шлиссельбурге (67,5%). Периферийные районы западной и восточной частей области оказывали действующему Президенту меньшую поддержку. При этом в пяти периферийных ТИКах 16 июня и в двух (в Бокситогорском и Сланцевском) 3 июля он, хотя и немного, но все же уступил Г.А.Зюганову. Если на западе области оппозиционность обусловлена недовольством трудностями «нового порубежья» на границе с Эстонией и упадком сланцевой промышленности, то на востоке причины вполне традиционные для отдаленных сельских территорий – упадок колхозно-совхозной экономики села.

Республика Татарстан

В результате выборов 16 июня в Татарстане Б.Н.Ельцин набрал 38,34 процента голосов, что оказалось всего лишь на 0,24 процента (или на 4,6 тыс. голосов при населении республики 3,8 млн. человек) больше, чем набрал Г.А.Зюганов. Если принять во внимание, что в Казани, как и во всех крупнейших городах России, действующий Президент получил более 60 процентов голосов,

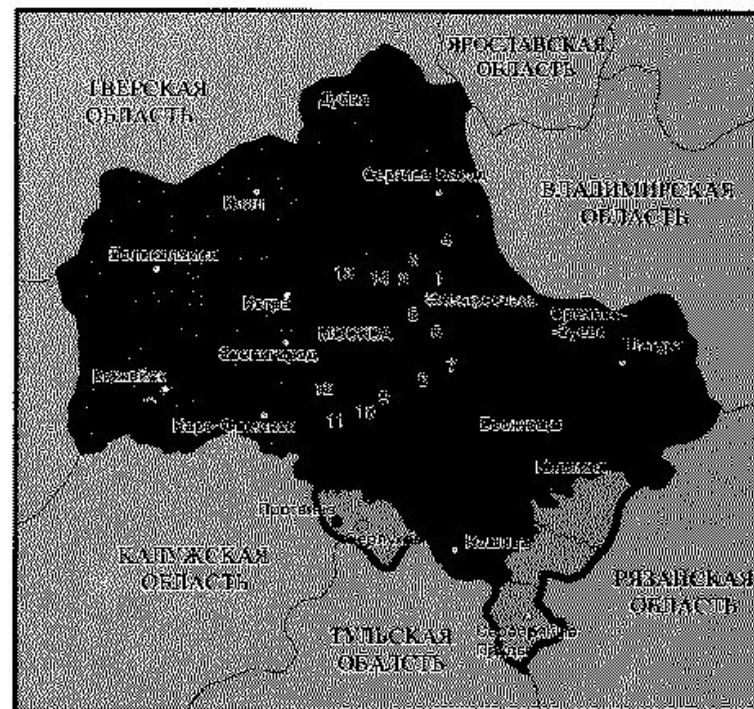
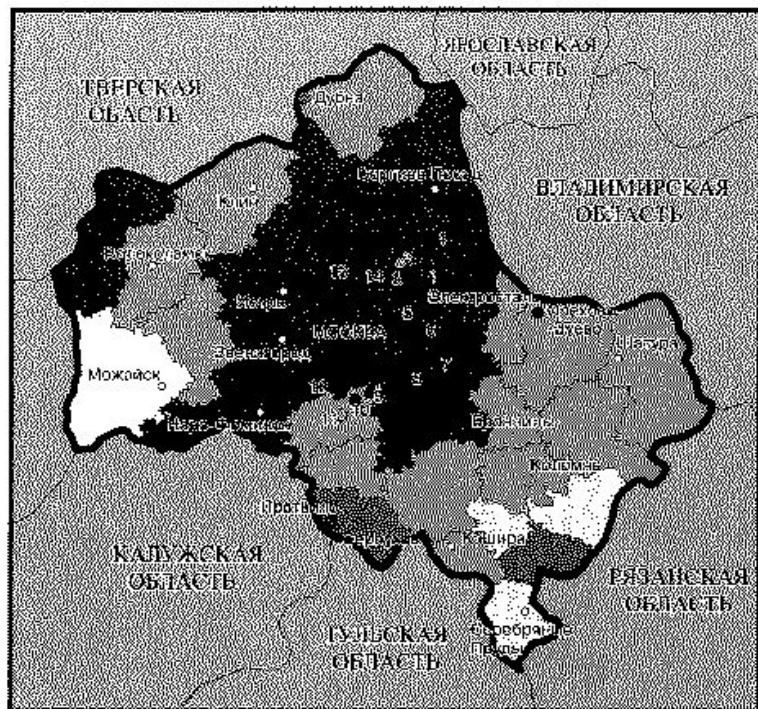
то станет понятным, что почти все остальные города и сельские районы республики оказали большее доверие лидеру КПРФ. Это хорошо видно на карте (рис.13.7). Из 60 ТИКов на общих выборах 16 июня Г.А.Зюганов опередил Б.Н.Ельцина в 53. Причем Г.А.Зюганов был первым во всех, кроме Казани, городах республики, в том числе в более чем популлионных Набережных Челнах, 200 тысячным

РАЗЛИЧИЯ В УРОВНЕ ПОДДЕРЖКИ Б.Н.ЕЛЬЦИНА И Г.А.ЗЮГАНОВА

Московская область

голосование 16 июня
1996 года

повторное голосование 3 июля
1996 года



Цифрами обозначены:

- | | | | |
|----------------------|------------------------|-----------------|----------------------|
| 1 - г. Фрязино | 5 - г. Реутов | 9 - г. Щербинка | 13 - г. Дедов |
| 2 - г. Ивантеевка | 6 - г. Железнодорожный | 10 - г. Видный | 14 - г. Долгопрудный |
| 3 - г. Пушкино | 7 - г. Жуковский | 11 - г. Клязьма | |
| 4 - г. Красноармейск | 8 - г. Лыткарино | 12 - г. Троицк | |

- | | | |
|-----------------|---------------|---------------|
| - менее -15% | - от 5 до 15% | ● города-ТНКи |
| - от -15 до -5% | - более 15% | ○ райцентры |
| - от -5 до 5% | | |



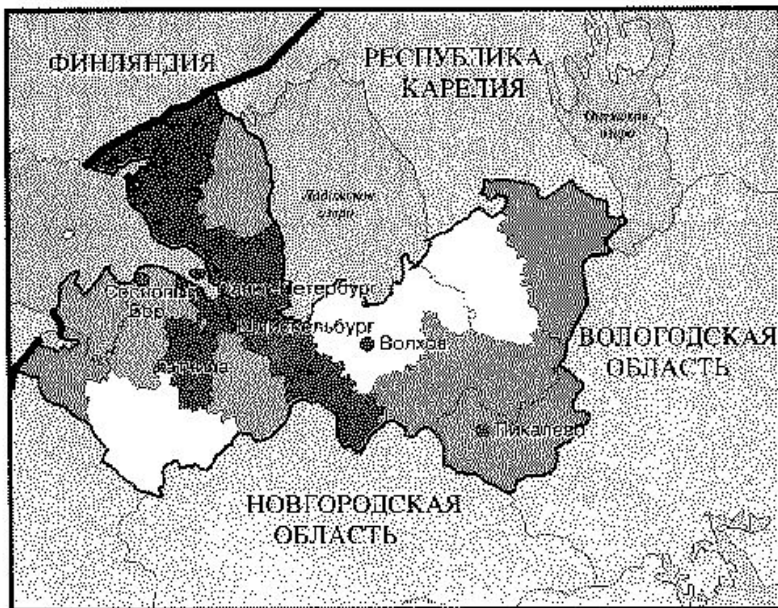
Рис. 13.5.

РАЗЛИЧИЯ В УРОВНЕ ПОДДЕРЖКИ Б.Н.ЕЛЬЦИНА И Г.А.ЗЮГАНОВА

голосование 16 июня
1996 года

Ленинградская область

повторное голосование 3 июля
1996 года



- | | | | |
|--|-----------------|--|---------------|
| | - менее -15% | | - от 5 до 15% |
| | - от -15 до -5% | | - более 15% |
| | - от -5 до 5% | | |

- города с 2 и более ТИКами
- города-ТИКи
- райцентры



Рис. 13.6.

РАЗЛИЧИЯ В УРОВНЕ ПОДДЕРЖКИ Б.Н.ЕЛЬЦИНА И Г.А.ЗЮГАНОВА

Республика Татарстан

голосование 16 июня
1996 года

повторное голосование 3 июля
1996 года

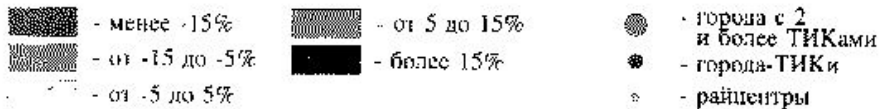


Рис. 13.7.

13. Региональный анализ результатов выборов и типология регионов по политическим предпочтениям избирателей

Нижнекамске, Альметьевске и Елабуге. Возможно, для объяснения надо вспомнить, что сравнительно недавно Набережные Челны носили имя Брежнев и пользовались особым режимом снабжения.

При повторном голосовании 3 июля выбор избирателей республики резко изменился. Все города и районы области, за исключением города Чистополя, дружно проголосовали за Б.Н.Ельцина. При этом особенно резко сменили свои электоральные предпочтения жители сельских райо-

нов. В ряде сельских районов отмечены случаи, когда пятидесяти-шестидесятипроцентная поддержка Г.А.Зюганова 16 июня сменилась при повторном голосовании такой же или еще более высокой поддержкой Б.Н.Ельцина.

Радикальная смена политических симпатий республики за столь короткий срок вызвала много вопросов и заставила говорить об «управляемом электорате». Эта тема заслуживает особого внимания, и мы вернемся к ней чуть позже.

Республика Дагестан

По результатам выборов в Государственную Думу 1993 и 1995 годов, когда избирательные объединения коммунистической ориентации получали более половины голосов избирателей республики, Дагестан считался одним из самых оппозиционных регионов Российской Федерации. Это подтвердили и выборы 16 июня 1996 года, когда республика оказала Г.А.Зюганову самую высокую поддержку в стране. За него проголосовали 63,23 процента избирателей области, за Б.Н.Ельцина – всего 28,52 процента. Общее лидерство Г.А.Зюганова подкрепилось его победой в 41 из 53 ТИКов республики, причем в 10 из них за него проголосовало более 80 процентов избирателей (рис.13.8). Он опередил Б.Н.Ельцина во всех городах, за исключением Дербента, Каспийска и самого маленького города республики Южно-Сухокумска. При этом в Махачкале Г.А.Зюганов получил 60,6 процента голосов, что является самым высоким его результатом, достигнутым в городах. С учетом того, что в республике практически не было сторонников так называемой тре-

тьей силы, способных принести дополнительные голоса Б.Н.Ельцину при повторном голосовании, можно было ожидать, что лидер КПРФ сохранит свое преимущество и 3 июля. Но этого не произошло.

При повторном голосовании Дагестан радикально изменил свой политический выбор – Б.Н.Ельцин в целом по республике набрал 53,07 процента голосов и почти на 9 процентов опередил Г.А.Зюганова. На этот раз Б.Н.Ельцин был первым в 42 ТИКах, а преимущество Г.А.Зюганова сохранилось лишь в 11 ТИКах, расположенных в основном у границы с Чеченской Республикой. Столица республики Махачкала не только перестала быть самым «коммунистическим» городом страны, но и стала вполне «реформаторской». В ней 60,10 процента проголосовали за действующего Президента, это столько же, сколько во Владимире, Костроме или Туле. Как и в Татарстане, удивительные электоральные превращения в республике между первым и вторым голосованиями нуждаются в особом объяснении.

• • •

Далеко не полный анализ внутрорегиональных различий в итогах голосования показывает, что почти везде основным фактором, определяющим характер голосования в регионах, является соотношение городского и сельского населения. Крупные и средние города (с населением более 200 тыс. жителей), где бы они ни находились, голосуют весьма схожим образом, отдавая предпочтения реформа-

торским силам, представителем которых на президентских выборах 1996 года был Б.Н.Ельцин. Сельская местность и малые города устойчиво поддерживают оппозицию. Очень важен вопрос, на который пока нет ответа, о том, в какой степени это различие определяется экономикой, и в какой – «качеством» самого населения: демографической структурой, уровнем образования и прочее.

13.3. Итоги голосования в городах

Большая часть (73 %) населения Российской Федерации концентрируется в городах, поэтому итоги голосования в них оказывают определяющее влияние на общенациональные итоги. При этом особое значение имеют крупнейшие и крупные города, сосредотачивающие основную часть горожан России. Только на 100 крупнейших городов (всего в Российской Федерации почти 1100 городов), в которые вошли города с населением свыше 180 тысяч жителей, приходится более 40 процентов всех избирателей Российской Федерации.

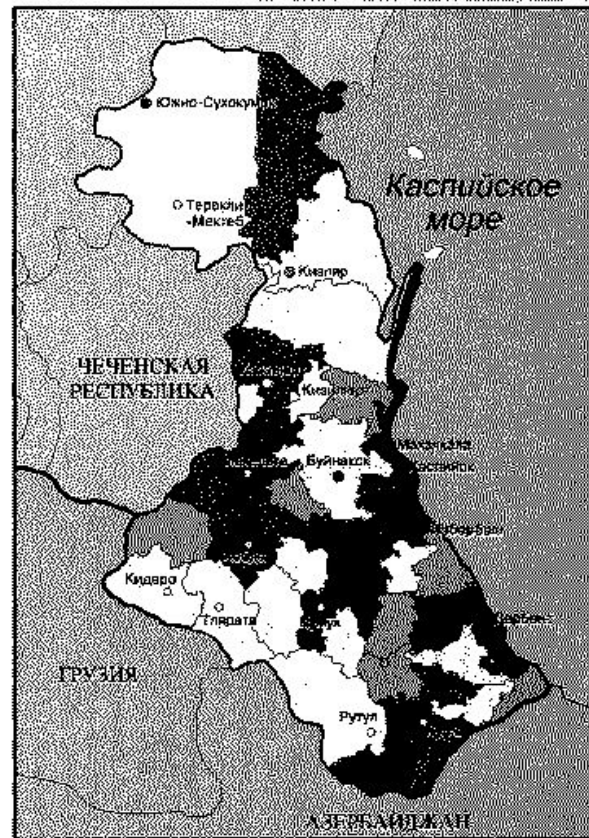
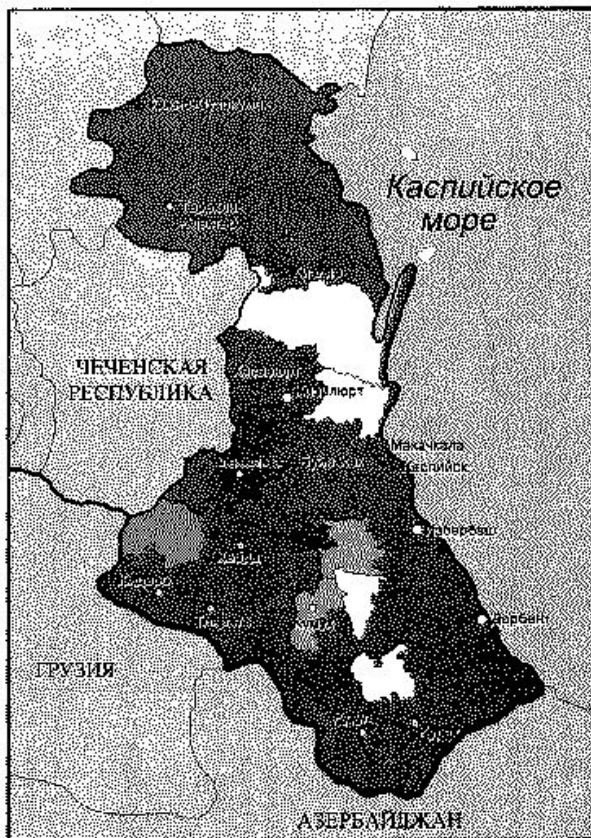
Убедительную победу на выборах 16 июня и при повторном голосовании 3 июля в городах одержал Б.Н.Ельцин (приложение 2 к главе 13). 16 июня в целом по 100 крупнейшим городам он набрал 42,9 процента голосов, в то время как Г.А.Зюганов – 22,9 процента, А.И.Лебедь – 15,1 процента, Г.А.Явлинский – 9,8 процента, В.В.Жириновский – 4,3 процента. Особенно успешно Б.Н.Ельцин выступил в десяти крупнейших городах (16,5% избирателей страны), где за него проголосовало 52,4 процента избирателей, и он почти в три раза

РАЗЛИЧИЯ В УРОВНЕ ПОДДЕРЖКИ Б.Н.ЕЛЬЦИНА И Г.А.ЗЮГАНОВА

голосование 16 июля
1996 года

Республика Дагестан

повторное голосование 3 июля
1996 года



- менее -15%
 - от -15 до -5%
 - от -5 до 5%

- от 5 до 15%
 - более 15%

- города с 2 и более ТИКами
 - города-ТИКи
 - райцентры



Рис. 13.8.

13. Региональный анализ результатов выборов и типология регионов по политическим предпочтениям избирателей

опередил Г.А.Зюганова, набравшего в этих городах только 18,1 процента голосов. А.И.Лебедь в крупнейших городах лишь незначительно опередил Г.А.Явлинского. Они набрали, соответственно 11,7 и 10,2 процента голосов.

Из 100 крупнейших городов России Б.Н.Ельцин 16 июня набрал относительное большинство голосов в 67, причем в 14 из них за него проголосовало более половины избирателей, принявших участие в выборах. Наиболее активно его поддержали в Екатеринбурге, где он добился максимального результата (70,1%), в Перми (62,4%), в Сургуте (61,45%), в Москве (61,16%), в Казани (60,45%), в Якутске (59,83%). Влияние «городского фактора» столь велико, что даже в некоторых оппозиционно настроенных регионах их столицы отдали предпочтение действующему Президенту. Это – Астрахань, Барнаул, Волгоград, Краснодар, Курган, Новосибирск, Оренбург, Саратов и Ставрополь.

Г.А.Зюганов на выборах 16 июня победил в 31 из 100 крупнейших городов – это, как правило, центры областей и республик юга России и Поволжья, входящих в «красный пояс». Пятидесятипроцентный барьер он преодолел только в Махачкале (Республика Дагестан) и Владикавказе (Республика Северная Осетия). За Уралом Г.А.Зюганов опередил Б.Н.Ельцина только в пяти из сотни крупных и средних городов – Бийске (Алтайский край), Благовещенске, Кемерово, Орске (Оренбургская область) и Прокопьевске (Кемеровская область).

В двух городах – в Пскове и Шахтах (Ростовская область) – с результатом 27-33 процента всех других претендентов опередил А.И.Лебедь. При этом его максимальный результат в городе – 34,0 процента – был достигнут в Иваново, но там он все же уступил Б.Н.Ельцину.

При повторном голосовании 3 июля поддержка Б.Н.Ельцина в крупных городах возросла на 20,1 процента и составила 63,0 процента. Судя по

всему, присоединились голоса почти всех городских сторонников Г.А.Явлинского и большая часть избирателей А.И.Лебеда. Б.Н.Ельцину во всех рассматриваемых городах удалось расширить круг своих избирателей, причем только в Казани, где за него уже 16 июня проголосовало свыше 60 процентов избирателей, прирост составил менее 10 процентов. Г.А.Зюганову в городах к набранному голосам удалось прибавить всего 8,0 процента новых, главным образом за счет сторонников В.В.Жириновского и части сторонников А.И.Лебеда. Прирост голосов у Г.А.Зюганова 3 июля лишь в двух случаях превысил 15 процентов – в Пскове и Прокопьевске. В четырех городах – Махачкале (Республика Дагестан), Владикавказе (Республика Северная Осетия), Нальчике (Кабардино-Балкарская Республика), Нижнекамске (Татарстан) – его относительная поддержка даже снизилась.

В результате происшедших изменений при повторном голосовании Б.Н.Ельцин был первым уже в 86 из 100 крупнейших городов, при этом в Екатеринбурге он набрал 84,5 процента голосов, еще в 11 городах – свыше 70 процентов, в том числе и в самых больших – Москве (77,3%) и Санкт-Петербурге (73,9%). В 17 городах – Белгороде, Благовещенске, Владикавказе, Волжске, Воронеже, Йошкар-Оле, Кемерово, Курске, Липецке, Махачкале, Набережных Челнах, Нижнекамске, Новочеркасске, Орске, Рязани, Стерлитамаке и Сызрани – Б.Н.Ельцину удалось отобрать лидерство у Г.А.Зюганова, который 3 июля смог победить только в 13 из 100 крупнейших городов России. Из них только в семи – Армавире, Бийске, Брянске, Майкопе, Орле, Чебоксарах и Энгельсе – и он преодолел пятидесятипроцентный рубеж. Наиболее крупным городом, поддержавшим Г.А.Зюганова при повторном голосовании, стал 680-тысячный Ульяновск.

13.4. Перемещения электоральных групп

Если попытаться выяснить, как распределился электорат избирательных объединений и блоков, участвовавших в выборах в Государственную Думу 17 декабря 1995 года, между кандидатами на должность Президента Российской Федерации 16 июня 1996 года, то наиболее вероятным на общенациональном уровне представляется следующее их перемещение.

Победа Б.Н.Ельцина на выборах 16 июня была обеспечена в основном за счет объединения демократически и центристски настроенных избирателей, ранее, в декабре 1995 года, голосовавших в основном за НДР, ДВР-ОД, «Женщин России», «Блок Ивана Рыбкина», «Вперед, Россия!», «Стабильную Россию», «Социал-демократов», «НУР», ХДС и ряд других небольших избирательных объединений, лидеры которых перед выборами выступили в поддержку Президента России. По нашим оценкам, это дало ему по меньшей мере 18,8 млн.

голосов избирателей, голосовавших в 1995 году, из 26,7 млн. голосов, набранных 16 июня 1996 года. Видимо, к Б.Н.Ельцину отошли практически все 5,9 млн. голосов тех, кто не пришел на выборы в декабре, то есть весь прирост явки в 1996 году в сравнении с 1995 годом. Еще около 2 млн. голосов Б.Н.Ельцин отыграл у национально-патриотических объединений образца 1995 года.

Г.А.Зюганова 16 июня поддержали 24,2 миллиона избирателей, что почти точно соответствует сумме голосов, отданных в 1995 году за все избирательные объединения коммунистической ориентации: КПРФ, АПР, «Коммунисты за СССР», «Власть – народу!», – 22,3 миллиона, плюс 1,8 миллиона голосов за «Державу». Похоже, в 1993 – 1995 годах устойчивый электорат народно-патриотического оппозиционного блока достиг равновесного положения на уровне 23 – 25 миллионов избирателей.

А.И.Лебедь набрал 10,97 миллиона голосов, что в 3,5 раза больше, чем КРО в декабре. Основная часть этих новых голосов отобрана у ЛДПР и других национально-патриотических объединений и блоков образца 1995 года («Блок Станислава Говорухина», «Мое Отечество», «За Родину!»). Несомненно, в электорате А.И.Лебеда есть и доля голосов, на которые могли бы претендовать и Г.А.Зюганов (голоса военных и работников ВПК), и даже Б.Н.Ельцин.

За Г.А.Явлинского 16 июня проголосовало 5,55 миллиона избирателей, что всего на 0,7 миллиона больше, чем число голосовавших в декабре 1995 года за объединение «Яблоко». Таким образом, ему не удалось привлечь заметного числа новых сторонников из других демократических партий и движений.

Итоги повторного голосования 3 июля показывают, что электорат А.И.Лебеда, Г.А.Явлинского и В.В.Жириновского практически полностью распределился между двумя участниками повторного голосования. Лишь немногие их сторонники (не более 10-20%) отказались от участия в выборах или проголосовали против обоих финалистов.

Судя по количественному соотношению голосов, поданных 16 июня и 3 июля за кандидатов на должность Президента Российской Федерации, представляется весьма вероятным, что 40,2 млн. голосов, полученных Б.Н.Ельциным при повторном голосовании 3 июля, складываются в основном из 26,7 миллиона его сторонников на выборах 16 июня, 70 процентов голосовавших за А.И.Лебеда (7,7 млн.) и 80 процентов — за Г.А.Явлинского (4,5 млн.). Еще приблизительно 1,3 млн. голосов Б.Н.Ельцин получил за счет сторонников остальных участников выборов 16 июня, в том числе и самого Г.А.Зюганова, потерявшего часть своих голосов в ряде национальных республик.

Г.А.Зюганов набрал 30,1 млн. голосов как за счет своих старых сторонников (24,2 млн. чел.), так и новых — 80 процентов электората В.В.Жириновского (3,5 млн. чел.) и 20 процентов — А.И.Лебеда (2,2 млн. чел.). Небольшой вклад в поддержку лидера КПРФ внесли и сторонники других кандидатов, не набравших необходимого количества голосов 16 июня.

13.5. Особые случаи и сомнительные места

13.5.1. Использование переносных ящиков для голосования

Сомневаться в правомерности общих результатов выборов нет оснований. Результаты выборов признаны всеми. Но это не означает, что в каждой конкретной точке страны, на каждом избирательном участке все было безукоризненно с точки зрения соблюдения требований закона. Отдельные нарушения имели место, и по ним проводятся расследования, в том числе и судебного характера. Однако ошибки или нарушения в отдельных территориях не повлияли на принципиальное соотношение голосов в целом по Российской Федерации.

Приведенные расчеты являются усредненными для страны в целом. В каждом из регионов расклад голосов участников как выборов в Государственную Думу, так и президентских выборов 16 июня менялся, что можно проиллюстрировать на нескольких примерах. Б.Н.Ельцину при повторном голосовании удалось превзойти свой результат во всех субъектах Российской Федерации, при этом величина прироста голосов была взаимосвязана с долей голосов, поданных 16 июня за А.И.Лебеда и Г.А.Явлинского. Лишь в Республике Тыва, Чеченской Республике, Брянской области, Коми-Пермяцком и Агинском Бурятском автономных округах прирост составил менее 10 процентов, и именно в этих регионах потенциал поддержки А.И.Лебеда и Г.А.Явлинского был невелик. И наоборот, в Мурманской, Камчатской, Магаданской областях и на Чукотке, где они получили высокую поддержку, прирост голосов за Б.Н.Ельцина превысил 25 процентов. При этом надо иметь в виду, что в некоторых республиках рост поддержки Б.Н.Ельцина 3 июля произошел главным образом за счет голосов, отданных Г.А.Зюганову 16 июня. Следствием стало то, что в Дагестане, Северной Осетии, Татарстане, Карачаево-Черкессии, Кабардино-Балкарии и Мордовии прирост голосов за действующего Президента существенно, местами в несколько раз, превысил потенциал условной «третьей силы». В Дагестане, к примеру, прирост голосов за Б.Н.Ельцина составил 24,5 процента, в то время как сумма голосов, поданных 16 июня за всех остальных кандидатов (кроме Г.А.Зюганова), включая А.И.Лебеда и Г.А.Явлинского, составила лишь 5 процентов.

В некоторых регионах Б.Н.Ельцин при повторном голосовании не набрал значительной части из голосов, отданных за А.И.Лебеда и Г.А.Явлинского. Это — Псковская, Ивановская, Белгородская, Ярославская, Омская области и Республика Тыва. Очевидно, в них большая, чем в среднем по стране, часть сторонников так и не состоявшейся «третьей силы» либо проголосовала за Г.А.Зюганова, либо против обоих финалистов.

Перед 16 июня и сразу после повторного голосования 3 июля высказывались соображения о возможных манипуляциях с переносными ящиками для голосования, которые весьма интенсивно использовались в регионах, где в декабре 1995 года на выборах в Государственную Думу выиграли представители левой оппозиции.

Однако эти опасения выглядят чрезмерными. Достаточно взглянуть на карту России, где показана доля избирательных бюллетеней, обнаруженных в переносных ящиках при голосовании 16 июня (рис. 13.9). На ней видно, что регионы с

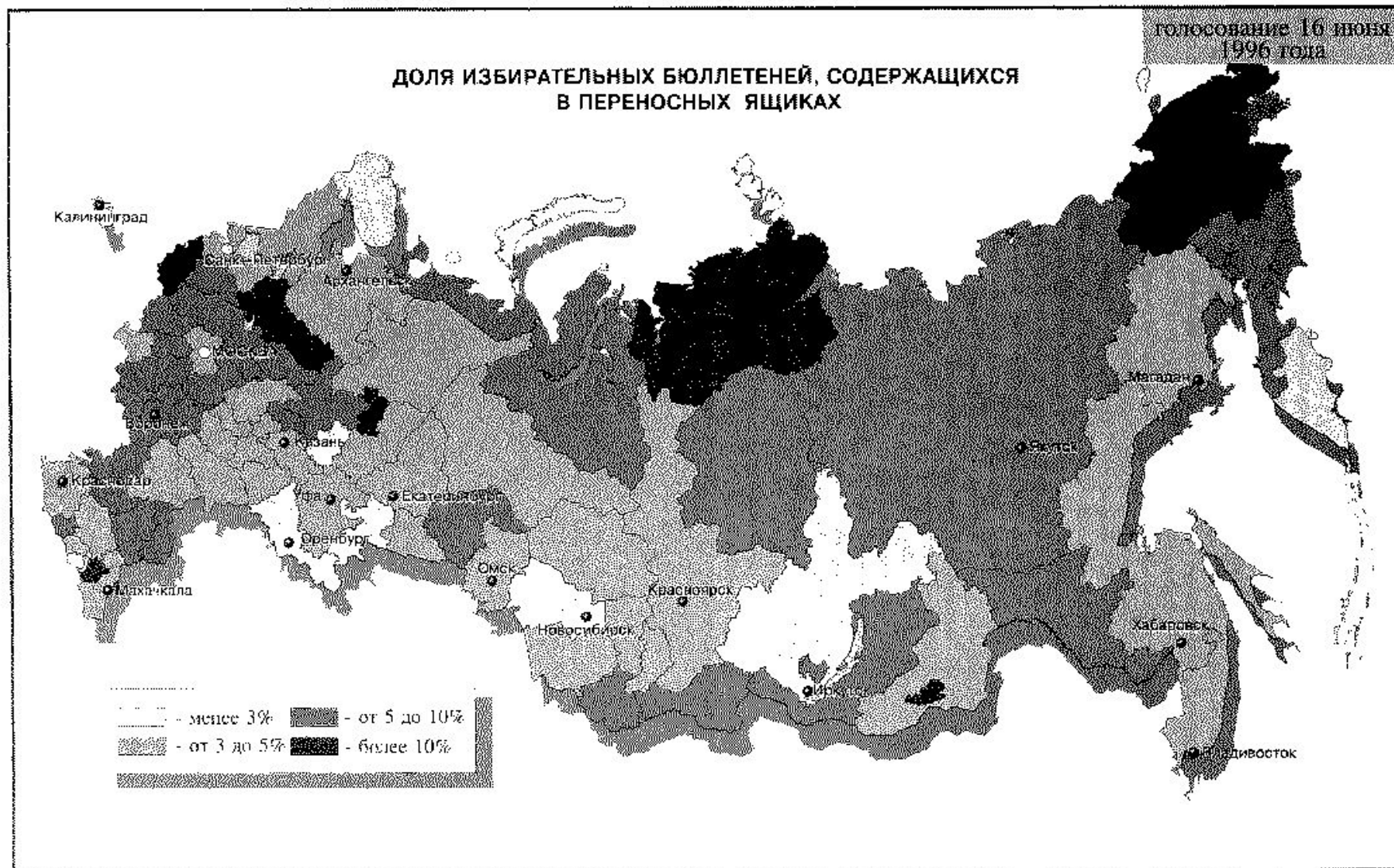


Рис. 13.9.

самой большой долей бюллетеней в переносных ящиках – это не только те, где в 1995 году победила КПРФ и в 1996 году Г.А.Зюганов. Так, при средней для России доле бюллетеней в переносных ящиках – 4,59 процента 16 июня (кстати, почти такой же, как и в декабре 1995 года) и 4,84 процента – 3 июля, максимальные показатели зафиксированы в Чеченской Республике (16 июня), где победил Б.Н.Ельцин, и в Псковской области, где победил Г.А.Зюганов. Еще в четырех автономных округах (во всех победил Б.Н.Ельцин) таких бюллетеней было более 10 процентов. Достаточно интенсивным (7-9%) использованием переносных ящиков для голосования выделяется группа регионов «красного пояса» с большой долей голосов за Г.А.Зюганова и области, расположенные к северу и северо-западу от Москвы, – Ярославская, Новгородская, Тверская, Вологодская, где победителем был действующий Президент.

На уровне территориальных избирательных комиссий масштабы использования переносных ящиков часто достигали весьма значительных величин. Так, в Псковской области, где переносные ящики использовались наиболее интенсивно – 16 июня в них содержалось 17,0 процента избирательных бюллетеней, 3 июля – 16,4 процента (в декабре 1995 года – 16,5%), в половине сельских районов их использование и при голосовании 16 июня, и при повторном голосовании превышало 25 процентов, достигая максимума в 41,9 процента в Куньинском районе (рис.13.10). Среди кандидатов, занявших первое место в сельских районах Псковской области, значатся и Б.Н.Ельцин, и Г.А.Зюганов, и А.И.Лебедь, поэтому однозначно сказать, в чьих интересах теоретически могла использоваться здесь такая возможность голосования, нельзя.

13.5.2. Управляемость электората

На окончательный исход выборов могут влиять, скорее, не возможные попытки примитивной подтасовки, которых, кстати, не было зафиксировано и вероятность которых становится все меньше по мере повышения культуры избирателей и ответственности комиссий, а поведение больших по размеру групп так называемого управляемого электората, принадлежащих как правило, к общностям этнического характера.

Результаты выборов в Чеченской Республике, активно поддержавшей Б.Н.Ельцина, – наиболее широко известный случай. Но более интересные и весомые примеры работы с «управляемым электоратом» таит в себе российская глубинка. По данным президентских выборов 16 июня, в 60 территориальных избирательных комиссиях из 2736 зафиксирована явка в 90 процентов и более. При этом 25 таких территорий из 60 принадлежат Башкортостану и 24 – Татарстану. Обеспечение в других регионах столь высокой явки в современных

Подтверждением этого являются и рассчитанные нами коэффициенты корреляции (связи) между долей голосов, поданных за кандидатов, и долей избирательных бюллетеней, обнаруженных в переносных ящиках, по всем 2736 территориальным избирательным комиссиям. Выявлена слабая положительная связь (+0,12) доли бюллетеней, содержащихся в переносных ящиках, с голосами, поданными за Г.А.Зюганова, и менее слабая, но отрицательная (-0,10), с долей голосов за Б.Н.Ельцина. Учитывая огромный объем выборки, случайными причинами эти цифры объяснить нельзя. Это статистически подтверждает факт, что в территориальных комиссиях, где чаще используются переносные ящики, Г.А.Зюганов набирал больше голосов, а Б.Н.Ельцин меньше. Но этот феномен вполне объясним: опорные территории Г.А.Зюганова тяготеют к сельской местности, а там, по понятным причинам, переносные ящики используются чаще.

Обращает на себя внимание и то, что показатели использования переносных ящиков в целом по стране и по отдельным регионам достаточно устойчивы – различия между показателями 1995 года и 1996 года, а также между 16 июня и 3 июля не столь существенны. Это свидетельствует о том, что масштабы использования переносных ящиков связаны с некоторыми объективными факторами, такими, как плотность населения, характер расселения, возрастная структура населения, уровень развития транспортной инфраструктуры, организация транспортного обслуживания вообще и в день голосования, особенности размещения избирательных участков и так далее.

условиях оказалось невозможным. Вероятнее всего, в упомянутых республиках сработал сложный комплекс мер воздействия, в значительной мере сохранившихся с советской эпохи.

В 18 из 25 «сверхактивных» территорий Башкортостана победу 16 июня одержал Г.А.Зюганов с отрывом от Б.Н.Ельцина в среднем на 18 процентов. В 17 из 24 аналогичных территорий Татарстана победа тоже досталась Г.А.Зюганову с отрывом в среднем на 15 процентов. В абсолютном большинстве это сельские районы республиканской глубинки. Необходимо обратить внимание на следующие черты такой модели голосования.

Во-первых, феномен «управляемого электората» сегодня работает в диаметрально противоположных направлениях – или строго в направлении поддержки действующего Президента, или же строго в пользу коммунистической оппозиции. Ни одного случая даже близкого при-

ДОЛЯ ИЗБИРАТЕЛЬНЫХ БЮЛЛЕТЕНЕЙ, СОДЕРЖАЩИХСЯ В ПЕРЕНОСНЫХ ЯЩИКАХ

Псковская область

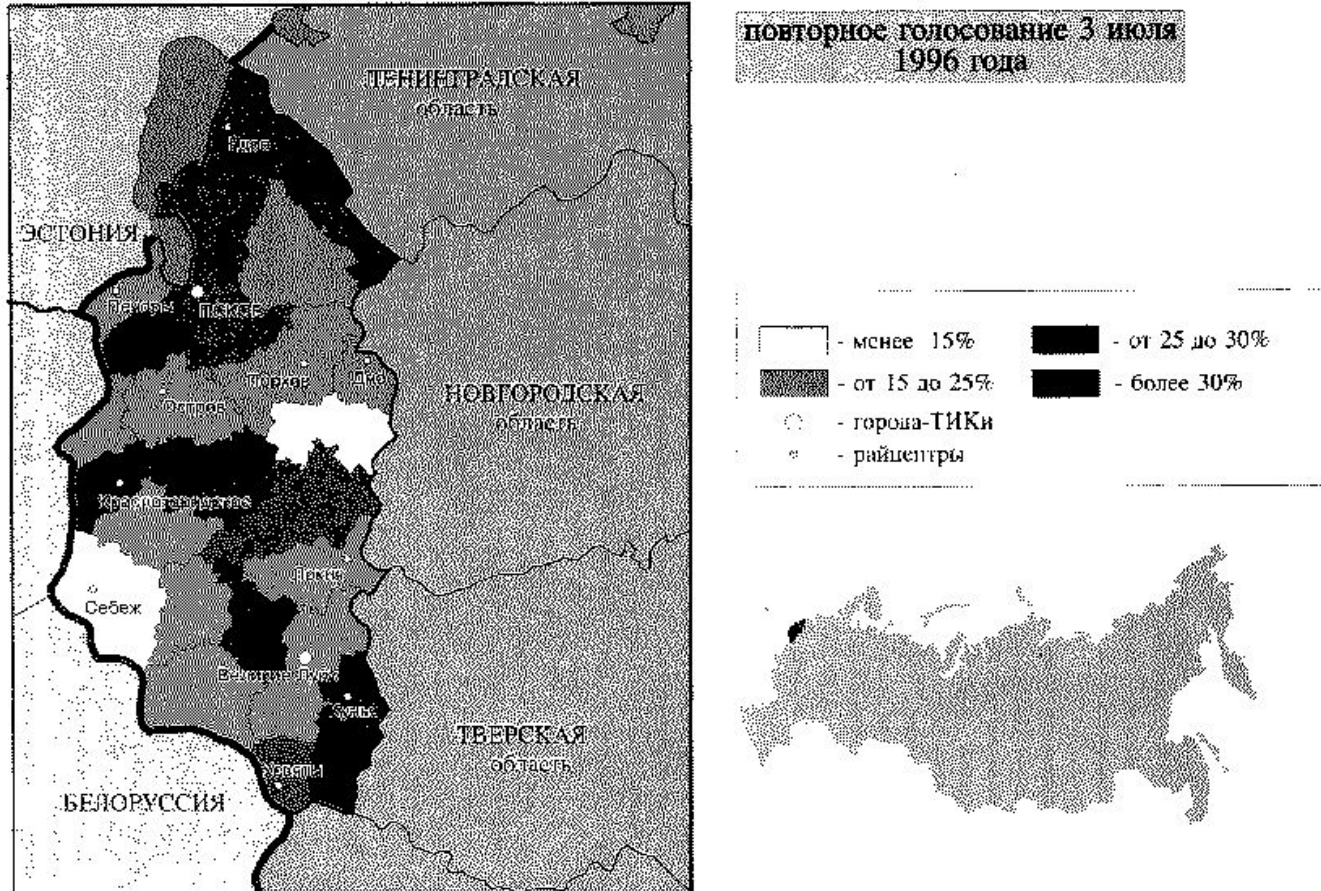


Рис. 13.10.

близения любых иных кандидатов к лидирующим позициям в таких районах не наблюдается. Во-вторых, роль такого голосования постоянно уменьшается и тяготеет к сельской местности. В Татарстане и в Башкортостане самые крупные города голосовали именно как независимые города, а не как представители регионального «управляемого сообщества». Расклад голосов в Казани и в Уфе оказался ближе к нижегородскому или самарскому, нежели к среднему по сельским районам Татарстана и Башкортостана (рис. 13.11). В-третьих, итоги голосования «управляемого электората» всегда поразительным образом совпадают с сиюминутными интересами местных элит.

Голосование в национальных территориальных образованиях (республиках и автономных округах) максимально поляризовано по сравнению со всеми прочими регионами страны. В Дагестане сумма голосов за Б.Н.Ельцина и Г.А.Зюганова 16 июня составила 93 процента, а на долю всех прочих кандидатов осталось лишь 5 процентов. Еще 10 республик и округов идут по этому показателю вплотную за Дагестаном. При этом они резко отличаются друг от друга однозначно «реформаторской» или «коммунистической» ориентацией.

Все автономные округа севера, от Ненецкого до Чукотского, а также республики – Ингушетия, Калмыкия, Чечня и Тыва – на выборах 16 июня отдали предпочтение Б.Н.Ельцину, причем с явным преимуществом. «Рекордсменом» стал Агинский Бурятский автономный округ, в декабре 1995 года бывший среди самых прокоммунистических, а к июлю 1996 года превратившийся в оплот реформаторских сил, где Б.Н.Ельцин опередил Г.А.Зюганова на 9 процентов. Среди причин, повлиявших на мировоззрение избирателей за это время, вероятно, следует упомянуть и замену руководства округа Президентом России после декабрьских выборов.

С другой стороны, республики – Адыгея, Дагестан, Карачаево-Черкесия, Северная Осетия, Мордовия, Марий Эл, Чувашия и некоторые другие национальные образования, включая Усть-Ордынский Бурятский автономный округ, столь же однозначно 16 июня поддержали Г.А.Зюганова, обеспечив ему на своих территориях перевес в 20–30 и даже более процентов.

Важно подчеркнуть, что действительно весомые в электоральном смысле республики – прежде всего Башкортостан, Татарстан и Дагестан (в сумме 6,1% избирателей страны) обеспечили Г.А.Зюганову свыше 9 процентов от общего числа набранных им 16 июня голосов, в то время как Б.Н.Ельцин набрал там лишь 6,5 процентов из своей общей суммы голосов. При переходе к повторному голосованию ситуация радикально переменялась – вклад этих трех республик в поддержку Б.Н.Ельцина (7,2%) стал весомее, чем в поддержку Г.А.Зюганова (6,8%). Напомним, что, проиграв на выборах 16 июня в республиках в целом, при повторном голосовании Б.Н.Ельцин одержал там убедительную победу, при этом в Дагестане, Башкортостане, Карачаево-Черкесии и Хакасии ему 3 июля удалось опередить Г.А.Зюганова, а в остальных сократить отставание или увеличить отрыв от соперника.

Можно только предполагать, стало ли это следствием резкой смены предпочтений избирателей или перемены в ориентации региональных элит. Несомненно, между 16 июня и 3 июля руководители этих республик провели эффективную работу с главами районных и городских администраций, а те – с хозяйственниками и населением своих территорий. Очевидно были найдены действенные инструменты, заставившие значительную часть населения республик изменить свой выбор при повторном голосовании. О том, насколько такие способы влияния на электорат и на результаты выборов окажутся позитивными, можно будет судить по следующим избирательным кампаниям.

13.6. Типология регионов по политическим предпочтениям избирателей

Типология регионов по политическим предпочтениям избирателей может быть проведена по разным методикам.

Если исходить из подхода к типологии регионов России, предложенного нами ранее (см. «Выборы депутатов Государственной Думы. 1995. Электоральная статистика». М., 1996), когда весь спектр избирательных объединений и блоков, участвовавших в думских выборах, был условно разделен на четыре крупные группы, соответственно основным политическим силам, представленным в российском обществе – коммунистической (левой), национально-патриотической, центристской и демократической ориентаций, то по состоянию

на июнь 1996 года в сравнении с декабрем 1995 года существенных изменений в структуре политических сил России не произошло. Лишь стало практически невозможным разделить сторонников Б.Н.Ельцина на выборах 16 июня на «демократов» и «центристов». Особенностью прошедших президентских выборов стало то, что раньше аналитикам приходилось с весьма большой долей условности соединять голоса избирателей в крупные электоральные группы. Теперь же избиратели сами определились в своей поддержке альтернативных политических сил и их лидеров. Важно отметить, что общая численность сторонников крупных политических блоков, образованных вок-

**Распределение голосов избирателей, поданных
за кандидатов на должность Президента Российской Федерации
на выборах 16 июня 1996 года и при повторном голосовании 3 июля 1996 года
в городах Казань, Нижний Новгород, Уфа и Самара**

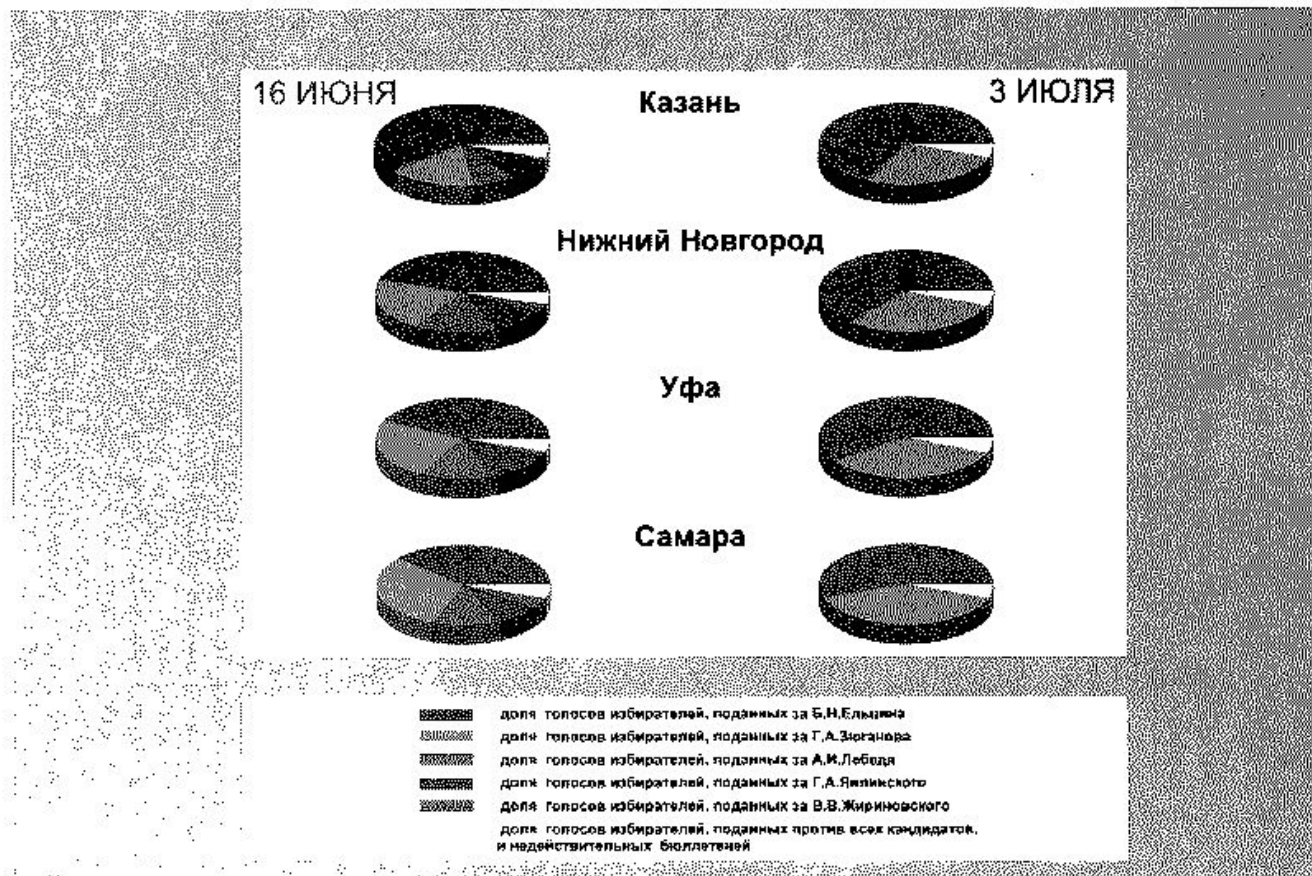


Рис.13.11.

руг главных претендентов на должность Президента Российской Федерации в 1996 году, осталась практически неизменной в сравнении с аналогично «сконструированными» блоками образца 1995 года. Некоторые изменения в абсолютных

цифрах произошли в основном лишь за счет увеличения явки на выборы, что видно из таблицы 13.1. Это является свидетельством достаточной устойчивости политических предпочтений большей части населения страны.

Таблица 13.1.

Распределение голосов избирателей на выборах в Государственную Думу 17 декабря 1995 г. и выборах Президента Российской Федерации 16 июня 1996 г. по основным политическим ориентациям

Политическая ориентация избирателей	Год выборов и участники выборов	Число избирателей, млн. чел.
Коммунистическая	1995 г. – 4 избирательных объединения	22,3
	1996 г. – Г.А.Зюганов	24,2
Национально-патриотическая	1995 г. – 8 избирательных объединений	14,3
	1996 г. – А.И.Лебедь и В.В.Жириновский	15,3
Центристская и демократическая	1995 г. – 31 избирательное объединение	29,4
	1996 г. – Б.Н.Ельцин и Г.А.Явлинский	31,9

Еще одним подтверждением устойчивости политических предпочтений избирателей является малая изменчивость распределения их голосов по

условно выделенным крупным политическим блокам в период президентских и думских выборов 1991 – 1996 годов (таблица 13.2).

Таблица 13.2.

Политические ориентации избирателей на выборах 1991 – 1996 гг. (в % от числа принявших участие в голосовании)

Годы выборов	Коммунистическая	Национально-патриотическая	Центристская и демократическая
1991	27,4	7,8	60,7
1993	20,4	22,9	52,0
1995	32,2	20,7	42,2
1996 (16 июня)	32,0	20,2	44,6
1996 (3 июля)	40,3		53,8

Типология регионов была проведена в зависимости от соотношения в них основных политических предпочтений избирателей. Отнесение регионов к тому или иному типу проводилось по следующим критериям. К регионам **коммунистической ориентации** отнесены те, где Г.А.Зюганов на выборах 16 июня на 5 процентов и более опередил основных кандидатов центристской и демократической ориентации – Б.Н.Ельцина и Г.А.Явлинского (в сумме). Кандидаты национально-патриотических сил (А.И.Лебедь и В.В.Жириновский) в этих регионах в сумме получили не более 30 процентов голосов избирателей. К регионам **реформаторской ориентации** отнесены те, где Б.Н.Ельцин и Г.А.Явлинский на 5 процентов и более в сумме опередили Г.А.Зюганова и где кандидаты национально-патриотических сил не набрали более трети голосов избирателей. В семи регионах при превосходстве сторонников реформаторов над сторонниками коммунистов уверенную

вторую позицию занимают приверженцы кандидатов национально-патриотических взглядов. Эти регионы отнесены к смешанному типу с **реформаторской и национально-патриотической ориентацией**. Среди этих регионов особое место занимает Псковская область, где сторонники всех трех основных политических сил разделились на три практически равные части. В 8 регионах между сторонниками коммунистов и реформаторов было зафиксировано примерное равновесие, при этом они значительно (на 10% и более) опережали сторонников национально-патриотических сил. Такие регионы можно считать **неопределенными** в своих политических симпатиях (рис. 13.12).

Распределение типов регионов, выделенных по преобладающим политическим предпочтениям избирателей, проявившимся 16 июня 1996 года, в значительной степени повторяет карту 1995 года. Неизменной осталась политическая поляризация между центристско-демократическими столицами,



Рис. 1.13.

северными и восточными регионами, с одной стороны, и южными коммунистическими регионами – с другой.

Главное различие состоит в том, что в июне 1996 года в сравнении с декабрем 1995 года значительно расширилась зона регионов реформаторской ориентации. В разряд таких регионов перешли почти все «неопределившиеся» в декабре 1995 года и даже часть «коммунистических». Среди последних – Удмуртская Республика, Тверская, Тульская, Калужская, Кировская, Самарская, Тюменская, Омская, Новосибирская и Сахалинская области. Часть других «коммунистических» регионов образца 1995 года перестали быть таковыми в июне 1996 года и превратились в «неопределившиеся». Это Республика Башкортостан, Республика Бурятия, Республика Хакасия, Астраханская, Волгоградская, Ростовская, Курганская области и Еврейская автономная область.

Другим основанием для типологии регионов может служить внутрирегиональная однородность политических предпочтений избирателей.

Анализ результатов выборов на уровне территориальных избирательных комиссий, то есть сельских районов и городов, показывает, что большая часть субъектов Российской Федерации характеризуется той или иной степенью территориальной неоднородности в своих политических предпочтениях. К **монолитно-реформаторским** субъектам Российской Федерации, где на выборах 16 июня 1996 года во всех ТИКах избиратели поддержали Б.Н.Ельцина, относятся города – Москва, Санкт-Петербург; республики – Карелия, Саха (Якутия), Тыва; области – Пермская, Магаданская, Камчатская и все автономные округа, за исключением Усть-Ордынского Бурятского. К **монолитно-оппозиционным** регионам, где Г.А.Зюганов занял первое место во всех ТИКах, относятся – Республика Адыгея, Республика Алтай, Республика Марий Эл, Республика Мордовия, Республика Северная Осетия и Чувашская Республика, а также Белгородская, Орловская, Пензенская, Рязанская, Смоленская, Тамбовская и Ульяновская области (рис.13.13).

Большая же часть регионов России не столь едина в своих политических предпочтениях. Даже регионы, условно определяемые политологами как самые «демократические» или «прокоммунистические», на самом деле не так уж однородны. К примеру, в таких устойчиво «красных» регионах, как Краснодарский и Ставропольский края, Воронежская, Брянская, Курская и другие области, есть города, обычно это краевые или областные центры, где победил Б.Н.Ельцин. И, наоборот, в некоторых «демократических» регионах, например, во Владимирской и Нижегородской областях, есть не только сельские районы, но и города, поддерживающие лидера КПРФ. Даже в Свердловской области по итогам голосования 16 июня и 3 июля был один сельский район, где победил Г.А.Зюганов.

Число монолитно-реформаторских регионов после повторного голосования выросло за счет присоединения к ним Ингушской Республики, Кабардино-Балкарской Республики, Республики Калмыкия, Республики Коми, Московской и Новгородской областей. В Татарстане, Чеченской Республике, Хабаровском крае, Вологодской, Свердловской, Ярославской областях, Усть-Ордынском Бурятском автономном округе лишь по одной территориальной избирательной комиссии не поддержали Б.Н.Ельцина. В то же время в трех субъектах Российской Федерации, полностью поддержавших Б.Н.Ельцина 16 июня, – в Пермской области, Коми-Пермяцком и Агинском Бурятском автономных округах – отдельные сельские районы 3 июля оказали поддержку Г.А.Зюганову.

От солидарности с Г.А.Зюгановым отказались Республика Марий Эл, Республика Мордовия, Республика Северная Осетия, Белгородская, Курская, Липецкая, Пензенская, Рязанская, Тамбовская и Ульяновская области. Только в Республике Адыгея, Чувашской Республике и Орловской области все ТИКи на выборах 16 июня и при повторном голосовании 3 июля единогласно поддержали Г.А.Зюганова (таблица 13.3).

Интересно отметить, что высокой однородностью в смысле поддержки Б.Н.Ельцина отличаются или втянутые в постиндустриальную эпоху «окна роста», вроде Московского столичного региона и города Санкт-Петербурга, или столь же однородные, хотя в противоположном смысле, сырьевые районы Севера, или однородные в смысле «управляемости электората» национальные образования.

Исключения вроде Магаданской или Мурманской областей тоже имеют свои объяснения – исторические причины, ориентация на мировую экономику и прочее. Гораздо неожиданнее солидарное голосование за Б.Н.Ельцина Вологодской, Новгородской, Ярославской областей, которые вместе с близкими по политическим симпатиям Тверской и Архангельской областями формируют компактный блок поддержки реформ в северном Нечерноземье. Характерно, что здесь поддержка Президента выросла по сравнению с недавним прошлым.

Возможно, здесь тихо формируется новое «окно роста», которое миновало фазу самой глубокой деградации еще в советские времена, а сегодня дышит чуть-чуть легче.

С другой стороны, монолитно-оппозиционные территории, тяготеющие к югу России, часто отличаются стагнацией села и, что еще важнее, утратой городами своих естественных функций центров деловой активности. Орел, Пенза, Смоленск, Тамбов сегодня не выглядят сильными региональными лидерами.

Показатель однородности голосования, можно сказать, свидетельствует, что на севере сельские избиратели склонны вести себя, как городс-

ТИПОЛОГИЯ РЕГИОНОВ ПО ТЕРРИТОРИАЛЬНОЙ ОДНОРОДНОСТИ ГОЛОСОВАНИЯ



Рис. 13.13.

Таблица 13.3.

Типология регионов по территориальной однородности голосования

Типы регионов	Примечания	Число регионов	Регионы (субъекты Российской Федерации)
1. Монолитно-оппозиционные	А – Г.А.Зюганов получил большинство голосов 16 июня и 3 июля во всех ТИКах	3	Республика Адыгея, Чувашская Республика, Орловская область
	Б – Г.А.Зюганов получил большинство голосов во всех ТИКах (или за единственным исключением) только 16 июня	10	Республики – Алтай, Марий Эл, Северная Осетия; области – Белгородская, Липецкая, Пензенская, Рязанская, Смоленская, Тамбовская, Ульяновская
2. Неоднородные	И 16 июня, и 3 июля победы в ТИКах принадлежали и Б.Н.Ельцину, и Г.А.Зюганову	46	Республики – Башкортостан, Бурятия, Дагестан, Карачаево-Черкесская, Мордовия, Удмуртия, Хакасия; края – Алтайский, Краснодарский, Красноярский, Приморский, Ставропольский; области – Амурская, Архангельская, Астраханская, Владимирская, Брянская, Волгоградская, Воронежская, Ивановская, Иркутская, Калининградская, Калужская, Кемеровская, Кировская, Костромская, Курганская, Курская, Ленинградская, Нижегородская, Новосибирская, Омская, Оренбургская, Пермская*, Псковская, Ростовская, Самарская, Саратовская, Сахалинская, Тверская, Томская, Тульская, Тюменская, Челябинская, Читинская; Еврейская автономная область
3. Монолитно-реформаторские	А – Б.Н.Ельцин получил большинство голосов 16 июня и 3 июля во всех ТИКах	15	Республики – Карелия, Саха (Якутия), Тыва; области – Камчатская, Магаданская, Мурманская; города – Москва, Санкт-Петербург; автономные округа – Корякский, Ненецкий, Таймырский, Ханты-Мансийский, Чукотский, Эвенкийский, Ямало-Ненецкий
	Б – Б.Н.Ельцин получил большинство голосов во всех ТИКах только 3 июля	6	Республики – Ингушская, Кабардино-Балкарская, Калмыкия, Коми; области – Московская, Новгородская
	В – Б.Н.Ельцин получил большинство голосов во всех ТИКах (или за единственным исключением) только 3 июля	9	Республика Татарстан, Чеченская Республика; Хабаровский край; области – Вологодская, Свердловская, Ярославская; автономные округа – Агинский Бурятский*, Коми-Пермяцкий*, Усть-Ордынский

* В этих регионах Б.Н.Ельцин получил 16 июня большинство голосов во всех ТИКах.

13. Региональный анализ результатов выборов и типология регионов по политическим предпочтениям избирателей

кие (хотя, по сути, сельчан там осталось очень мало еще с 70-х годов), а на юге – в резко оппозиционных регионах горожане голосуют, как жители села.

К монолитно-оппозиционным относятся также и небольшие республики, однородные в смысле управляемости, но с ориентацией местных элит на коммунистическую систему ценностей.

Как самостоятельный тип можно рассматривать регионы, сменившие свою политическую ориентацию в период между выборами. Это, пользуясь политологическим сленгом, «регионы-перевертыши», среди которых: республики – Башкортостан, Дагестан, Карачаево-Черкесия, Хакасия; области – Калужская, Костромская, Ростовская, Тверская, Тульская, а также Еврейская автономная область и Усть-Ордынский Бурятский автономный округ. Часть из них принадлежит к классу регионов с «управляемым электоратом». Эту группу субъектов Федерации необходимо иметь в виду, когда рассчитываются любые формально-статистические показатели по всем 89 регионам России: их поведение, как правило, позволяет считать, что они представляют отдельную генеральную совокупность. Механическое включение их в единую генеральную совокупность зачастую лишь маскирует реальные закономерности, так как параметры, описывающие политическое лицо таких регионов, определяются принципиально отличным набором факторов.

Еще одним основанием для типологии регионов может стать устойчивость или изменчивость политических предпочтений избирателей за относительно продолжительный временной период.

Как показывает анализ результатов президентских выборов 1991 и 1996 годов и референдумов 1993 года о доверии Президенту Российской Федерации и поддержке Конституции Российской Федерации, лишь менее чем в половине субъектов Федерации в течение всех пяти лет сохранялось устойчивое позитивное или негативное, по сравнению со средними показателями по стране, отношение к Б.Н.Ельцину и курсу реформ. Высоким уровнем его поддержки, всегда превышающим среднероссийский, выделялись всего 10 субъектов Российской Федерации: Москва, Санкт-Петербург, Свердловская, Пермская, Челябинская области, Хабаровский край, Ханты-Мансийский, Таймырский, Чукотский и Ямало-Ненецкий автономные округа. Всегда пониженный уровень поддержки Б.Н.Ельцина характерен для 30 субъек-

тов Федерации, из них 7 республик – Адыгея, Алтай, Башкортостан, Бурятия, Марий Эл, Чувашия, Хакасия; 3 края – Алтайский, Краснодарский и Ставропольский, и 20 областей, среди которых значительную часть составляют области, расположенные к югу от Москвы и в Поволжье, известные сейчас, как «красный пояс» России, за исключением Липецкой, Воронежской, Пензенской областей и Республики Мордовия, проголосовавших в 1991 году за Б.Н.Ельцина с результатом, превышающим средний для Российской Федерации, а также Псковская область – на западе, Костромская – на севере и Оренбургская, Курганская, Омская, Новосибирская и Амурская области – на востоке от Москвы.

В большинстве же субъектов Российской Федерации наблюдались изменения, часто весьма значительные, в уровне поддержки Президента. Наибольшие колебания зафиксированы в национальных республиках, особенно в северокавказских, и в автономных округах. «Рекордсменами» можно считать Ингушскую Республику, где самый низкий уровень доверия к Б.Н.Ельцину в 1993 году (2,39 %) сменился самой высокой его поддержкой при повторном голосовании 3 июля 1996 года, и Тыву, где на первых президентских выборах за Б.Н.Ельцина проголосовали меньше всего избирателей в процентном отношении – 15,25 процента, а при голосовании 16 июня 1996 года – больше всех – 59,93 процента. В каждом случае можно назвать конкретные причины этих перемен, но в целом приходится еще раз вспомнить о феномене «управляемого электората» республик.

Сравнивая различные типы регионов России, можно легко заметить, что, при использовании разных подходов и данных, во всех случаях прослеживается весьма значительная схожесть территориального расклада. Это несомненно доказывает, что базовый политический каркас страны уже в основном сформировался и изменяться в ближайшем будущем может лишь незначительно. Можно ожидать, что основные перемены теперь будут происходить внутри самих субъектов Федерации, когда на фоне сформировавшихся общих политических предпочтений избирателей поддержка того или иного политика будет определяться его умением найти путь к сердцу жителей каждого конкретного региона через местную систему ценностей, а не только благодаря декларациям о приверженности реформаторскому или традиционалистскому курсу.

Итоги голосования по выборам Президента Российской Федерации 1996 года по территориальным избирательным комиссиям

№	Наименования территориальных избирательных комиссий	Голосование 16 июня 1996 г.									Повторное голосование 3 июля 1996 г.					
		Число избирателей, внесенных в список избирателей	Число избирателей, принявших участие в голосовании	Приняло участие в голосовании, %	% голосов избирателей, поданных за Б.Н.Ельцина	% голосов избирателей, поданных за Г.А.Зюганова	% голосов избирателей, поданных за А.И.Лыбада	% голосов избирателей, поданных за Г.А.Явлинского	% голосов избирателей, поданных за В.В.Жириновского	% голосов избирателей, поданных против всех кандидатов	Число избирателей, внесенных в список избирателей	Число избирателей, принявших участие в голосовании	Приняло участие в голосовании, %	% голосов избирателей, поданных за Б.Н.Ельцина	% голосов избирателей, поданных за Г.А.Зюганова	% голосов избирателей, поданных против всех кандидатов
1	2	3	4	5	6	7	8	9	10	11	12	13	14	15	16	17
Республика Адыгея																
Итого		338369	226618	66.97	28.02	51.50	13.99	5.29	5.07	1.03	340308	228821	64.85	34.68	60.53	3.63
1	Гиагинская	26968	18757	69.55	16.36	57.85	13.77	2.67	5.98	0.78	27075	18368	67.84	27.87	68.64	2.46
2	Кошехобльская	21512	14832	68.95	15.43	64.31	7.61	3.62	5.55	0.69	21635	15543	71.84	33.11	64.02	1.70
3	Красногвардейская	23367	16814	71.96	17.62	59.65	12.09	2.69	4.75	0.57	23482	16619	70.77	28.47	68.51	1.87
4	Майкопская	44282	30093	67.96	16.13	54.28	15.12	3.38	6.53	1.08	44683	29897	66.91	29.82	65.96	3.13
5	Майкопская городская	137704	92043	66.84	24.31	41.42	16.56	7.29	5.59	1.38	137527	87647	63.73	41.92	51.04	4.84
6	Тхатамукайская	47941	30333	63.27	22.96	46.27	16.62	6.58	3.79	0.94	48742	29187	59.88	36.90	58.38	3.50
7	Теучежская	24143	15387	63.73	11.12	75.71	4.80	3.83	1.65	0.60	24767	15277	61.68	17.36	79.90	1.66
8	Шовгеновская	12452	8359	67.13	13.81	73.45	4.69	2.13	2.78	0.83	12597	8283	65.75	25.00	72.69	1.22
Республика Алтай																
Итого		96106	73379	76.35	27.19	47.08	10.91	2.82	5.00	1.72	131097	92995	70.94	43.04	51.68	3.79
1	Горно-Алтайская городская	34504	23408	67.84	32.51	32.72	19.68	5.46	4.27	1.23	34522	21847	63.28	53.90	40.73	4.22
2	Кош-Агачская	8873	6631	74.73	27.52	60.84	2.25	1.22	1.43	1.12	8926	6436	72.10	27.78	68.86	1.29
3	Майминская	17268	12730	73.72	28.01	31.30	22.27	4.02	7.42	3.07	17079	12251	71.73	50.07	42.96	5.58
4	Онгудайская	10338	8151	78.85	30.99	51.96	5.17	2.47	2.33	1.55	10423	7863	75.44	41.12	54.75	2.52
5	Турочакская	9265	6704	72.36	23.37	44.62	13.89	3.98	6.67	1.70	9300	6568	70.62	38.49	56.04	4.23
6	Улаганская	6755	4886	72.33	25.56	53.85	8.19	1.88	4.58	1.27	6875	4980	72.44	36.97	58.23	2.83
7	Усть-Канская	9911	8099	81.72	29.46	54.44	4.73	2.23	2.65	1.58	9944	7674	77.17	34.31	61.49	2.35
8	Усть-Коксинская	11793	8776	74.42	22.66	49.62	10.49	2.28	7.90	2.18	11916	8187	68.71	36.13	57.65	4.32
9	Чемальская	6279	4834	76.99	26.81	46.83	9.97	2.98	5.28	1.78	6374	4807	75.42	41.63	53.26	3.97
10	Чойская	6024	4838	80.31	26.46	39.89	16.78	3.97	6.28	2.05	6068	4686	77.22	44.32	49.36	5.04
11	Шебалинская	9600	7730	80.52	29.33	48.71	8.72	2.47	3.93	1.58	9670	7696	79.59	39.72	55.42	3.40

1	2	3	4	5	6	7	8	9	10	11	12	13	14	15	16	17
Республика Башкортостан																
Итого	2846045	2249295	79.03	34.19	41.86	8.93	6.78	2.87	1.41	2851338	2294983	80.49	51.01	43.14	3.64	
1 Аблегинловская	26363	23230	88.12	38.93	41.65	4.92	5.69	2.18	1.26	26857	24196	90.09	50.61	43.91	2.35	
2 Агидельская городская	11155	7101	63.66	34.70	41.53	5.93	10.59	2.18	2.01	11042	8401	76.08	45.76	49.21	4.17	
3 Альшеевская	33691	30136	89.45	37.13	46.92	4.05	2.54	2.23	1.57	33586	31309	93.22	61.16	32.10	2.80	
4 Архангельская	14345	13108	91.38	35.09	45.59	5.65	3.76	3.04	1.43	14336	13460	93.89	46.32	46.13	2.90	
5 Аскинская	16842	14295	84.88	33.03	52.65	3.12	2.27	2.03	1.78	16782	14862	88.56	37.01	58.39	2.05	
6 Аургазинская	27742	24422	88.03	36.11	50.13	3.55	2.45	2.04	0.91	28183	25038	88.84	51.21	44.70	1.45	
7 Баймакская городская	39111	32516	83.14	33.19	50.46	2.91	4.82	2.12	1.45	38922	33955	87.24	56.35	37.97	2.22	
8 Бакалинская	23575	22616	95.93	48.46	38.29	2.94	1.99	3.14	1.13	23809	22865	96.04	61.17	33.94	2.01	
9 Балтачевская	18508	16472	89.00	27.14	56.30	3.25	2.90	3.65	1.23	18641	17537	94.08	59.09	35.23	1.36	
10 Белебеевская	12625	11585	91.78	32.69	45.85	6.80	2.56	6.70	1.41	12761	11814	92.58	50.34	42.28	2.60	
11 Белебеевская городская	57159	50642	88.60	31.01	40.63	11.96	5.41	5.37	2.31	58711	48688	82.93	46.71	46.29	5.31	
12 Белокатайская	14806	12589	85.03	30.35	45.17	7.78	2.81	7.89	1.67	15476	12804	82.73	42.95	51.44	3.55	
13 Белорецкая	20709	16559	79.96	26.48	53.26	5.53	4.94	4.07	1.36	20716	16613	80.19	33.53	61.98	2.17	
14 Белоречья городская	65509	50000	76.33	25.94	42.81	10.71	11.00	4.86	1.27	65397	50901	77.83	41.91	53.10	3.76	
15 Бижбулякская	19465	18002	92.48	27.74	56.42	3.61	2.67	3.88	1.43	19531	18357	93.89	38.89	56.23	2.48	
16 Бирская	13418	11846	88.28	30.68	43.42	8.60	5.12	5.78	1.34	13650	12126	88.84	57.64	36.00	2.99	
17 Бирская городская	24541	19684	80.20	33.30	33.36	10.90	12.76	4.01	1.97	24520	19693	80.31	51.30	41.89	5.15	
18 Благоварская	17546	16808	95.79	44.86	38.00	4.74	3.83	2.53	1.23	17687	17048	96.39	58.94	34.98	2.26	
19 Благовещенская городская	32230	25149	78.03	37.22	34.40	13.05	4.92	4.31	1.61	31902	26798	84.00	48.12	43.40	4.26	
20 Буздякская	22616	21261	94.01	42.78	43.71	4.06	2.66	1.97	1.13	22774	21883	96.09	66.78	26.88	1.64	
21 Бузавская	21952	20361	92.75	56.80	27.78	2.35	3.04	1.66	1.19	22129	20241	91.47	80.69	16.02	1.47	
22 Бурзянская	9943	9283	93.36	58.50	30.93	1.04	2.77	1.01	0.95	9792	9456	96.57	55.58	40.07	1.89	
23 Гафурийская	24445	23523	96.23	40.34	43.95	4.51	2.29	2.55	0.88	24779	23839	96.21	60.20	34.57	1.30	
24 Давлекановская	29865	23044	77.16	31.93	46.12	8.77	3.86	3.55	1.23	30078	25093	83.43	49.97	43.98	2.75	
25 Дуванская	20231	17101	84.53	26.45	42.02	15.78	3.10	6.13	1.71	20220	16159	79.92	50.11	43.99	4.17	
26 Дюртюлинская городская	43219	39466	91.32	28.61	52.04	5.85	5.51	2.32	1.35	43546	40145	92.19	40.58	53.53	2.67	
27 Ермекевская	13292	12703	95.57	47.25	36.35	3.45	1.55	2.83	1.24	13538	12835	94.81	67.59	26.12	1.83	
28 Знаниуринская	19527	17617	90.22	33.17	51.92	3.01	3.25	1.91	1.69	19816	18410	92.90	56.36	37.51	2.41	
29 Зингаирская	12234	11681	88.27	34.74	44.03	4.24	3.18	5.47	1.51	13644	11922	87.38	52.45	39.90	2.32	
30 Иглинская	30336	23003	75.83	32.03	43.04	9.97	4.91	4.28	1.31	30362	23525	77.48	47.26	46.75	3.05	
31 Ишимевская	25582	24880	97.26	39.06	47.28	2.94	2.60	2.56	1.49	25694	25446	99.03	49.16	46.91	1.88	
32 Ишимбайская	17666	15886	89.93	21.53	47.14	2.76	2.80	1.84	0.94	17756	16062	90.26	32.34	64.43	1.62	
33 Ишимбайская городская	49649	35883	72.27	21.85	53.19	11.17	6.68	2.96	1.07	49437	38105	77.08	33.67	61.39	4.10	
34 Капталовская	20168	18003	89.27	34.07	48.28	4.59	3.79	4.33	1.08	20166	18664	92.55	54.68	40.62	2.12	

13. Региональный анализ результатов выборов и типология регионов по политическим предпочтениям избирателей

1	2	3	4	5	6	7	8	9	10	11	12	13	14	15	16	17
35	Карийцевская	21034	18853	89.63	36.21	45.79	4.02	3.88	3.10	1.61	20823	19321	92.79	44.97	49.70	2.77
36	Кармалыклинская	33960	29620	87.22	24.87	59.23	5.16	3.08	1.85	1.45	33668	30218	89.75	45.64	45.58	2.81
37	Кигинская	53467	11907	88.42	27.08	59.71	2.98	1.97	2.02	1.57	13550	11334	83.65	38.59	55.79	1.84
38	Краснокамская	17725	15617	88.11	20.55	59.83	3.72	8.68	2.94	8.90	17777	16393	92.21	36.20	56.15	2.28
39	Кугарчинская	23018	20940	90.97	39.17	65.50	3.81	2.83	2.62	8.96	23287	21646	92.95	78.26	18.60	1.39
40	Кумартяуская городская	52716	36757	69.73	17.79	60.30	18.82	4.21	2.97	1.14	52819	37993	71.93	27.61	67.30	4.24
41	Кушнарковская	19897	18236	91.65	27.19	57.41	4.08	3.75	2.11	0.82	19929	18535	93.01	41.21	51.73	1.50
42	Курчалгинская	17146	16249	94.77	27.20	58.55	4.52	1.98	2.86	1.02	17130	15830	92.41	55.48	40.06	1.81
43	Межгорненская городская	14208	9230	64.96	35.92	21.74	22.67	7.57	5.67	2.57	13872	8958	64.58	57.29	35.18	7.04
44	Мелеузовская	18021	15906	88.26	34.57	50.10	3.94	3.09	2.86	1.11	18413	16694	90.66	71.88	23.02	1.73
45	Мелеузовская городская	39649	29888	75.38	23.13	51.00	10.37	7.39	3.28	1.39	39936	33129	82.96	43.65	43.61	7.51
46	Мечетлинская	17148	14988	87.40	33.01	50.53	4.55	2.65	2.65	1.68	17261	15235	88.26	48.68	45.71	2.16
47	Мишкинская	19268	17428	90.45	34.86	48.15	4.15	3.31	4.28	1.67	19344	18084	93.49	70.08	24.57	2.15
48	Миякинская	22013	20295	92.20	40.92	45.85	2.94	2.37	1.78	1.02	22142	20790	93.89	45.96	47.58	1.98
49	Нефтекамская городская	88538	60705	68.58	27.30	39.47	7.85	18.49	2.24	1.33	90342	64172	73.25	41.69	51.73	5.30
50	Нурмазовская	15723	14400	91.59	35.67	45.59	5.55	3.42	2.38	1.74	15858	14949	94.27	44.22	50.84	2.83
51	Октябрьская городская	72931	61365	84.14	27.13	47.37	10.69	7.18	2.37	1.88	73043	59220	81.08	40.36	53.62	4.88
52	Салаватская	19405	16520	85.13	28.21	58.18	3.40	2.91	1.83	1.13	19601	17435	88.95	46.70	49.76	1.85
53	Салаватская городская	108812	78143	71.81	27.28	45.37	13.68	6.93	2.80	1.16	107846	78502	72.79	39.29	55.44	4.43
54	Сибайская городская	39809	29500	74.10	30.28	45.37	6.05	7.29	4.36	1.25	41848	32893	78.60	51.35	43.26	2.80
55	Стерлибашевская	15649	14133	90.31	33.40	53.72	2.35	2.75	1.37	1.31	15976	14680	91.89	52.15	41.29	1.83
56	Стерлитамакская	23691	21283	89.84	21.45	61.44	6.63	2.68	3.19	1.29	23772	21221	89.27	37.46	58.24	2.80
57	Стерлитамакская городская	182198	134209	73.66	27.99	46.85	10.40	7.03	3.27	1.42	180887	139722	77.24	47.00	47.32	4.48
58	Татышлинская	19195	17260	89.92	43.48	40.82	3.33	3.60	2.76	1.60	19211	17397	90.56	56.51	39.18	1.53
59	Туймазинская	21901	21557	98.43	48.19	38.44	3.48	2.34	2.29	1.42	22019	21637	98.27	85.93	9.60	1.35
60	Туймазинская городская	65928	49679	75.35	28.29	45.63	10.17	7.16	3.62	1.59	65491	53091	80.93	41.76	51.82	4.74
61	Уфа, Демская	37255	25632	68.80	37.30	31.06	14.10	9.24	2.73	1.67	37426	25676	68.60	53.79	40.43	4.74
62	Уфа, Калининская	141493	98198	69.40	39.12	24.98	17.43	10.54	2.82	1.51	141050	97903	69.41	57.18	36.28	5.53
63	Уфа, Кировская	102727	73724	71.77	43.78	25.16	12.37	12.05	1.67	1.68	100854	71600	70.99	60.79	33.21	5.00
64	Уфа, Ленинская	52376	36959	70.56	41.94	26.78	12.67	9.42	2.90	2.10	52588	37527	71.36	57.94	36.06	5.14
65	Уфа, Октябрьская	159446	107076	67.16	44.02	23.16	14.37	12.01	1.75	1.30	158126	106761	67.52	62.20	32.04	4.75
66	Уфа, Орджоникидзевская	131007	89259	68.13	43.47	23.12	15.35	10.87	2.35	1.39	130979	89252	68.14	61.19	32.69	5.02
67	Уфа, Советская	133942	93338	69.69	45.10	24.15	12.64	11.65	1.64	1.47	132160	92664	70.12	62.09	32.12	4.94
68	Уфимская	34416	27671	80.40	34.53	39.41	11.21	5.78	3.05	1.70	34569	29027	83.97	51.69	42.25	3.72
69	Учалынская	52041	40057	76.97	23.20	54.63	7.23	8.02	2.07	1.05	52667	40747	77.37	38.83	56.19	3.13
70	Федоровская	14365	13766	95.83	24.20	59.06	5.14	2.67	3.43	1.55	14435	13795	95.57	36.11	58.95	2.53

1	2	3	4	5	6	7	8	9	10	11	12	13	14	15	16	17
71	Хайбуллинская	21560	18794	87.17	40.80	40.58	4.29	3.99	3.30	1.78	22147	19791	89.36	49.50	42.51	2.66
72	Чодмагушевская	23352	22380	95.75	31.09	56.19	3.21	3.01	2.14	1.18	23614	22150	93.80	53.33	43.31	1.55
73	Чидиминская	35957	29965	83.34	33.19	46.66	7.63	4.27	2.35	1.48	36060	29950	83.06	43.55	50.66	2.67
74	Шаранская	16930	16670	98.46	30.11	55.97	3.44	2.68	2.84	1.15	17054	16849	98.80	59.86	37.01	1.64
75	Янаульская городская	35101	31003	88.33	41.28	40.92	5.41	4.23	3.08	1.07	35484	32072	90.38	52.81	41.34	1.93

Республика Бурятия

	Итого	488483	440786	44.02	30.59	40.21	10.57	7.59	4.84	1.40	489933	425868	41.71	45.38	49.50	3.77
1	Баргузинская	18042	12258	67.94	33.09	44.12	7.03	3.65	5.17	0.95	17905	11820	66.02	40.86	54.73	2.31
2	Белунговская	6786	6138	69.86	29.46	42.85	8.29	3.84	8.37	1.69	8907	5836	65.52	44.74	49.45	3.98
3	Бичурская	19350	14302	73.91	18.97	62.03	5.43	2.52	6.34	0.69	19465	13663	70.19	27.81	69.33	1.62
4	Джидинская	21536	14742	68.45	27.78	50.48	7.75	3.25	4.40	1.41	21808	15450	70.85	39.58	56.05	2.43
5	Бравнинская	11840	8565	72.34	32.75	50.10	4.45	2.64	4.18	1.28	11905	9077	76.25	45.15	51.71	1.84
6	Занграевская	36713	24954	67.97	23.80	50.33	9.41	5.37	5.38	1.13	37012	23982	64.80	34.84	60.79	2.67
7	Зачаменская	19580	13778	70.37	33.68	50.31	4.98	3.16	3.19	0.65	19863	13577	68.35	46.63	49.90	2.03
8	Иволгинская	14026	8469	60.38	33.12	42.32	6.64	8.40	2.94	1.11	14180	8349	58.88	43.83	51.22	2.78
9	Набанская	45779	31260	68.28	22.44	45.56	9.97	5.96	8.92	1.48	46472	30027	64.61	38.50	53.18	4.41
10	Кижингинская	12731	8464	66.48	32.08	48.17	5.49	3.43	3.93	1.06	12817	8910	69.52	42.60	53.70	1.71
11	Муроманская	10387	7161	68.94	37.33	45.82	4.64	2.18	3.55	0.98	10427	6933	66.49	47.37	49.20	1.57
12	Хаятская	29210	19771	67.69	32.99	39.28	9.93	3.68	6.55	2.00	29230	18866	64.54	44.92	49.72	3.61
13	Муйская	12013	6955	57.90	31.75	25.82	16.30	7.49	11.43	1.94	12025	6483	53.90	55.62	37.40	6.06
14	Мухоршибирская	18330	11985	65.38	24.90	50.83	7.90	4.68	5.78	1.08	18538	11765	63.46	37.35	58.78	2.40
15	Окинская	3071	2205	71.80	52.02	30.57	5.22	2.09	2.77	1.86	3035	1982	65.30	57.62	39.35	1.97
16	Орбайкальская	19541	14281	73.08	25.37	43.79	11.72	5.18	7.46	1.74	19586	13970	71.33	38.68	56.28	3.75
17	Северо-Байкальская	12877	8684	67.44	26.07	27.56	23.50	6.93	8.37	1.68	13013	8042	61.80	49.08	43.26	6.78
18	Северобайкальская городская	19199	11402	59.39	29.79	24.93	20.45	9.17	8.38	1.66	19555	11026	56.38	53.46	38.36	7.48
19	Селенгинская	37686	24700	65.54	34.09	39.69	9.72	4.80	5.23	1.72	38140	24017	62.97	46.50	48.52	3.38
20	Тарбагатайская	11084	8617	77.74	21.47	53.58	6.66	5.21	7.80	1.20	11062	8062	72.88	30.09	66.20	2.37
21	Тункинская	15479	10586	68.39	35.85	46.52	5.50	2.78	2.72	0.86	16083	10832	67.35	50.67	45.86	1.58
22	Улан-Удэ, Железнодорожная	102100	60288	59.05	31.46	33.74	13.11	13.25	2.87	1.32	101306	57677	56.93	49.31	44.87	4.73
23	Улан-Удэ, Октябрьская	124914	73914	59.17	34.70	31.28	13.54	12.07	2.79	1.49	124535	69443	55.76	52.47	41.63	4.81
24	Улан-Удэ, Советская	50806	28085	55.28	35.88	31.19	11.44	12.25	2.87	1.87	49678	27156	54.66	52.67	41.29	4.75
25	Ховинская	13403	9222	68.81	29.16	49.78	5.86	4.17	4.55	1.42	13386	8925	66.67	37.80	58.03	2.32

Республика Дагестан

	Итого	1172872	808518	68.94	28.52	43.23	1.34	1.70	1.12	0.34	1196468	879631	73.51	53.07	44.34	8.83
1	Агульская	4348	4127	94.92	47.44	47.27	0.34	0.34	0.10	0.12	4414	3891	88.15	52.53	44.95	0.44
2	Акушинская	23501	19345	82.32	46.95	46.91	0.64	0.63	1.13	0.14	24219	22312	92.13	71.04	27.69	0.26

1	2	3	4	5	6	7	8	9	10	11	12	13	14	15	16	17
3	Алашлык	9214	5717	62.05	24.19	69.14	0.72	0.12	1.05	1.24	9104	5652	62.08	24.79	73.02	0.67
4	Ахтылская	14954	11303	75.59	13.78	80.55	0.19	0.42	0.84	0.16	15386	11910	77.41	56.24	40.86	0.44
5	Бабатортовская	19370	16547	85.43	50.00	45.65	0.19	0.46	0.76	0.07	19048	15698	82.41	51.22	48.18	0.44
6	Ботликская	20675	12529	60.60	27.73	63.35	1.62	1.00	1.92	1.01	20674	10984	53.13	30.65	65.09	1.74
7	Буйнакская	32036	19616	61.23	23.85	70.25	0.42	0.95	0.96	0.71	32503	21811	67.10	49.83	48.10	0.82
8	Буйнакская городская	29901	16518	55.24	33.36	57.15	1.48	1.88	1.10	0.54	29419	19773	67.21	62.95	33.57	1.00
9	Бердильская	8109	5623	69.34	52.71	35.35	0.53	1.87	0.62	0.82	8206	6061	73.86	72.69	25.71	0.41
10	Бумбетовская	8617	6855	79.55	68.45	26.78	0.53	0.37	1.17	0.35	8541	6941	81.27	68.91	28.77	0.82
11	Гуньбская	12819	9819	76.60	32.24	62.02	0.69	0.99	0.87	0.41	12933	9425	72.88	47.44	49.50	0.55
12	Даггинская городская	14236	10082	70.82	35.53	60.05	0.33	0.51	0.71	0.00	14856	11637	78.33	54.46	41.69	0.45
13	Дахадаевская	18417	14251	77.38	13.30	80.63	0.46	0.46	1.45	0.13	18417	14452	78.47	52.27	45.20	0.27
14	Дербентская	42816	32204	75.21	16.59	77.84	0.36	0.49	1.04	0.32	43799	37064	84.62	63.00	33.14	0.53
15	Дербентская городская	46774	33772	72.20	45.96	45.41	0.65	1.44	0.67	0.44	48035	37839	78.77	62.66	34.60	0.69
16	Докузларинская	6723	5152	76.63	11.49	83.23	0.33	0.21	1.11	0.43	6836	5505	80.53	36.64	61.80	0.44
17	Избербашская городская	19257	14073	73.08	43.54	47.76	1.52	1.34	1.14	0.45	20103	14480	72.03	67.08	30.48	0.64
18	Назбековская	16857	13013	77.20	61.47	30.74	1.01	1.12	0.90	0.36	16991	11013	64.82	75.08	20.93	0.00
19	Кайтагская	14121	11329	80.23	37.77	57.06	0.44	0.45	1.39	0.18	14119	11808	83.63	58.85	38.66	0.37
20	Карабудагентавская	29173	18976	65.05	14.17	75.38	1.60	1.05	0.94	2.49	29331	19626	66.91	29.89	65.16	2.09
21	Каспийская городская	36474	24769	67.91	70.20	16.96	3.44	3.21	1.29	1.09	38772	26623	68.67	71.08	26.12	1.38
22	Кажикенская	21473	13535	63.03	37.07	56.49	0.38	0.66	1.06	0.24	22146	14370	64.89	52.85	44.80	0.40
23	Кизилортговская	30248	20540	67.91	13.55	82.61	0.36	0.87	0.38	0.19	30710	23107	75.24	30.42	47.42	0.23
24	Кизилортговская городская	23505	18226	77.54	44.86	48.63	0.82	1.65	0.61	0.25	24609	20850	84.73	48.19	45.89	0.59
25	Хизилерская	30324	23592	77.80	8.16	82.80	2.73	1.13	2.61	0.47	30642	24171	78.88	50.28	47.14	0.91
26	Кизилерская городская	26690	18416	69.00	13.86	67.06	8.85	2.18	4.51	0.74	26563	20345	76.59	43.43	53.62	2.12
27	Кугинская	6372	5099	80.02	28.46	65.46	0.69	0.39	1.84	0.08	6468	5632	87.07	50.20	47.83	0.25
28	Кумторгалинская	9106	5767	63.33	46.37	46.33	1.04	0.38	0.64	0.03	9392	6060	64.52	55.68	40.78	0.25
29	Куракская	7914	6209	78.46	24.35	70.43	0.19	0.52	1.00	0.05	7645	6355	83.13	57.97	37.97	0.22
30	Лакская	5956	5390	90.50	57.84	45.64	0.07	0.13	0.09	0.09	5925	5700	96.20	63.09	36.39	0.72
31	Левашинская	32428	21271	65.59	51.28	41.91	0.58	0.95	0.76	0.46	32301	21514	66.60	56.42	40.57	0.67
32	Магарамкентская	25757	20390	79.16	6.07	88.16	0.53	0.62	1.26	0.40	26426	21424	81.07	52.45	45.65	0.55
33	Махачкала Кировская	79101	43274	54.71	22.92	65.51	2.54	2.90	1.28	1.09	82662	55223	66.81	62.48	36.21	1.31
34	Махачкала Ленинская	64225	36476	56.79	23.78	63.60	2.88	4.55	0.89	0.90	68768	44822	65.18	52.61	44.52	1.48
35	Махачкала Советская	64315	38341	59.61	35.57	52.22	2.85	4.62	0.89	0.87	67130	48004	71.51	64.36	33.14	1.42
36	Новьданская	13475	11312	83.95	34.21	52.69	0.41	3.07	0.65	0.41	13738	11847	86.24	50.99	46.18	1.44
37	Ньгайская	11361	9120	80.27	28.17	62.41	1.13	1.15	1.57	0.38	11671	9368	80.27	50.22	46.13	0.94
38	Рутульская	10936	8215	75.12	17.31	78.60	0.22	0.28	1.30	0.21	10986	8328	75.81	47.83	49.86	0.41

1	2	3	4	5	6	7	8	9	10	11	12	13	14	15	16	17
39	Соргокалинская	13646	10974	80.42	14.85	80.17	0.35	0.70	0.93	0.17	13708	11932	87.04	50.43	47.36	0.36
40	Сулейман-Стальская	27179	20325	74.78	13.56	81.61	0.26	0.44	0.96	0.09	27611	22824	82.66	51.59	46.78	0.21
41	Табасаранская	24552	18559	75.59	36.98	57.88	0.48	0.39	1.10	0.15	24807	18942	76.40	50.75	47.38	0.41
42	Тарумовская	16648	11845	70.31	10.14	76.83	4.31	1.27	2.68	0.38	17005	11853	69.70	23.05	74.89	0.82
43	Тляротинская	11232	9065	80.71	20.71	74.95	0.43	0.38	0.84	0.17	11504	9690	84.23	49.54	49.53	0.40
44	Унцукульская	12897	7765	60.21	32.58	59.41	0.62	2.00	1.11	0.67	12683	9966	78.58	54.49	42.78	0.86
45	Хасавюртовская	63848	42330	66.30	11.68	80.16	0.47	3.07	0.88	0.55	64007	42272	66.04	25.22	72.75	0.72
46	Хасавюртовская городская	40913	22308	54.53	7.19	81.15	0.99	5.80	0.96	0.69	41878	24451	58.39	51.16	46.59	1.21
47	Хинская	10938	8722	79.74	5.70	88.32	0.31	0.50	1.61	0.19	10666	8609	80.71	30.12	67.56	0.30
48	Хунзахская	15703	12810	81.58	16.57	77.34	1.30	1.26	1.11	0.45	15698	12895	82.14	30.09	68.14	0.76
49	Цумадинская	10565	7255	68.67	41.82	50.88	0.72	0.77	0.85	0.61	10213	6491	63.56	55.51	41.67	1.05
50	Цунтинская	8614	6821	79.19	26.62	59.86	0.35	1.03	0.00	0.29	8614	6792	78.85	49.03	47.53	0.44
51	Чародинская	6436	5090	79.09	17.78	74.44	0.57	1.04	1.00	0.20	6518	5974	91.65	50.40	48.73	0.28
52	Шамилевская	13435	10090	75.10	31.20	64.10	0.74	0.88	0.58	0.62	13663	11120	81.39	59.14	39.41	0.67
53	Южносулукумская городская	4488	3776	84.14	62.37	32.12	1.09	0.42	0.53	0.29	4605	4185	90.88	58.22	34.27	0.57

Ингушская Республика

Итого	114683	80261	70.03	46.16	24.49	2.34	15.19	1.74	1.91	113849	94930	83.48	79.80	15.52	3.30	
1	Джейрахская	1370	1346	98.25	26.52	30.61	9.96	14.64	4.90	4.90	1374	1374	100.00	66.59	22.13	10.63
2	Карабулакская	6446	3753	58.22	38.08	30.83	2.42	13.88	2.16	1.63	6217	4844	77.92	74.86	11.93	10.24
3	Малгобекская	29497	24811	84.11	59.57	19.06	1.14	10.36	0.93	1.88	29686	24483	82.47	77.30	18.30	2.96
4	Назрановская	25883	16641	64.29	36.04	29.44	1.65	20.37	1.05	2.09	25541	22315	87.37	91.25	4.69	2.69
5	Назрановская городская	28762	18653	64.85	35.86	27.42	2.29	21.52	2.48	2.72	28039	25244	90.03	85.64	11.12	2.42
6	Сунженская	22647	15058	66.49	52.37	22.19	3.89	9.98	2.55	0.57	22992	16690	72.59	61.83	33.08	3.34

Кабардино-Балкарская Республика

Итого	422174	305278	72.31	39.86	38.34	11.71	3.83	1.68	0.87	513122	407685	79.43	63.61	33.18	1.93	
1	Баксанская	58750	46039	78.35	60.74	32.30	1.81	1.31	0.36	0.24	58807	49161	83.60	70.09	27.87	0.39
2	Зольская	26270	23217	88.38	61.23	32.73	0.49	1.05	0.22	0.25	26651	24682	92.61	70.88	26.88	0.48
3	Майская	26429	18827	71.24	18.80	47.80	22.37	2.68	4.61	0.99	26409	23493	88.96	62.07	34.22	2.76
4	Мальчикская городская	165445	108014	65.29	39.31	38.45	9.43	6.95	1.37	1.16	169937	114052	67.11	58.39	37.64	3.16
5	Прохладненская	29765	23243	78.09	27.01	36.38	26.04	1.54	3.18	0.78	30019	24608	81.97	61.34	34.45	2.34
6	Прохладненская городская	43554	29792	68.40	23.82	27.41	38.87	2.55	3.87	1.12	43132	33415	77.47	63.28	31.58	4.17
7	Терская	30365	25873	85.21	51.53	39.25	1.43	1.64	0.35	0.53	30540	27418	89.78	64.50	33.72	0.59
8	Урванская	54891	42854	78.07	51.34	38.80	2.42	2.47	0.46	0.40	55296	47595	86.07	65.31	32.03	1.04
9	Чегемская	37816	31190	82.48	53.76	36.20	2.89	1.57	1.11	0.67	37895	34138	90.09	67.89	29.93	1.05
10	Черкесская	15362	11657	74.91	47.46	45.83	0.74	1.43	0.45	0.50	15671	13605	86.82	61.93	35.60	0.49
11	Эльбрусская	18347	13828	75.37	33.93	47.16	9.52	3.42	1.50	0.93	18775	15518	82.65	61.68	34.85	2.19

1	2	3	4	5	6	7	8	9	10	11	12	13	14	15	16	17
Республика Калмыкия																
	Итого	200224	151496	75.66	58.47	25.72	5.42	2.50	3.37	0.91	200806	147311	73.36	70.27	26.73	1.98
1	Городовиковская	12675	11293	82.58	27.03	45.33	13.34	3.19	6.69	1.59	13735	11210	81.62	53.06	41.99	2.46
2	Ики-Бурульская	8420	6776	80.38	87.96	8.62	0.75	0.62	0.27	0.31	8398	6717	79.98	93.58	5.58	0.42
3	Кетчеровская	8840	7998	90.48	87.62	7.65	0.96	1.10	0.90	0.31	8846	8236	93.10	90.93	7.98	0.44
4	Лаганская	14733	10792	73.25	36.84	41.56	6.42	2.42	4.12	0.70	14706	10847	73.76	57.66	38.42	1.59
5	Мансудербетовская	8781	6865	78.18	50.04	34.73	5.36	2.42	3.74	1.05	8881	7038	79.25	54.63	41.89	2.09
6	Октябрьская	6555	5448	83.11	51.74	33.79	4.97	2.40	2.29	1.03	6552	5372	81.99	68.04	29.04	2.22
7	Приютненская	9404	7414	78.84	56.18	26.13	7.00	1.17	5.76	1.01	9317	6793	72.91	66.94	30.87	1.55
8	Сарпинская	11111	8410	75.69	50.62	28.76	7.23	3.20	6.22	1.21	11158	7801	69.91	52.83	43.78	2.54
9	Цепляная	12991	9949	76.58	65.75	21.66	3.66	2.04	4.31	0.69	12896	9404	72.92	70.06	27.13	2.18
10	Черноземельская	8004	6708	83.81	74.11	17.07	2.43	1.55	1.70	0.88	8038	6477	80.58	76.15	21.23	1.62
11	Элистинская городская	67436	45469	67.43	68.66	16.30	4.92	3.03	2.83	0.79	68167	42892	62.92	78.96	18.27	2.04
12	Юстинская	8051	6898	85.68	60.89	27.79	2.20	3.65	0.81	1.01	7929	7163	90.34	79.13	18.86	1.27
13	Ясштинская	11860	9226	77.79	28.25	45.11	9.78	2.56	8.03	1.51	11888	9272	77.99	58.11	36.56	3.24
14	Яцкульская	10353	8250	79.69	53.70	33.84	3.66	2.58	1.90	0.81	10295	8089	78.57	60.90	36.14	1.85
Карачаево-Черкесская Республика																
	Итого	293024	232322	72.46	23.82	55.42	8.77	3.07	2.49	0.76	296321	219938	74.23	49.87	46.07	2.60
1	Адыге-Хабльская	18807	14211	75.56	15.62	74.38	2.96	1.73	1.22	0.58	19125	15271	79.85	35.30	56.85	1.11
2	Зелемунская	39865	26557	66.62	12.99	65.99	10.97	1.63	4.97	0.62	40421	29057	71.89	47.39	49.50	1.82
3	Карачавская	17790	12994	73.04	52.85	40.38	0.99	1.49	0.65	0.32	17747	12803	72.14	59.29	38.34	0.73
4	Карачавская городская	20056	15090	75.24	34.47	51.11	3.59	3.86	1.39	0.84	20491	15825	77.23	61.04	34.55	1.68
5	Малокарачавская	24299	17640	72.60	29.77	61.26	1.30	3.23	0.45	0.62	24731	20460	82.73	64.58	33.05	1.02
6	Прикубанская	23361	16707	71.52	19.79	68.39	4.47	1.94	1.83	0.48	23467	17176	73.19	44.28	52.47	1.75
7	Урупская	15615	11371	72.82	19.37	51.24	14.56	1.82	4.15	0.54	15673	11478	72.31	52.38	43.20	2.74
8	Усть-Джегутинская	31015	22345	72.05	31.98	53.34	4.40	2.41	2.99	0.81	31850	22469	70.55	63.99	32.99	1.66
9	Хабезская	19165	15148	79.04	42.81	52.13	0.39	1.57	0.25	0.20	19341	14430	74.61	51.02	46.70	0.57
10	Черкесская городская	83051	60259	72.56	21.06	47.71	18.16	5.30	3.21	1.23	83275	60989	73.24	48.61	53.69	4.79
Республика Карелия																
	Итого	577087	390940	67.74	42.36	16.99	12.04	14.27	8.48	1.94	580909	379393	65.31	66.21	26.39	6.48
1	Белооморская	20998	13680	65.15	40.96	17.32	11.59	13.71	9.85	2.20	21020	13443	63.95	64.06	28.45	6.32
2	Волоская	2572	1875	72.90	38.99	23.89	7.41	11.57	9.39	3.73	2625	1863	70.97	57.92	33.49	7.09
3	Капезальская	8414	5898	70.10	44.85	16.33	8.82	9.49	13.09	2.85	8473	5749	67.85	65.70	26.72	6.77
4	Кемская	17539	11039	62.94	44.39	18.21	10.47	12.04	9.55	1.86	17594	10836	61.59	66.60	26.94	5.55
5	Кондопожская	35613	23389	65.68	51.12	13.68	8.38	14.01	7.75	1.56	36119	23294	64.49	72.74	21.18	5.07
6	Костомукшская городская	21693	15372	70.86	56.84	5.46	10.06	15.62	6.73	2.04	21751	14977	68.86	83.51	9.82	6.31

1	2	3	4	5	6	7	8	9	10	11	12	13	14	15	16	17
7	Лахденпохская	14378	10465	72.78	41.01	21.32	12.01	10.04	9.41	2.28	14827	10463	70.57	64.47	29.11	5.60
8	Лоухская	17149	11761	68.58	32.08	18.43	11.37	8.69	10.08	2.48	17268	11124	64.42	59.86	31.70	7.52
9	Медвежьегорская	31837	21671	68.07	37.50	24.51	10.23	11.34	10.49	2.15	32216	21654	67.22	58.03	36.79	6.25
10	Муезерская	14521	10508	72.36	37.54	22.70	11.56	10.60	10.69	2.46	14704	10299	70.04	58.85	33.52	6.65
11	Олонекская	22159	14825	66.90	40.32	21.37	6.54	14.61	10.44	2.34	22304	14120	63.31	60.44	32.41	6.14
12	Петрозаводская городская	211627	143724	67.91	42.20	13.92	15.34	17.77	6.02	1.66	212119	136431	64.32	70.10	21.86	7.42
13	Питкярантская	19386	13661	70.47	38.37	21.93	9.03	13.47	11.24	2.01	19584	13283	67.83	58.59	34.10	6.26
14	Приморская	14599	9906	67.85	42.19	15.45	12.44	13.57	10.63	1.92	14701	9795	66.63	66.29	26.49	6.30
15	Пряжинская	14728	10778	73.18	49.90	15.67	7.94	12.51	7.99	2.05	14834	10610	71.52	69.79	24.42	4.73
16	Рудожская	21581	14677	68.01	38.62	23.80	10.08	11.00	10.63	2.02	21886	14303	65.35	55.83	37.52	5.60
17	Сяэвская	38673	23900	61.80	39.53	18.77	11.92	12.95	11.31	2.06	38636	23609	61.11	63.36	28.83	6.90
18	Сортавальская городская	29718	20079	67.57	45.30	19.61	11.09	9.66	8.67	2.00	30248	20231	66.98	64.99	28.22	6.05
19	Суоярвская	19902	13732	69.00	38.08	23.25	8.96	11.53	12.46	2.13	20000	13309	66.55	56.53	36.13	6.53

Республика Коми

Итого	779889	499957	62.50	40.48	16.32	18.17	9.45	9.82	1.84	771846	478940	60.48	64.36	28.03	6.59	
1	Воркутинская городская	121335	60490	49.85	44.10	10.88	23.45	7.48	9.04	1.62	117065	57863	49.43	74.40	18.37	6.33
2	Вуктыльская городская	15787	10393	65.83	50.56	12.83	15.79	6.58	7.94	1.46	15957	10390	65.11	72.37	21.76	4.48
3	Ижмская	15368	9956	64.78	36.28	24.16	12.30	5.75	13.48	2.00	15325	9834	64.17	53.38	38.70	5.93
4	Интинская городская	43531	24447	56.16	42.14	11.75	25.26	6.95	8.12	1.72	42741	22610	52.90	72.08	20.98	6.23
5	Княжпогостская	20983	13994	66.69	32.49	23.10	20.61	6.40	11.93	1.62	20920	13722	65.59	52.92	39.78	6.17
6	Койгородская	7836	5724	73.05	31.46	21.45	15.51	9.84	14.43	2.78	7854	5487	69.86	53.36	37.98	7.22
7	Норткеросская	17633	12213	69.26	42.17	19.69	10.68	7.43	13.17	2.15	17844	11891	66.64	56.19	36.45	6.00
8	Печорская городская	59092	37262	63.06	34.64	19.48	21.34	8.66	9.53	2.11	58507	35035	59.88	59.06	32.31	7.68
9	Прилуцкая	18984	13767	72.52	52.93	13.52	9.22	5.28	12.31	2.21	18978	13665	72.00	69.62	29.82	4.91
10	Сосногорская городская	42256	27357	64.74	40.82	15.10	20.00	6.95	11.04	1.78	42263	26476	62.65	65.98	26.30	6.61
11	Сиктылдинская	17326	11471	66.21	37.31	18.91	14.40	10.44	12.14	2.70	16980	11190	65.90	57.61	33.83	7.21
12	Сыктывкарская городская	137481	86839	63.16	41.48	15.15	14.24	15.22	8.38	1.84	135477	82292	60.74	65.49	26.47	7.07
13	Сысольская	12323	8444	68.52	45.99	18.88	10.43	6.24	11.20	2.44	12389	8414	67.92	59.70	31.36	6.86
14	Троицко-Печорская	15160	10592	69.87	25.12	26.25	17.98	8.21	15.98	1.75	15300	10374	67.80	47.15	44.93	7.02
15	Удорская	16665	12384	73.71	32.76	21.41	14.12	10.88	14.08	2.11	16361	12098	73.94	52.67	39.54	6.96
16	Усинская городская	39166	21979	56.12	36.94	16.87	26.76	6.28	8.84	1.21	39074	20010	51.21	63.79	29.76	5.85
17	Усть-Вымская	25851	17299	66.92	35.47	20.52	18.71	7.94	11.98	1.54	26229	16563	63.15	57.70	35.00	6.16
18	Усть-Нуромская	23877	15438	64.66	41.83	21.75	10.64	5.03	13.19	2.37	24038	14946	62.18	55.39	37.52	5.33
19	Усть-Цилемская	11528	7432	64.47	37.35	22.17	18.31	5.53	8.40	2.72	11526	7741	67.16	59.04	32.35	7.26
20	Ухтинская городская	98880	65983	66.87	44.31	14.99	18.04	11.16	6.63	1.62	98678	63182	64.03	69.22	23.65	6.48
21	Эжвинская	39027	26593	68.14	37.86	14.20	19.85	11.64	11.37	1.85	38340	25157	65.62	63.85	27.47	7.87

13. Региональный анализ результатов выборов и типология регионов по политическим предпочтениям избирателей

195

1	2	3	4	5	6	7	8	9	10	11	12	13	14	15	16	17
Республика Марий Эл																
	Итого	550104	382461	69.51	24.35	43.44	10.97	7.37	7.43	1.93	550715	378705	68.77	40.74	52.78	3.18
1	Волжская	17906	11536	64.43	13.81	64.00	6.61	3.66	6.76	0.95	17867	11784	65.95	24.33	71.53	2.00
2	Волжская городская	46510	31645	68.04	19.42	47.90	13.78	8.45	4.89	1.42	46882	31049	66.23	37.41	56.20	5.30
3	Горномарийская	23852	16360	68.65	14.85	65.71	4.28	2.81	6.72	1.48	23967	16663	69.52	27.67	68.16	2.73
4	Звениговская	36264	23590	65.05	18.54	51.52	10.05	5.37	7.77	1.46	36416	24503	67.29	32.12	61.58	4.41
5	Йошкар-Ола, Заводская	99734	68456	68.64	29.81	31.07	14.06	10.79	7.16	2.33	99645	66317	66.55	49.63	42.11	7.14
6	Йошкар-Ола, Ленинская	111307	77276	69.38	30.36	30.46	14.93	10.47	6.95	2.34	110754	74380	67.16	50.80	41.07	7.16
7	Козьмодемьянская	11170	7716	69.08	24.14	44.73	10.12	4.60	8.27	2.54	11252	7797	69.29	41.84	51.93	4.78
8	Козьмодемьянская городская	18666	12502	66.98	22.63	43.89	10.75	6.53	9.34	2.34	18684	11787	63.09	41.38	51.75	5.85
9	Куженерская	11838	9046	76.41	17.41	57.74	6.94	5.23	7.98	1.46	11914	9020	75.71	29.15	65.91	3.81
10	Мари-Турецкая	19181	15161	79.04	24.30	51.81	6.71	3.69	7.19	2.04	19165	16105	84.03	40.10	54.67	3.83
11	Медведевская	37829	25955	68.61	23.40	39.51	11.12	8.23	9.97	2.23	37871	25182	66.49	39.90	52.73	5.96
12	Моркннская	25533	18030	70.61	22.14	56.54	5.39	2.80	7.94	1.23	25617	19078	74.27	36.76	58.97	1.90
13	Новоторъяльская	14282	9783	68.50	23.90	49.50	7.47	5.70	8.45	1.82	14375	9941	69.15	38.98	56.96	3.24
14	Оршанская	11554	8630	74.69	23.43	44.91	8.35	5.46	10.07	2.61	11555	8259	71.48	35.56	58.24	5.02
15	Параньгинская	13357	10552	79.00	17.14	65.38	4.54	2.82	4.74	1.29	13396	10241	76.45	24.51	71.70	2.18
16	Сернурская	18634	13086	70.23	24.30	47.22	7.66	5.56	9.82	1.65	18698	13472	72.05	32.16	63.32	3.33
17	Светская	21939	15404	70.21	21.05	51.27	9.35	4.78	8.05	1.63	22014	15116	68.67	35.80	59.33	3.80
18	Юрнская	10568	7783	73.65	27.24	47.98	8.16	4.01	6.91	1.46	10643	8011	75.27	41.09	54.04	3.51
Республика Мордовия																
	Итого	688846	483346	70.17	24.14	49.71	10.64	3.00	6.84	0.91	692878	523503	75.41	45.63	47.88	2.99
1	Ардатовская	29927	19152	73.87	21.28	52.89	9.60	2.02	7.68	0.87	26164	22879	87.44	39.16	54.25	2.57
2	Атюрловская	9784	7098	72.55	20.37	62.65	3.87	1.18	5.73	0.54	9881	8379	84.80	61.14	33.56	1.07
3	Атяшевская	18967	15204	80.16	21.02	55.72	6.95	2.30	8.41	0.80	19152	16900	88.24	42.01	48.50	2.02
4	Большеберезниковская	13586	9953	73.26	23.98	55.88	7.13	1.33	6.63	0.48	13807	11126	80.58	47.25	45.14	2.00
5	Большеигатовская	7693	6448	83.82	20.01	55.16	8.98	1.99	8.56	0.70	7785	6777	87.05	43.50	51.03	1.81
6	Дубенская	13576	10348	76.22	17.96	61.48	6.22	1.40	6.59	0.49	13733	11262	82.01	38.10	56.38	1.39
7	Ельниковская	11380	8573	75.33	16.61	63.14	7.68	1.73	5.62	0.83	11503	9493	82.53	37.20	57.25	1.69
8	Зубово-Полянская	39289	30156	76.75	26.73	46.55	9.43	2.57	7.68	1.03	39844	33178	83.27	51.85	39.31	2.28
9	Инсарская	13041	10403	79.77	28.97	49.97	5.99	1.84	6.05	0.70	13151	10943	83.21	48.92	43.29	1.78
10	Ичалковская	18928	14305	75.58	22.44	52.84	8.28	2.15	8.42	0.62	19171	15514	80.92	45.99	48.23	2.11
11	Кадошкинская	7594	5893	77.60	29.36	51.65	3.95	1.32	8.20	0.90	7651	6772	88.51	53.46	40.67	1.71
12	Ковылкинский	22305	17643	79.10	17.79	62.89	5.07	1.29	7.73	0.60	22414	18558	82.80	36.69	56.06	1.21
13	Ковылкинская городская	15984	10868	67.99	21.61	47.95	15.96	3.33	6.85	0.76	16253	12648	77.82	45.61	47.63	3.78
14	Кочуровская	10107	7389	73.11	23.62	53.76	6.41	2.00	6.81	0.57	10340	8654	83.69	53.26	41.16	1.27

15	Краснослободская	23686	18843	79.55	16.84	62.05	5.88	1.58	9.41	0.69	23847	20776	87.12	39.37	56.28	2.13
16	Лямбирская	25331	17636	69.62	24.73	51.70	8.76	2.42	6.34	0.79	25898	19582	75.61	48.01	45.83	2.10
17	Ромодановская	16760	11609	69.27	22.41	56.79	7.64	1.81	6.67	0.83	16894	12795	75.74	44.85	44.74	1.45
18	Рузевская	15001	11156	74.37	30.67	45.01	8.06	2.26	7.25	0.81	15133	11801	77.98	47.45	44.67	1.94
19	Рузевская городская	39070	25232	64.58	25.96	43.35	13.63	4.84	6.89	1.08	38768	26004	67.08	46.77	47.57	4.16
20	Саранск, Ленинская	85755	56989	66.46	27.34	42.52	14.82	5.35	5.24	1.26	86569	59459	68.68	47.74	46.24	4.83
21	Саранск, Октябрьская	96535	57526	59.59	23.01	45.83	14.95	4.34	6.98	1.10	96342	61072	63.39	42.56	51.32	4.45
22	Саранск, Третьяковская	72460	45107	62.25	22.56	45.07	17.58	4.45	5.79	1.22	71880	48137	66.97	43.45	50.28	5.23
23	Старошайбовская	12698	10006	78.80	23.05	57.50	4.71	1.03	6.41	0.59	12851	10601	82.49	38.49	54.63	1.16
24	Темниковская	18457	14521	78.67	31.46	47.12	7.22	1.34	5.08	0.51	18576	15065	81.10	53.80	38.53	1.42
25	Теньгушевская	10372	9057	87.32	37.30	36.25	6.00	1.57	8.11	0.76	10483	9399	89.66	56.14	35.32	1.42
26	Торбеевская	18149	13207	72.77	35.41	43.76	6.75	1.70	4.80	0.67	18163	15519	85.44	60.86	32.31	2.18
27	Чамзинская	26411	19024	72.03	19.66	53.95	9.87	2.16	9.06	0.91	26625	19210	72.15	36.12	59.68	2.43

Республика Саха (Якутия)

Итого	411990	440478	71.97	51.83	20.33	12.61	4.48	3.45	1.47	601232	424730	70.44	64.65	29.87	4.07	
1	Абыйская	3191	2995	93.86	57.83	25.41	3.74	4.81	1.67	1.74	3086	2959	95.88	60.90	34.13	3.55
2	Алданская	36695	26278	71.61	37.16	21.69	22.62	5.04	6.80	2.21	36956	25769	69.73	57.11	35.46	6.80
3	Алпайковская	2494	2058	82.52	41.74	25.61	12.10	5.69	4.03	4.18	2520	1956	77.62	58.79	35.33	5.06
4	Алгинская	9661	7437	76.98	63.82	23.38	1.43	2.42	1.00	1.37	9653	7173	74.31	64.53	30.70	2.04
5	Анобарская	1895	1615	85.22	59.81	17.89	5.33	4.64	3.41	1.30	1795	1606	89.47	69.68	24.84	3.11
6	Булуунская	7833	6120	78.13	54.77	14.92	10.39	5.96	5.56	2.17	7445	5830	78.31	69.73	23.09	5.32
7	Верхневилюйская	11322	9279	81.96	55.16	31.11	1.00	4.33	1.33	1.76	10931	9295	85.03	51.85	44.53	2.07
8	Верхнеюртумская	4992	3539	70.89	41.00	19.24	12.40	6.87	10.96	2.35	4775	3322	69.57	60.26	31.04	6.11
9	Вердольская	9997	7656	76.58	50.18	25.21	7.97	6.13	3.58	1.95	9737	7406	76.06	60.15	34.16	4.32
10	Вилуйская	15428	12333	79.94	57.83	22.74	5.72	3.11	4.71	1.65	15106	11891	78.72	60.61	33.87	2.86
11	Горная	6253	5265	84.20	67.84	20.99	0.74	3.34	0.61	0.80	6030	5166	85.67	66.55	30.26	0.89
12	Жиганская	2943	2102	71.42	57.52	24.88	6.23	2.76	1.38	1.52	2930	2047	69.86	60.38	35.03	2.49
13	Кобаяйская	10601	8408	79.31	42.44	35.67	7.55	3.37	3.94	1.77	10289	7971	77.47	53.19	41.71	3.63
14	Ленская	29544	19374	65.58	40.85	21.32	17.24	6.38	6.38	2.18	29772	19322	64.90	62.89	30.63	5.11
15	Мегино-Кангаласская	19357	15612	80.65	66.44	22.13	2.23	1.74	1.52	1.10	18909	15607	82.54	66.27	30.70	1.67
16	Мирнинская городская	53376	33391	62.56	48.98	11.98	21.82	4.73	6.86	1.50	53048	31171	58.76	74.70	19.68	4.91
17	Морская	2974	2437	81.94	57.16	24.87	3.65	5.21	1.56	2.01	2907	2367	81.42	62.27	33.54	2.92
18	Намская	11050	9082	82.19	66.42	22.80	1.06	2.30	0.84	1.04	11025	8841	80.19	65.75	30.43	1.63
19	Нерюнгринская городская	64894	44871	69.15	33.89	14.72	35.48	5.14	5.07	2.09	60709	40823	67.24	66.75	25.19	7.56
20	Нижневилюйская	5326	3849	72.27	45.93	17.59	18.60	4.94	5.09	1.87	5109	3408	66.71	63.09	28.14	6.78
21	Нюрбинская	15797	13020	82.42	52.75	34.19	2.70	2.64	1.18	1.23	15575	12788	82.11	51.95	44.52	1.67

1	2	3	4	5	6	7	8	9	10	11	12	13	14	15	16	17
22	Омьинская	13557	9511	70.16	39.93	18.26	18.73	7.34	7.22	2.57	13364	8971	67.13	59.59	31.26	7.98
23	Олекминская	19134	14415	75.34	39.13	37.22	9.07	3.96	3.00	2.33	18990	14330	75.46	48.14	46.43	3.58
24	Оленекская	2242	1891	84.34	62.56	27.39	1.43	2.33	1.11	1.11	2143	1943	90.67	63.41	32.73	2.32
25	Среднеколымская	5605	4880	87.07	69.20	15.53	2.93	3.28	1.56	1.97	3333	4753	89.12	73.01	22.70	2.90
26	Сунтарская	19222	12487	65.03	59.33	30.00	1.10	1.99	0.82	1.35	14839	12226	82.39	57.98	38.21	1.60
27	Таттинская	9954	8036	80.73	74.94	15.44	0.80	1.84	0.57	0.85	9713	7851	80.83	70.36	25.97	1.40
28	Томпонская	11938	8751	73.30	43.64	22.88	14.16	6.86	5.06	2.18	11967	8152	68.12	61.84	31.69	5.26
29	Усть-Алданская	13322	11802	88.59	66.10	23.33	0.76	1.33	1.23	1.46	13078	11810	88.78	64.58	31.66	1.58
30	Усть-Аldанская	10059	7619	75.74	35.07	27.02	16.39	6.59	6.88	2.09	9606	7194	73.38	52.28	39.88	6.28
31	Усть-Янская	10631	7778	73.16	40.55	23.52	12.97	7.29	8.00	2.31	10204	7590	74.38	58.01	35.28	5.69
32	Хиангаская	20177	15445	76.55	59.16	18.96	6.61	5.13	2.52	1.85	19741	15015	76.06	67.55	27.60	3.42
33	Чурапчинская	10784	9668	89.65	67.93	22.86	0.80	1.63	0.87	1.09	10673	9286	87.00	63.87	32.66	1.59
34	Энею-Билантайская	1679	1408	83.86	50.36	36.22	1.99	2.56	0.99	1.56	1560	1354	86.79	52.81	42.10	1.48
35	Якутская городская	142063	90066	63.40	59.83	15.57	10.64	6.03	2.48	1.21	141534	87735	61.99	72.42	22.88	3.44

Республика Северная Осетия

Итого	431145	300034	69.59	19.28	62.33	9.60	1.80	3.23	1.10	441614	311064	70.44	43.00	52.83	2.33	
1	Алагирская	26132	18177	69.56	10.51	82.54	1.90	0.72	1.42	0.57	26586	17878	67.25	24.75	72.97	0.97
2	Ардонская	18199	13987	76.86	9.84	81.08	3.28	0.45	2.78	0.36	18381	14642	79.66	33.19	62.31	0.79
3	Владикавказ, Правобережная	116226	76306	65.65	25.48	53.17	11.73	2.20	2.99	1.60	119205	79782	66.93	47.87	47.62	3.30
4	Владикавказ, Правобережная	93675	61615	65.78	26.54	49.89	12.95	2.36	3.49	1.59	94191	64705	68.70	50.73	44.38	3.26
5	Дигорская	14003	8665	61.88	19.72	71.32	2.09	0.69	2.10	0.44	14203	10795	76.01	51.00	45.61	0.60
6	Ирафская	11434	8196	71.68	13.42	81.28	0.87	0.52	1.32	0.20	11940	9194	77.00	36.80	58.45	0.58
7	Кировская	14207	9820	69.12	15.29	77.91	2.39	0.43	1.29	0.30	14306	9874	69.02	46.04	50.54	0.43
8	Моздокская	59365	44670	75.25	15.78	53.70	18.24	2.00	6.80	1.08	60329	43162	71.54	34.02	61.69	3.35
9	Правобережная	34666	23790	68.63	16.16	74.98	3.25	0.95	1.98	0.66	34985	25419	72.66	50.42	46.16	0.79
10	Прогородная	47238	34805	73.68	10.23	77.67	4.70	2.30	2.03	0.66	47488	35613	74.99	35.14	61.19	1.35

Республика Татарстан (Татарстан)

Итого	2435844	1943567	79.74	38.34	38.10	7.38	4.90	2.58	5.41	2432389	1939124	77.47	41.45	32.31	3.44	
1	Агрызская	25173	19374	76.96	19.83	60.26	5.86	4.31	2.97	2.02	25620	21304	83.15	44.94	44.26	3.37
2	Азнакаевская	21516	20424	94.92	46.81	36.21	3.83	3.03	1.64	2.04	21565	20371	94.46	70.34	23.55	2.70
3	Азнакаевская городская	23943	20272	84.67	29.20	48.44	4.67	7.34	1.10	2.65	24031	20500	85.31	60.99	31.67	5.11
4	Акшубеевская	22179	18555	83.66	19.22	64.27	3.68	2.48	3.54	0.97	22324	19303	86.47	56.66	38.84	1.74
5	Актанышская	23133	22363	96.67	23.69	62.62	1.23	2.42	1.24	2.74	23040	22892	99.36	52.25	36.75	2.95
6	Алексеевская	18564	16189	87.21	25.35	52.16	8.64	2.95	5.65	1.22	18716	17399	92.96	71.61	24.54	2.24
7	Алькеевская	16320	15346	94.03	32.89	50.52	3.11	1.86	3.17	1.43	16406	15686	95.61	60.46	29.92	1.51
8	Альметьевская	25225	20818	82.20	32.72	46.63	5.85	3.79	2.93	1.36	25423	22590	88.86	63.98	30.27	2.04

1	2	3	4	5	6	7	8	9	10	11	12	13	14	15	16	17
9	Альметьевская городская	102826	72716	70.72	32.98	40.66	10.62	6.24	2.36	1.80	103107	75822	73.54	51.72	42.18	4.35
10	Апастовская	16863	15902	94.31	39.01	49.82	1.54	1.30	1.01	0.92	16956	16444	96.98	66.58	27.00	1.26
11	Арская	34592	33857	97.88	42.43	41.89	2.24	2.44	1.45	2.07	34789	34042	97.85	88.10	9.29	1.17
12	Атнинская	10632	10484	98.61	47.33	37.15	1.51	2.49	1.04	2.79	10639	10422	97.96	85.57	9.49	1.53
13	Бавлинская	24937	23940	96.00	31.06	45.28	6.77	6.02	2.63	1.65	24737	24383	98.57	89.31	5.86	2.06
14	Балтасинская	21962	21411	97.49	42.09	38.18	2.63	4.17	2.06	3.44	22021	21400	97.18	80.99	14.21	1.84
15	Бугульминская	14498	13470	92.91	29.45	47.16	8.37	4.08	3.62	2.44	14597	13096	89.72	51.05	40.46	2.84
16	Бугульминская городская	67978	48564	71.44	27.76	41.23	12.29	9.54	3.27	2.05	68674	50288	73.23	51.51	42.36	4.68
17	Буинская	33273	31234	93.87	28.26	57.75	3.08	2.17	2.20	0.89	33613	31849	92.37	72.63	20.89	0.99
18	Верхнеуслонская	13844	10440	75.41	28.22	46.96	8.34	5.36	4.43	1.39	14124	11912	84.34	59.30	32.71	2.49
19	Вакзюговская	37132	32292	86.97	47.09	33.78	6.20	4.05	2.34	1.81	37007	32914	88.94	68.81	26.10	2.39
20	Дрожжановская	19736	18620	94.35	14.85	75.46	1.93	1.30	2.80	0.40	19721	18923	95.95	47.74	42.53	1.31
21	Елабужская	7650	6995	91.44	27.32	46.60	10.05	4.33	5.29	1.73	7733	7023	90.82	61.53	33.23	2.58
22	Елабужская городская	44344	31071	70.07	28.74	34.56	13.90	12.90	3.30	2.02	44090	31215	70.80	51.72	41.46	5.63
23	Занская	11677	10973	93.97	18.81	67.99	2.46	2.60	3.00	0.94	11728	11093	94.59	76.73	18.48	1.43
24	Занская городская	27830	20264	72.81	22.20	52.09	11.29	5.96	3.07	1.31	28235	22577	79.96	62.19	32.29	3.58
25	Зеленодольская	43607	31200	71.55	31.70	43.95	8.37	6.72	2.72	1.36	44065	33829	76.77	54.65	39.63	2.57
26	Зеленодольская городская	75709	45099	59.57	26.71	38.03	14.26	12.26	2.71	1.37	75903	45882	60.45	50.17	43.66	4.78
27	Казань, Азнавстрительная	72290	48315	66.83	57.80	18.26	10.09	7.60	1.73	0.17	72694	50997	70.15	65.93	28.81	4.07
28	Казань, Вахтовская	96417	60344	63.91	66.70	17.58	5.11	5.19	1.10	0.44	93844	62446	66.54	71.46	33.25	4.17
29	Казань, Кировская	84527	49149	58.15	62.05	20.93	3.17	9.64	0.32	0.12	84009	55627	66.22	67.62	27.52	3.60
30	Казань, Московская	100386	66393	66.14	65.11	15.93	6.18	6.85	1.11	1.32	100442	66693	66.40	66.93	26.83	4.85
31	Казань, Ново-Славинская	136965	83953	61.30	58.37	20.39	8.06	8.65	1.19	0.32	136534	90268	66.11	67.15	27.20	4.32
32	Казань, Приволжская	168921	95223	56.37	54.95	15.65	9.57	9.95	2.18	2.48	168402	103532	61.48	66.37	28.08	3.85
33	Казань, Сплетская	130244	92559	71.07	61.09	13.15	8.95	7.88	2.00	1.52	128636	94886	73.37	69.54	24.53	4.25
34	Кайбицкая	11827	11423	96.58	40.24	48.71	2.34	1.18	2.22	0.90	11940	11624	97.35	79.06	17.88	0.98
35	Камско-Устьинская	13999	11962	85.45	30.49	49.38	6.29	3.32	3.63	1.27	14248	12713	89.23	54.12	39.90	2.06
36	Кукморская	36085	31332	86.83	34.91	49.95	2.63	2.93	2.21	1.52	36236	32423	89.48	64.76	28.63	2.14
37	Лавшевская	25793	22454	87.05	36.98	36.75	9.42	4.36	3.85	1.95	25817	23178	89.78	66.40	27.37	2.72
38	Ленинградская	17188	15433	89.79	39.16	45.08	4.19	2.58	2.16	1.83	17332	15851	91.46	63.48	29.71	2.13
39	Ленинградская городская	46117	35704	77.42	27.94	44.74	13.38	4.82	2.53	1.99	46263	36572	78.88	54.68	38.93	4.92
40	Мамарышская	35309	28565	80.90	26.48	57.30	3.37	2.71	3.13	1.20	35438	31010	87.50	55.09	32.85	1.69
41	Менделеевская	21267	14504	68.22	32.98	36.58	7.38	10.60	3.56	1.97	21466	16507	76.90	51.74	39.90	4.60
42	Менделеевская	22646	21660	95.65	41.60	42.29	5.31	2.38	2.48	1.65	22893	22060	96.36	81.40	16.02	1.50
43	Муслюмовская	16126	15493	96.07	18.02	68.07	1.94	2.48	1.57	1.92	16291	15866	97.39	64.84	28.06	2.41
44	Набережно-Челнинская городская	346118	227344	65.68	27.61	38.26	10.19	12.43	3.95	2.23	340886	248839	73.00	47.53	45.13	5.79

1	2	3	4	5	6	7	8	9	10	11	12	13	14	15	16	17
45	Нижекамская	26458	20288	76.68	17.20	59.51	8.47	5.79	3.67	1.48	26737	21325	79.76	56.08	39.60	3.15
46	Нижекамская городская	138396	92589	66.90	27.49	40.56	10.66	11.12	3.42	2.04	136697	100465	73.49	53.09	40.40	5.27
47	Новошешминская	10724	9770	91.10	30.52	52.69	4.58	2.78	4.46	0.97	10743	9864	91.82	74.75	20.15	1.87
48	Октябрьская	59913	33513	83.97	50.01	32.89	4.22	1.91	3.06	0.70	40327	34762	86.20	58.93	36.54	1.83
49	Пестренинская	20526	18324	89.27	38.21	42.91	5.22	3.25	3.47	1.45	20695	19544	94.44	68.45	24.03	2.15
50	Рыбно-Слободская	22843	21647	94.76	34.49	50.00	3.40	2.17	3.29	1.73	22866	21800	95.42	77.30	18.75	1.51
51	Сабинская	21877	20611	94.21	34.89	49.57	2.14	2.93	1.46	2.40	21953	20546	93.59	78.50	16.42	1.92
52	Сармановская	25434	24048	94.55	34.02	46.07	3.46	4.56	1.64	3.15	25399	24472	97.11	75.42	18.96	3.30
53	Спасская	17479	13986	80.02	26.19	55.56	5.88	2.45	4.17	1.29	17758	14961	84.25	54.78	38.09	2.39
54	Тегуцкая	20667	18020	87.19	27.83	56.49	4.68	2.23	3.45	1.13	20747	18708	90.17	53.38	45.25	2.49
55	Тукеевская	19827	18464	93.13	19.85	61.04	4.13	4.46	2.70	2.17	19979	19133	95.77	61.06	31.38	2.33
56	Тюлянская	9884	9627	97.40	46.98	40.87	1.68	2.58	1.80	1.32	9936	9757	98.20	75.09	18.27	0.89
57	Чиряшская	15016	14650	97.56	45.65	39.89	3.87	1.95	2.35	0.66	15157	15006	99.00	73.39	19.85	1.40
58	Чилинская	14913	13292	89.13	25.25	55.73	4.81	3.99	3.65	1.54	14955	13851	92.62	54.39	37.43	2.40
59	Чистопольская городская	49046	34962	71.28	16.75	53.12	8.79	12.17	3.35	1.62	49049	35887	73.17	43.57	47.99	4.32
60	Ютазинская	17380	16095	92.61	43.70	37.69	2.51	5.66	2.04	2.25	17276	16194	93.74	70.24	25.69	1.51

Республика Тыва

	Итого	170685	116749	68.40	59.93	21.17	4.34	4.22	3.02	1.00	171742	113923	67.50	63.07	33.41	2.09
1	Ак-Довуракская городская	6511	3484	56.58	69.49	12.19	4.37	2.39	1.87	0.57	6757	4399	65.10	73.45	22.89	1.05
2	Бай-Тайгинская	6685	5323	77.31	73.76	15.78	0.32	0.90	1.11	0.39	6819	5388	79.01	62.58	32.67	0.45
3	Барун-Хемчикская	7581	6040	79.67	86.11	6.80	0.38	0.88	1.01	0.36	7798	6506	83.43	82.69	13.00	1.84
4	Дзун-Хемчикская	11920	9671	81.13	70.92	19.28	0.33	1.14	1.21	0.43	12164	9466	77.82	64.59	30.45	0.61
5	Кая-Хемская	7511	5507	73.32	59.96	22.15	5.76	2.09	3.89	1.43	7506	5531	73.69	64.49	31.71	2.40
6	Казыкская	58717	32070	54.62	44.66	24.66	9.97	9.12	4.79	1.46	58947	30777	52.21	61.45	32.77	3.93
7	Казыкская городская	12336	8711	70.61	55.88	23.03	5.56	4.63	4.05	0.72	12200	8047	65.96	55.83	39.87	2.11
8	Монгун-Тайгинская	2600	2242	86.23	66.90	14.09	0.71	5.62	1.25	0.85	2613	2264	86.64	63.43	30.65	0.88
9	Овюрская	4724	3922	83.02	70.78	17.57	0.71	1.99	1.89	0.71	4713	3972	84.28	62.39	32.75	1.06
10	Пий-Хемская	7679	5848	76.16	46.48	34.01	4.48	3.21	5.23	1.45	7716	5598	72.55	51.68	43.73	3.07
11	Сут-Хольская	4876	4243	87.02	79.28	11.12	0.21	1.23	0.73	0.66	4959	4404	88.81	74.39	21.75	0.70
12	Тандинская	7902	5534	70.03	50.00	29.74	4.35	4.50	4.34	1.72	8080	5666	70.12	51.31	44.05	1.94
13	Тес-Хемская	5216	3965	76.02	75.51	14.48	5.43	0.81	1.31	0.53	5144	4144	80.56	69.52	25.99	0.82
14	Тоджинская	3482	2764	79.38	53.94	25.83	6.11	3.62	3.65	1.52	3452	2464	71.38	60.06	33.36	3.08
15	Улуг-Хемская	9868	6816	69.07	56.57	28.62	2.99	2.33	2.14	0.91	9918	6689	67.44	55.82	39.54	1.29
16	Чад-Хольская	3837	3274	85.33	79.47	10.87	0.24	1.16	1.01	0.73	3865	3446	89.16	71.94	23.30	0.44
17	Чедер-Хольская	4330	3801	87.31	65.28	19.06	2.60	2.67	2.10	1.03	4346	3245	74.67	65.92	29.43	1.60
18	Эрзинская	4710	4134	87.77	70.32	17.83	0.82	1.98	1.14	0.46	4745	3917	82.55	59.79	37.89	0.64

1	2	3	4	5	6	7	8	9	10	11	12	13	14	15	16	17
Удмуртская Республика																
	Итого	1154991	738641	64.12	36.81	30.47	14.52	9.23	5.99	1.99	1155145	743815	64.27	52.83	40.73	5.43
1	Алнашская	14781	9395	63.56	21.39	52.61	8.86	4.79	6.35	1.17	14726	9460	64.24	28.86	66.72	2.71
2	Балезинская	28219	19169	67.93	33.72	40.13	8.38	5.14	6.10	2.57	28325	19146	67.59	48.22	45.72	4.85
3	Вавожская	12123	8571	70.70	38.67	32.99	10.54	5.01	6.27	2.01	12215	8205	67.17	50.05	43.78	5.17
4	Воткинская	15193	10633	69.99	37.53	30.61	10.93	6.06	8.32	2.10	15323	10395	67.84	51.60	42.10	5.17
5	Воткинская городская	77904	44803	57.51	36.50	27.41	12.46	12.36	5.92	1.78	77544	45574	58.77	54.98	38.26	5.83
6	Глазовская	13943	9900	71.00	30.74	38.69	7.81	4.97	10.76	2.16	14047	9383	66.80	41.28	52.99	4.38
7	Глазовская городская	76219	50587	66.37	39.32	22.76	13.46	11.19	6.93	2.27	76522	50530	66.03	60.59	31.94	6.22
8	Граховская	8174	6011	73.54	25.24	50.22	7.10	6.85	5.46	1.38	8180	6021	73.61	39.91	55.36	3.06
9	Дебесская	9750	7096	72.78	30.99	41.95	7.31	5.26	7.55	2.30	9744	7044	72.29	35.53	59.75	3.80
10	Завьяловская	36027	22378	62.11	36.87	29.86	12.95	7.04	6.66	2.14	36276	21404	59.08	49.31	44.76	5.09
11	Игринская	30625	17781	58.06	35.93	36.22	8.39	5.66	7.77	1.52	31204	17414	55.81	49.28	45.42	3.93
12	Ижевск, Индустриальная	87440	55509	63.48	42.49	22.09	12.17	11.66	5.17	2.90	86698	55797	64.36	60.69	31.61	6.85
13	Ижевск, Ленинская	79535	48526	61.01	37.43	28.61	13.38	10.13	4.82	1.96	80277	49407	61.55	54.03	39.32	5.71
14	Ижевск, Октябрьская	115205	74351	64.54	43.26	22.81	12.94	11.96	3.63	1.91	115119	74776	64.96	61.83	31.25	6.27
15	Ижевск, Первомайская	92073	57319	62.25	41.52	23.37	13.70	11.61	4.28	1.92	92172	57896	62.81	60.99	32.06	6.14
16	Ижевск, Угличская	103135	66164	64.15	40.93	22.43	13.89	12.19	4.56	1.98	103264	66829	64.72	61.07	31.64	6.56
17	Камбарская	16461	10631	64.70	42.80	29.64	9.72	6.79	5.57	1.67	16383	10592	64.65	55.76	39.57	3.50
18	Караулунская	9670	6190	64.01	27.66	43.17	8.93	6.58	8.68	1.10	9706	6033	62.16	37.68	57.55	3.15
19	Кезская	19803	13650	68.93	41.12	32.97	6.45	4.75	7.05	2.29	19903	13819	69.43	43.03	52.62	3.12
20	Кизнерская	17168	12037	70.11	27.88	44.57	9.22	6.38	7.05	1.27	17356	12463	71.81	39.34	56.37	3.03
21	Кировская	8523	5863	68.79	25.02	50.86	7.73	4.33	6.52	1.36	8546	5642	66.02	36.76	58.08	3.53
22	Красноярская	9581	6379	66.58	30.44	39.11	6.36	10.11	8.15	1.52	9605	6448	67.33	39.45	54.90	4.14
23	Малопургинская	21699	12553	57.86	25.85	44.95	11.29	5.46	5.86	1.70	21726	13326	61.34	36.05	58.98	3.76
24	Монктинская	19563	14166	72.41	33.66	36.88	8.97	5.93	7.77	1.92	19663	14507	73.78	43.43	50.54	4.53
25	Монктинская городская	32970	21643	65.64	32.30	37.30	9.44	9.43	6.24	1.60	33228	21363	64.29	47.17	47.48	4.51
26	Сарапульская	16707	10854	64.97	26.35	41.94	10.35	6.70	8.10	2.30	16703	10421	62.39	40.26	53.17	5.18
27	Сарапульская городская	78578	50770	64.61	27.70	37.50	12.47	9.00	7.33	2.11	79668	53930	67.69	46.42	46.11	6.54
28	Селтинская	9694	6056	62.49	45.89	26.08	10.47	3.99	8.55	1.22	9804	6104	62.26	54.19	40.76	3.24
29	Сюмсинская	11956	7453	62.34	39.97	31.49	7.70	5.02	8.69	1.93	12028	7832	65.11	52.62	41.69	4.00
30	Увинская	26742	17237	64.46	33.64	40.02	7.93	6.28	6.54	1.66	27131	17250	63.58	46.99	48.15	3.76
31	Шарканская	14589	9633	66.17	29.84	40.40	10.86	4.35	8.88	1.58	14769	9662	65.42	43.53	51.61	3.51
32	Юламенская	8896	6164	69.29	30.53	44.57	6.57	3.42	8.61	2.17	8921	5998	67.23	34.78	60.95	2.95
33	Якшур-Бодьинская	15141	9851	65.06	36.21	37.51	7.98	5.26	6.48	1.89	15239	9512	62.42	49.56	45.22	4.16
34	Ярская	13904	9294	66.84	34.34	36.55	8.30	5.46	8.23	2.02	14131	8832	62.50	45.52	48.26	4.09

1	2	3	4	5	6	7	8	9	10	11	12	13	14	15	16	17
Республика Хакасия																
	Итого	393711	259211	65.84	29.24	35.48	12.53	7.25	9.69	1.64	196347	247410	62.43	47.18	47.15	4.79
1	Абаманская городская	119296	76077	63.77	40.25	33.93	10.03	8.88	11.27	1.65	119443	72360	60.58	59.48	34.65	5.11
2	Алтайская	16068	11104	69.11	24.30	46.23	10.48	4.57	8.82	1.37	16170	10822	66.93	38.99	56.86	3.13
3	Аскинская	29832	18975	63.61	20.82	52.59	10.53	4.38	5.15	1.70	29965	17680	59.00	35.35	60.33	3.06
4	Вейская	14926	9961	66.74	15.54	58.58	9.94	3.23	7.29	1.16	15121	9949	65.80	25.52	70.98	2.39
5	Боградская	12955	8642	66.71	24.43	42.83	12.06	4.78	9.52	2.06	12929	8279	64.03	39.70	55.03	4.34
6	Орджоникидзевская	12055	8346	69.23	25.74	37.73	17.43	4.62	8.17	1.75	12093	7604	62.88	41.89	52.93	3.73
7	Саяногорская городская	48935	33445	67.73	32.46	25.90	17.60	12.00	6.12	1.78	49897	31676	64.52	55.12	37.02	7.15
8	Таштыпская	25346	16243	64.09	21.47	41.22	18.86	5.77	7.15	1.37	25367	15446	60.89	42.91	51.36	4.82
9	Усть-Абаманская	36731	23854	64.94	21.58	41.91	13.14	5.91	11.65	1.66	36965	22926	62.02	38.08	56.27	4.56
10	Черногорская городская	52865	36108	68.30	25.90	38.99	9.85	5.97	13.51	1.63	53121	33715	63.47	42.32	52.07	4.83
11	Ширинская	24702	16756	67.83	23.76	39.37	15.74	6.50	8.95	1.74	24076	16953	65.01	41.99	53.03	4.15

Чеченская Республика																	
	Итого	507243	348477	72.64	65.11	16.32	2.54	4.25	1.40	2.23	503671	375403	74.53	73.38	21.54	6.04	
1	Аргунская	11000	8809	80.08	66.56	5.66	3.24	4.89	0.62	1.42	11000	6020	54.73	76.76	19.29	3.95	
2	Ачхой-Мартановская	23598	16047	68.00	36.82	32.98	1.84	6.93	0.78	0.00	21212	17734	83.60	79.49	16.98	2.89	
3	Веденская			голосование не проводилось								4000	3351	55.85	74.75	23.66	1.28
4	Галанчожская	620	427	68.87	0.00	100.00	0.00	0.00	0.00	0.00	620	459	74.03	0.00	100.00	0.00	
5	Грозненская	53045	42088	79.34	61.74	6.08	2.05	4.12	0.55	1.25	50731	33278	65.60	74.02	22.49	2.30	
6	Грозный, Заводская	20672	15426	74.62	80.46	4.45	2.46	3.55	1.32	2.76	21025	16820	80.00	81.85	14.08	2.77	
7	Грозный, Ленинская	47456	34848	73.12	85.20	9.89	0.00	0.29	0.00	0.35	41884	34189	81.63	83.09	16.14	0.16	
8	Грозный, Октябрьская	35140	31836	90.60	83.66	6.54	0.60	3.59	3.08	0.08	43486	33667	77.42	52.79	34.72	11.85	
9	Грозный, Станпромисловская	23981	17365	72.41	60.59	10.58	5.35	4.99	3.19	6.86	23161	17860	77.11	71.02	22.36	6.08	
10	Гудермеская	43631	19600	44.92	60.30	19.28	2.40	6.84	0.00	2.17	35756	24132	67.49	70.00	24.06	2.69	
11	Итум-Калинская	2206	1362	61.74	72.17	19.75	4.48	1.25	0.00	0.00	2206	1566	70.99	61.94	38.06	0.00	
12	Курчаловская	46109	25184	54.62	61.44	17.25	0.00	7.74	0.00	5.25	46109	27124	58.83	80.30	14.33	4.51	
13	Надтеречная	25154	20814	82.75	55.73	34.35	0.72	1.43	0.12	2.74	26454	23236	87.84	82.64	13.51	1.75	
14	Наурузовская	29520	20398	69.10	34.00	33.97	16.45	4.28	4.00	0.00	29116	21255	73.00	78.56	12.37	8.52	
15	Ножай-Юртовская	10598	8367	78.95	84.30	2.61	0.32	2.47	0.18	0.00	10598	8627	81.40	89.75	9.26	0.00	
16	Сунженская	18500	14355	77.59	32.44	23.34	6.38	2.30	10.99	17.69	18700	17783	95.10	78.63	5.91	14.81	
17	Урус-Мартановская	44125	41477	94.00	86.87	11.96	0.14	0.21	0.11	0.10	44125	36497	82.71	60.00	37.55	0.78	
18	Чеберловская	1135	890	78.41	55.96	30.90	0.00	3.93	0.00	0.00	1135	647	57.00	46.99	40.65	9.27	
19	Шалинская	39300	29427	74.88	53.14	27.29	1.76	13.90	0.75	0.00	39100	31325	80.12	80.00	20.00	0.00	
20	Шаройская	1819	1217	66.90	89.81	10.02	0.00	0.16	0.00	0.00	1819	1370	75.32	56.28	43.72	0.00	
21	Шатойская	6507	5205	79.99	70.62	17.62	2.36	4.13	0.08	0.00	6507	5315	81.68	90.29	9.46	0.00	
22	Шелковская	22927	13335	58.16	55.73	22.50	3.49	2.18	2.41	6.55	22927	13148	57.35	52.25	39.25	7.32	

1	2	3	4	5	6	7	8	9	10	11	12	13	14	15	16	17
Чувашская Республика - Чуваш республики																
	Итого	959432	644376	67.14	20.55	53.93	7.65	4.57	4.33	1.10	962349	647166	67.26	31.82	62.59	3.34
1	Алатырская	18196	15464	84.99	14.74	64.14	8.90	2.32	4.45	1.03	18282	14905	81.53	23.29	72.76	2.70
2	Алатырская городская	34427	24281	70.53	21.18	50.64	13.35	3.90	3.69	1.47	34345	23412	68.17	35.04	59.52	3.81
3	Аликовская	16395	11805	72.00	12.04	72.26	2.39	1.60	4.04	0.88	16580	11918	72.23	16.06	79.35	1.90
4	Батыревская	29555	20587	69.66	13.12	72.72	2.89	1.17	2.59	0.62	29735	21333	71.74	18.58	77.56	1.41
5	Вурнарская	30296	20638	68.12	15.82	63.64	4.38	1.89	4.92	0.97	30527	21109	69.15	24.99	69.77	2.22
6	Ибресинская	18978	13305	70.11	16.72	62.24	5.73	2.04	3.17	0.92	19193	13008	67.77	26.03	68.63	2.35
7	Каневская	31583	20777	65.79	12.38	68.15	3.46	1.67	5.11	0.88	31669	21813	68.88	18.93	75.96	1.89
8	Канашская городская	37705	23477	62.26	23.70	52.49	6.86	3.87	4.43	1.32	37882	23465	61.94	33.66	61.09	3.26
9	Козловская	19153	13936	72.76	18.94	55.98	6.87	2.28	7.02	0.87	19294	13846	71.76	29.55	65.17	2.37
10	Комсомольская	19853	14285	71.95	11.12	73.16	3.30	1.54	3.98	0.61	20011	14173	70.84	19.42	75.58	1.66
11	Красноармейская	13480	10122	75.09	14.50	68.70	3.18	1.75	3.56	0.67	13569	10606	78.16	20.37	75.16	1.79
12	Красночетайская	17966	12323	68.59	10.91	73.12	2.08	1.05	5.08	0.56	18135	12525	69.07	17.09	78.62	1.24
13	Моршарская	20831	15057	72.28	17.59	58.74	4.68	3.25	6.56	1.20	21202	14689	69.88	28.21	66.85	2.67
14	Моршарская	27429	18119	66.06	18.05	58.55	4.37	1.86	6.26	1.06	27551	18235	66.19	26.59	68.06	2.10
15	Новочебоксарская городская	91797	59686	65.02	24.92	41.19	12.54	8.35	5.08	1.43	91431	58797	64.31	40.21	53.37	5.45
16	Порецкая	14534	10383	71.44	19.17	56.81	8.21	2.93	4.89	0.94	14590	9772	66.98	27.91	67.45	1.95
17	Урмарская	20694	14653	70.81	11.53	70.03	4.45	2.14	4.48	0.72	20796	14672	70.55	18.17	76.64	1.83
18	Цивильская	27371	18662	68.18	16.52	61.58	4.94	2.85	4.73	1.45	27618	19377	70.16	25.43	69.06	2.82
19	Чебоксарская	39393	25670	65.16	17.53	57.36	5.85	2.98	5.37	0.93	39857	26454	66.37	26.54	67.68	2.64
20	Чебоксары. Калининская	104385	64892	62.17	25.37	43.25	9.81	7.09	3.86	1.23	103661	66081	63.73	39.73	53.89	4.63
21	Чебоксары. Ленинская	90014	59423	66.02	26.68	42.84	9.63	7.72	3.36	1.26	90346	59380	65.73	41.27	52.42	4.63
22	Чебоксары. Московская	122105	77603	63.55	28.77	38.89	10.31	8.06	3.34	1.29	122418	77585	63.38	44.40	48.88	4.99
23	Шемуршинская	12281	9594	78.12	11.58	71.85	2.82	1.06	4.03	0.47	12345	9451	76.56	27.98	65.73	1.40
24	Шумерлинская	11318	8138	71.90	15.90	62.66	4.31	2.02	4.96	0.63	11448	8160	71.28	21.14	73.20	1.42
25	Шумерлинская городская	30520	19744	64.69	24.42	49.69	11.36	3.94	3.52	1.23	30663	19599	63.92	36.94	58.38	3.02
26	Ядринская	26258	18132	69.05	19.28	57.46	7.31	2.31	5.29	0.98	26379	18035	68.37	30.81	64.40	2.21
27	Яльчикская	19130	13416	70.06	11.88	74.93	2.03	0.79	2.68	0.43	19188	14266	74.35	15.76	80.44	1.12
28	Янтиковская	13765	10204	74.13	11.85	71.57	3.26	2.06	3.57	0.77	13896	10598	76.37	18.70	76.67	1.69
Алтайский край																
	Итого	1950248	1378159	70.67	21.80	41.97	19.39	5.03	7.38	1.34	1953564	1310452	67.88	38.56	55.52	4.96
1	Алейская	16169	13130	81.20	15.89	50.07	14.71	3.18	11.07	1.52	16206	12395	76.48	28.72	65.12	5.03
2	Алейская городская	24085	16180	67.18	20.44	35.82	23.55	4.60	9.92	2.21	24232	15323	63.23	40.36	50.99	7.52
3	Алтайская	19337	13584	70.18	16.98	48.88	20.30	2.27	7.15	1.25	19556	12948	66.21	33.23	61.08	4.32
4	Баскская	10986	8922	81.21	13.17	62.55	11.79	1.98	6.89	1.01	11047	8393	75.98	20.70	75.21	3.13
5	Баскская. Яйлы-шодурочная	88117	60512	68.67	33.44	26.60	25.37	7.00	3.23	1.16	87150	56821	65.20	55.88	38.09	5.28

13. Региональный анализ результатов выборов и типология регионов по политическим предпочтениям кандидатов

1	2	3	4	5	6	7	8	9	10	11	12	13	14	15	16	17
6	Барнаул, Индустриальная	89629	61191	68.27	31.30	23.69	29.27	7.02	4.38	1.32	89298	58023	64.97	56.62	36.40	6.33
7	Барнаул, Ленинская	129919	85172	65.56	30.67	24.47	28.93	7.20	4.00	1.33	128911	80087	62.13	55.05	37.93	6.00
8	Барнаул, Октябрьская	78917	53366	67.62	32.44	26.46	25.83	7.12	3.63	1.29	77961	50248	64.45	55.11	38.85	5.43
9	Барнаул, Центральная	91961	61823	67.23	33.05	26.02	25.70	6.57	3.98	1.39	92133	60355	65.51	55.44	37.46	5.99
10	Белокуриманская городская	11716	8049	68.70	28.28	26.71	25.10	7.01	7.21	1.29	12039	7910	65.70	52.06	41.31	5.82
11	Бийск, Восточная	96030	60387	62.88	17.70	40.18	17.85	10.64	9.31	1.22	96180	57343	59.62	38.26	54.57	6.00
12	Бийск, Промышленная	91395	60077	65.73	17.30	38.33	18.31	12.37	9.44	1.26	92176	56610	61.42	38.82	53.61	6.71
13	Бийская	25141	18886	75.12	16.62	47.45	15.12	5.71	10.91	1.21	25279	17932	70.94	32.81	61.69	4.46
14	Благовещенская	26431	18919	71.58	21.12	47.35	13.37	6.83	7.19	1.33	26462	18092	68.37	35.72	59.33	4.02
15	Бурлинская	10693	8790	82.20	23.07	50.19	12.67	2.73	8.11	1.56	10756	8400	78.10	32.31	62.35	4.29
16	Высокотокская	10319	7621	73.85	15.92	55.32	13.23	1.89	9.16	1.26	10368	7650	73.78	26.73	68.42	3.37
17	Волчихинская	16362	11835	72.33	17.19	55.11	12.33	5.00	6.39	1.37	16569	11115	67.08	28.47	66.94	3.66
18	Егорьевская	11988	8904	74.27	16.75	51.80	15.63	1.42	10.80	1.19	12044	8520	70.74	28.80	67.46	2.95
19	Елцовская	6319	4378	69.28	18.41	55.39	10.87	3.08	6.92	1.78	6362	4126	64.85	28.82	65.68	4.29
20	Завьяловская	16596	12609	75.98	14.34	60.84	12.12	1.95	6.34	1.58	16809	11871	70.62	24.49	78.69	3.89
21	Запесовская	13763	10184	74.00	17.20	48.35	15.86	2.54	10.72	1.54	13881	9585	69.05	27.26	67.26	4.00
22	Заринская	16662	12911	77.49	17.28	46.91	16.77	2.51	11.41	1.44	16746	12263	73.23	28.58	66.52	4.03
23	Заринская городская	36711	24763	67.45	18.91	35.55	22.61	7.97	10.61	1.61	36924	22644	61.33	39.87	53.01	6.39
24	Земляничинская	9506	7876	82.85	11.07	60.06	13.36	2.30	9.32	0.95	9587	7776	81.11	19.91	75.89	3.40
25	Земляничинская городская	9106	6515	71.55	14.47	52.34	17.28	4.94	7.12	0.97	9177	6106	66.54	26.79	67.11	4.60
26	Зональная	14767	10813	73.22	14.79	53.06	14.64	3.99	9.26	1.17	14852	10299	69.34	29.53	65.62	3.76
27	Калининская	11779	9109	77.33	23.86	34.03	26.46	2.50	8.29	1.41	11872	8541	71.94	42.83	50.24	5.46
28	Каменская	12342	9085	73.61	14.30	57.61	11.81	3.53	8.02	1.34	12323	8649	70.19	26.30	69.23	3.45
29	Каменская городская	34600	22177	64.10	17.56	41.22	23.75	4.53	8.60	1.04	35115	20640	58.78	37.62	55.81	5.62
30	Ключевская	14784	11005	74.44	19.31	54.63	10.57	3.97	7.51	1.38	14869	10798	72.62	28.37	67.32	3.47
31	Косининская	15521	11285	72.71	22.52	46.82	15.68	2.54	7.02	1.23	15678	10866	69.31	36.27	58.97	3.65
32	Красногорская	14266	10576	74.13	16.16	57.06	11.59	3.09	7.66	1.57	14343	10565	73.66	27.12	68.31	3.85
33	Краснощелевская	17747	14359	80.80	13.61	59.61	15.32	1.55	6.60	0.98	17797	13834	77.73	22.08	73.75	3.22
34	Крутининская	10170	7743	76.14	19.77	51.74	12.48	3.46	8.01	1.50	10172	7459	73.33	32.46	61.36	4.06
35	Кулундинская	19189	14449	75.30	17.49	52.68	16.34	3.34	6.12	1.27	19078	13796	72.31	33.73	61.25	4.42
36	Курьинская	10512	8451	80.39	13.68	54.59	17.04	2.46	8.58	1.44	10512	8082	76.88	23.95	70.30	5.01
37	Кытмановская	13531	10248	75.74	15.57	58.27	10.68	2.16	9.17	1.28	13481	9862	73.15	24.55	70.38	4.12
38	Локтевская	24971	19015	76.15	15.60	52.41	16.87	2.24	8.62	1.05	25248	18255	72.30	26.79	68.24	3.65
39	Мамонтовская	19884	15544	78.17	16.49	49.31	20.19	2.62	7.48	1.49	19874	14825	74.59	29.36	65.28	4.75
40	Михайловская	17861	13467	75.40	25.74	49.05	9.69	4.60	6.99	1.20	17881	12867	71.96	38.58	56.92	3.75
41	Немецкая	11919	8724	73.19	46.80	15.29	17.03	8.13	5.30	2.80	11947	7786	65.17	67.30	25.71	6.14
42	Новичкинская	9078	7344	80.90	16.20	58.71	11.63	2.57	6.90	1.42	9064	7099	78.32	25.45	70.02	3.66

1	2	3	4	5	6	7	8	9	10	11	12	13	14	15	16	17
43	Новоалтайская городская	52059	35210	67.63	22.47	35.29	27.19	4.43	6.63	1.20	52585	32936	62.63	43.22	50.32	5.42
44	Павловская	29215	21020	71.95	22.35	41.21	21.14	4.34	6.06	1.60	29635	20438	68.97	38.56	55.74	4.68
45	Пакируштинская	13027	9946	76.35	14.18	64.86	9.15	2.58	5.60	1.28	12874	9610	74.65	23.38	72.59	2.99
46	Первомайская	40359	28115	69.66	22.61	33.72	27.55	3.64	7.56	1.45	40651	26865	66.09	44.25	49.20	5.47
47	Петропавловская	10840	7869	72.59	16.18	57.16	14.55	2.33	6.19	0.98	10870	7534	69.31	25.60	70.89	2.63
48	Послевихинская	21538	16329	75.81	13.38	65.56	8.77	1.41	7.61	0.95	21774	15354	70.52	22.30	73.99	2.67
49	Реврихинская	22254	15866	71.30	17.52	53.64	15.25	3.07	6.09	1.25	22339	15335	68.65	28.38	66.57	4.10
50	Ровинская	18465	15108	81.82	11.07	66.25	11.14	1.91	6.73	1.09	18599	14704	79.06	22.86	72.59	3.43
51	Романовская	11853	9748	82.24	12.54	58.15	12.51	3.13	9.45	1.56	11959	9418	78.75	21.71	72.83	4.56
52	Рубцовская	19660	15304	77.84	22.57	46.11	12.65	1.88	12.51	1.11	19790	14725	74.41	35.59	59.57	3.66
53	Рубцовская городская	128573	84280	65.55	21.68	40.48	20.09	4.06	9.55	1.61	127893	78260	61.19	39.06	53.98	6.28
54	Славгородская	9194	6216	67.61	25.82	42.70	15.89	3.15	6.77	1.95	9180	5823	63.43	36.89	56.90	5.00
55	Славгородская городская	25797	15935	61.77	24.41	39.55	21.98	4.63	4.89	1.81	25959	14837	57.16	42.15	51.43	5.58
56	Смоленская	20216	14756	72.99	15.60	53.02	14.09	4.42	8.67	1.21	20310	14386	70.84	28.38	66.33	4.17
57	Советская	13725	10443	76.09	14.46	50.20	20.13	3.65	7.47	1.14	13728	9751	71.03	30.59	63.37	5.03
58	Солонешинская	9753	7548	77.39	12.73	66.53	7.90	2.95	6.11	1.22	9753	7627	78.20	20.72	75.52	3.37
59	Солтонская	8552	6274	73.36	14.30	62.66	10.41	1.93	6.57	1.12	8583	6271	73.06	24.00	71.92	2.89
60	Султская	5062	3711	73.31	22.31	49.53	10.43	3.42	6.79	1.64	5089	3462	68.03	30.04	64.73	3.84
61	Табунская	8166	6579	80.57	29.78	38.79	14.44	4.09	8.13	1.84	8224	6373	77.49	43.56	50.42	5.21
62	Тарьменская	35046	23788	67.88	21.04	42.54	17.57	3.63	10.31	1.34	34933	22303	63.85	36.52	57.73	4.59
63	Толульская	8240	6104	74.06	21.10	51.13	13.61	3.05	6.01	2.08	8209	5910	71.99	31.81	62.84	4.35
64	Толчинская	21003	15036	71.59	18.57	42.54	16.33	2.98	15.33	1.34	21350	14785	69.25	32.56	62.42	4.18
65	Третьковская	11671	8909	76.33	17.58	53.96	12.61	2.49	8.82	1.36	11699	8782	75.07	27.14	67.68	3.91
66	Троицкая	24767	18097	73.07	20.24	50.00	15.10	2.81	7.52	1.27	24903	17374	69.77	32.31	62.79	3.68
67	Троицкая	12949	10000	77.23	18.50	52.02	14.30	2.62	7.89	1.27	12966	9661	74.52	29.04	66.54	3.31
68	Угловская	11929	9720	81.48	15.82	59.34	8.28	3.38	9.18	1.05	11926	9443	79.11	22.70	73.36	2.85
69	Усть-Калманская	15172	12011	79.17	15.25	55.24	17.04	1.84	6.90	0.91	15282	11597	75.89	26.46	69.37	2.97
70	Усть-Пристанская	14268	11384	79.79	17.78	46.35	17.36	2.76	11.07	1.27	14301	10640	74.40	30.80	63.95	4.04
71	Хабарская	14900	11329	76.03	17.10	57.46	11.17	2.59	6.70	1.68	14901	10668	71.59	24.05	71.25	3.65
72	Цепинная	15746	12080	76.72	13.72	44.50	20.72	2.48	14.88	0.91	15854	11197	70.63	27.36	67.76	3.65
73	Чертышская	11063	8268	74.74	16.92	60.09	8.41	1.67	6.54	2.10	11120	8088	72.73	25.58	69.62	3.59
74	Шелебовихинская	11251	8372	74.41	18.99	48.09	17.16	3.97	7.33	1.59	11278	8195	72.66	29.87	65.04	4.12
75	Шилуновская	27406	21884	79.85	15.19	55.39	15.01	1.87	8.98	0.99	27220	20922	76.86	25.70	69.84	3.51
76	Ярловская городская	15730	10962	69.69	27.39	32.90	21.76	7.01	6.15	1.51	15860	10419	65.69	47.28	45.36	6.74

1	2	3	4	5	6	7	8	9	10	11	12	13	14	15	16	17
Краснодарский край																
	Итого	3869824	2599103	67.19	26.26	39.42	17.47	6.34	6.38	1.21	3904412	2542521	65.12	43.89	54.48	3.81
1	Абинская	70490	46293	65.67	19.20	47.39	15.32	6.91	6.80	0.91	71231	44458	62.41	34.74	60.94	3.36
2	Атланская курортная	101435	67182	66.23	32.41	30.11	17.01	9.16	6.24	1.48	106851	69826	65.35	54.57	39.92	4.53
3	Апшеронская	68731	48842	71.06	20.64	49.04	14.05	7.50	4.73	1.10	69308	46115	66.54	35.84	59.83	3.09
4	Армавирская городская	137715	90048	65.39	22.91	41.79	16.47	4.96	9.71	1.58	138050	86044	62.33	40.77	54.14	4.46
5	Белоглинская	27550	19735	71.63	13.87	64.94	7.86	4.61	5.72	0.79	27767	18937	68.20	21.37	75.66	2.08
6	Белореченская городская	78220	50234	64.22	26.38	42.46	16.61	4.46	5.52	0.87	78414	49753	63.45	44.56	51.34	2.98
7	Брихлевская	42368	30151	71.16	21.70	42.71	20.70	4.27	7.08	0.83	42439	30057	70.82	35.59	60.80	2.54
8	Выселковская	45508	32794	72.06	18.27	51.38	16.21	3.36	7.22	0.95	45865	32405	70.65	38.73	65.55	2.77
9	Геленджикская городская	65209	44282	67.91	36.11	25.12	22.54	6.20	5.32	1.35	72076	45684	63.38	59.29	35.77	4.33
10	Горноалюминиевая городская	40774	27297	66.95	23.19	40.03	21.16	5.21	6.17	1.30	40628	27351	67.32	41.06	53.98	4.11
11	Гулькевичская	76358	55821	73.10	19.49	46.19	17.04	4.43	8.95	1.21	77046	53288	69.16	35.33	60.34	3.53
12	Динская	93198	58501	62.77	22.02	42.42	19.07	5.86	6.61	1.05	93948	56062	59.67	37.39	58.50	3.26
13	Ейская	31922	24097	75.49	33.47	35.33	13.86	2.50	10.68	1.15	31975	24469	76.53	47.04	48.36	3.33
14	Ейская городская	75585	50233	66.46	27.39	31.99	17.17	4.78	14.57	1.49	76727	49489	64.50	49.91	43.68	5.27
15	Кавказская	34434	23926	69.48	16.87	51.82	15.54	6.10	6.37	0.99	34980	23135	66.14	31.55	64.02	3.27
16	Напkinsкая	36526	25000	68.44	18.76	49.46	17.78	2.94	7.27	0.81	36541	24799	67.87	31.84	64.45	2.50
17	Каневская	75722	49665	65.59	19.79	43.74	23.72	2.81	6.86	0.95	75669	49398	65.28	37.79	58.12	3.31
18	Кореновская	66535	42889	64.46	18.87	48.85	18.36	3.50	7.06	1.09	66335	41161	62.05	33.43	62.46	3.28
19	Красноармейская	76008	50462	66.39	22.93	40.02	20.67	3.80	7.90	1.20	76177	50381	66.14	38.92	57.00	3.01
20	Краснодар, Западная	124293	87794	70.63	39.31	25.72	17.51	10.33	3.59	1.27	124557	84167	67.57	59.38	35.71	4.54
21	Краснодар, Карасунская	165348	113617	68.71	35.46	27.44	18.82	10.48	3.99	1.30	165155	108169	65.50	55.61	39.31	4.65
22	Краснодар, Прикубанская	167616	113744	67.86	34.16	27.04	20.08	10.16	4.41	1.43	167820	109949	65.52	54.96	39.43	4.92
23	Краснодар, Центральная	137771	90143	65.43	38.12	26.61	16.18	10.53	4.04	1.79	138931	87384	62.90	57.98	36.62	5.00
24	Кропоткинская городская	59975	41062	68.47	23.07	38.17	15.09	13.79	6.02	1.35	61144	40829	66.78	43.83	50.94	4.57
25	Крыловская	26914	20087	74.63	17.19	52.89	13.45	3.12	9.45	0.86	26932	19285	71.61	26.92	69.19	2.81
26	Крымская	94783	63635	67.15	21.33	48.53	16.47	3.51	5.72	1.09	94590	60981	64.47	34.94	60.78	3.12
27	Курганская	76429	50635	66.25	19.68	48.21	19.28	2.98	6.01	0.95	76985	48458	62.94	35.08	61.07	2.58
28	Кушевская	54455	37341	68.57	16.87	49.30	18.09	3.59	8.70	0.77	54720	36181	66.12	30.80	65.33	2.99
29	Лабинская городская	80282	53049	66.08	21.07	47.51	16.99	3.40	7.30	0.99	80439	50390	62.64	38.54	57.80	3.06
30	Ленинградская	50966	37306	73.20	22.15	45.25	17.56	4.01	7.15	1.16	51362	36666	71.39	37.70	58.20	3.29
31	Мостовская	56722	36377	64.13	16.59	48.77	18.07	4.02	8.70	1.03	57228	34890	60.97	31.64	63.69	3.59
32	Новокубанская	64999	43585	67.05	21.27	42.39	17.23	3.31	11.48	1.18	65326	42676	65.33	38.70	56.90	3.55
33	Новопокровская	37692	26960	71.53	16.32	55.29	13.35	3.99	7.69	0.84	37598	26068	69.33	28.08	68.20	2.70
34	Новороссийск, Восточная	26605	15620	58.71	37.39	26.27	17.89	7.48	5.41	1.81	25892	15257	58.93	57.71	36.72	4.87
35	Новороссийск, Приморская	71359	44508	62.37	33.31	27.86	18.93	9.19	5.41	1.71	71254	43001	60.35	55.37	38.58	5.11

1	2	3	4	5	6	7	8	9	10	11	12	13	14	15	16	17
36	Новороссийск, Судовая	3481	3444	98.94	28.66	15.97	16.46	15.10	8.97	8.71	3579	3565	99.61	57.56	21.77	20.36
37	Новороссийск, Центральная	101603	64563	63.54	40.33	22.81	16.78	10.41	4.70	1.81	103694	63073	60.83	62.43	31.76	5.16
38	Отрадинская	48928	34950	71.43	13.26	63.09	13.34	2.31	4.72	0.72	48140	33165	68.89	24.16	72.91	2.12
39	Павловская	55169	38567	69.91	19.08	50.35	18.01	4.48	5.12	0.86	55090	37578	68.21	33.96	62.82	2.55
40	Приморско-Ахтарская	46005	31921	69.39	20.01	47.63	14.48	7.11	6.78	1.20	46363	30871	66.59	35.10	60.63	3.40
41	Северская	80487	53871	66.93	23.51	38.24	18.71	6.92	8.14	1.28	80675	52998	65.69	40.89	54.20	3.92
42	Славянская	99529	65314	65.62	17.86	52.82	16.74	3.32	5.74	0.92	101037	65346	64.66	30.72	65.31	3.16
43	Сочи, Адлерская	72497	45310	62.50	37.34	27.16	17.34	8.82	4.02	1.61	73647	45553	61.85	59.60	35.00	4.57
44	Сочи, Лазаревская	64211	41096	64.00	33.64	30.25	17.16	10.29	3.36	1.49	67090	43050	64.17	55.54	39.29	4.32
45	Сочи, Хостинская	55214	36619	66.32	42.42	22.39	16.99	10.33	3.00	1.14	56375	37286	66.14	65.79	29.53	4.03
46	Сочи, Центральная	116754	71745	61.45	45.49	19.23	17.73	10.91	2.65	1.04	116938	71987	61.56	68.90	26.56	3.88
47	Староминская	31602	23106	73.12	16.27	44.32	22.87	2.85	10.62	0.72	31958	22555	70.58	29.87	65.80	3.27
48	Тбилисская	36196	26511	73.24	17.95	53.08	12.90	3.71	9.02	0.94	36407	26144	71.81	31.46	65.20	2.51
49	Темрюкская	87899	57273	65.16	26.04	36.77	21.41	4.26	6.76	1.08	88048	57829	65.68	44.26	50.68	3.77
50	Тимашевская	83222	54323	65.27	21.20	43.69	19.82	4.77	7.20	0.98	84143	51828	61.60	37.62	58.17	3.45
51	Тихорецкая	46877	33203	70.83	14.84	56.38	15.41	3.04	7.15	0.85	47047	33145	70.45	27.74	68.67	2.53
52	Тихорецкая городская	52825	36523	69.14	19.93	47.96	15.76	6.10	7.00	1.24	53111	34878	65.67	35.73	59.56	4.16
53	Туапсинская	46653	32278	69.19	29.21	39.56	15.45	5.95	4.88	1.49	50290	33563	66.74	48.32	46.85	3.94
54	Туапсинская городская	51166	34332	67.10	36.21	28.45	16.96	8.83	5.43	1.34	52260	33367	63.85	57.53	37.18	4.63
55	Успенская	29750	20484	68.85	19.75	46.77	16.59	3.44	8.98	1.24	29905	19672	65.78	34.81	60.93	3.45
56	Усть-Лабинская	87272	59375	68.03	18.93	52.32	15.20	3.95	5.87	1.08	87390	56829	65.03	31.86	64.12	3.32
57	Щербинковская	30207	21382	70.78	14.48	55.48	15.88	2.35	8.87	0.81	29465	21076	71.53	27.91	68.19	2.79

Красноярский край

	Итого	2141669	1503448	70.20	34.80	28.32	43.87	10.01	7.58	1.76	2145968	1431009	66.68	53.43	40.01	5.63
1	Абанская	20688	15861	76.67	18.49	51.09	9.05	3.99	11.78	1.75	20862	15327	73.47	29.28	65.92	3.43
2	Ачинская	10511	8002	76.13	29.37	37.08	9.77	5.12	12.22	2.22	10572	7917	74.89	43.40	59.02	4.81
3	Ачинская городская	91544	59812	64.24	33.18	30.56	12.56	7.76	10.39	2.19	90428	54844	60.65	48.32	45.11	5.71
4	Балаганская	19386	14830	76.50	29.34	37.42	13.49	5.28	8.42	1.87	19747	14548	73.67	43.92	50.74	4.01
5	Березовская	25513	17142	67.19	33.72	28.08	12.51	12.67	7.01	1.83	26505	16164	60.98	52.31	40.61	5.65
6	Бирюсская	10757	7889	73.34	23.87	36.91	15.92	5.06	11.99	2.22	10722	7546	70.40	41.22	52.77	4.82
7	Боготольская	9539	7779	81.55	27.54	41.69	9.28	4.49	10.86	1.89	9596	7692	80.14	38.60	56.33	3.38
8	Боготольская городская	18989	13481	70.99	25.95	46.22	11.22	4.64	7.20	1.82	18929	13260	70.05	39.75	54.89	4.31
9	Богучанская	35700	26826	75.14	20.69	32.19	22.22	7.84	10.43	1.89	35953	24702	68.71	42.64	49.73	6.65
10	Большемуртинская	16310	12479	76.51	28.76	33.92	13.46	6.55	11.48	1.96	16563	12180	73.54	44.96	49.10	4.75
11	Большешуйская	6906	5338	77.30	33.03	33.25	10.45	5.06	11.15	2.60	6889	5154	74.81	47.75	46.22	5.12
12	Бородинская городская	13774	9363	67.98	27.91	22.71	29.24	8.00	6.76	1.47	13961	8597	61.58	53.96	38.46	7.07
13	Дзержинская	13116	10664	81.31	24.67	45.14	7.29	5.18	11.01	2.05	13126	10764	82.01	40.63	53.78	4.11

1	2	3	4	5	6	7	8	9	10	11	12	13	14	15	16	17
14	Дивnogорская городская	25763	18970	73.63	33.60	23.62	24.10	10.23	4.36	1.52	25963	18048	69.51	57.57	34.73	7.05
15	Емельяновская	27737	20822	75.07	38.01	26.61	14.12	8.48	7.18	1.64	28713	20046	69.82	55.80	38.38	4.72
16	Енисейская	23003	17508	76.11	30.19	30.00	17.18	7.02	8.47	2.25	23114	16787	72.63	49.43	42.82	6.31
17	Енисейская городская	15303	10991	71.82	34.71	28.47	18.27	7.52	5.55	1.93	15736	10357	65.82	56.36	37.45	5.31
18	Ермjakовская	16909	13914	82.29	25.00	41.23	12.40	6.32	10.98	1.80	17351	13804	79.56	39.39	55.38	4.38
19	Железногорская городская	75636	59970	79.29	38.34	21.12	12.93	19.32	3.83	1.62	75699	57000	75.30	60.02	32.33	7.14
20	Завзерная городская	12065	8409	69.70	26.73	29.46	24.00	5.34	9.75	1.15	12078	7737	64.06	47.42	46.10	4.90
21	Зеленогорская городская	50385	36586	72.61	49.73	16.67	13.34	9.57	5.91	1.39	50176	35403	70.56	70.49	24.01	4.98
22	Игарская городская	9971	7170	71.91	24.41	18.23	19.07	26.46	5.94	1.91	9975	6588	66.05	54.23	31.50	13.48
23	Идринская	11800	9178	77.78	20.33	51.44	11.60	3.73	7.92	1.72	11725	8773	74.82	30.96	64.46	3.72
24	Иланская	21574	14985	69.46	21.53	46.45	13.75	4.37	9.37	1.32	21820	14649	67.14	33.91	61.42	3.43
25	Ирбейская	13670	10645	77.87	16.54	46.09	18.46	3.03	11.50	1.27	13656	9821	71.92	29.97	64.71	4.07
26	Казачинская	9994	7767	77.72	30.67	38.87	10.96	5.23	8.16	1.93	9996	7180	71.83	41.70	52.53	4.09
27	Канская	20572	16828	81.80	20.01	52.48	7.98	3.56	10.99	1.64	20533	16530	80.50	27.49	68.46	3.13
28	Канская городская	79447	54162	68.17	24.93	43.00	11.86	6.27	9.80	1.74	79864	52111	65.25	38.76	55.61	4.93
29	Караульская	14462	10539	72.87	17.43	48.91	13.88	6.45	7.65	1.52	14558	10164	69.82	30.87	62.93	4.63
30	Кедровая поселковая	5276	4182	79.26	50.05	9.25	21.54	5.64	7.10	3.04	4881	4177	85.58	73.40	16.33	9.55
31	Кежемская	18271	12880	70.49	24.22	26.02	23.21	12.13	7.52	1.72	18346	11864	64.67	49.08	41.79	8.19
32	Козульская	14057	10746	76.45	27.45	37.60	12.74	6.29	10.17	1.79	14343	10585	73.80	43.93	49.70	4.63
33	Красноярская	13089	10735	82.02	19.94	45.27	18.06	3.77	7.92	1.74	13049	10311	79.02	34.09	60.49	4.52
34	Красноярск, Железнодорожная	72323	50917	70.40	46.09	18.75	10.45	14.56	5.69	1.61	72010	48251	67.01	66.55	26.86	6.02
35	Красноярск, Кировская	85273	57828	67.85	41.88	20.85	11.65	16.02	5.13	1.55	84845	54943	64.76	61.61	31.13	6.56
36	Красноярск, Левинская	102267	71674	66.82	40.56	20.52	12.10	15.54	6.14	1.94	106211	67477	63.53	60.67	31.71	6.75
37	Красноярск, Октябрьская	101665	69022	67.89	45.36	18.44	11.22	15.57	4.87	1.57	101839	63724	62.57	66.31	27.17	5.94
38	Красноярск, Свердловская	96070	63813	66.42	42.70	21.01	11.65	15.22	4.96	1.52	96647	60430	62.53	63.02	30.16	5.94
39	Красноярск, Советская	142502	94524	66.33	47.17	15.57	12.09	15.73	4.90	1.71	141754	89002	62.79	68.78	24.38	6.09
40	Красноярск, Центральная	47033	33169	70.52	48.58	20.46	10.49	13.32	3.09	1.42	45960	31070	67.60	66.69	27.29	5.55
41	Курагинская	37919	28071	74.03	24.07	34.73	20.63	6.06	8.69	1.83	38318	27292	71.23	44.17	49.58	5.53
42	Лесосибирская городская	51787	36551	70.58	26.01	36.50	14.46	9.54	8.07	1.76	53834	35030	65.07	43.44	49.68	5.84
43	Минская	14111	11178	79.21	33.26	30.87	11.91	8.46	9.04	2.29	14241	10756	75.53	49.34	45.14	4.24
44	Минусинская	18415	14030	76.19	19.95	49.05	9.49	5.85	10.04	1.75	19043	14321	75.20	34.73	59.27	4.70
45	Минусинская городская	59621	39986	67.07	33.63	32.12	11.24	9.54	6.90	1.92	60247	38923	64.61	51.10	42.34	5.72
46	Могилевская	16154	11593	71.77	24.20	38.42	14.85	7.02	9.27	1.98	15939	11231	70.46	42.14	50.11	6.13
47	Назаровская	15689	12981	82.74	28.43	37.89	12.52	4.67	10.68	1.81	15784	13110	83.06	41.65	53.34	3.82
48	Назаровская городская	43879	30712	69.99	26.05	40.29	17.22	7.15	4.96	1.33	43332	29764	68.69	46.45	46.43	6.27
49	Нижнекамчатская	27427	19110	69.68	27.88	39.55	14.43	4.38	8.14	1.86	27711	19009	68.60	40.65	54.04	3.94
50	Норильская	11944	9202	78.72	23.54	41.33	16.83	4.20	8.21	1.99	12063	8961	74.29	36.47	57.81	4.71

1	2	3	4	5	6	7	8	9	10	11	12	13	14	15	16	17
51	Нодильская городская	171720	97289	56.66	30.66	8.85	17.31	7.19	10.43	1.99	170074	88346	51.95	78.16	15.16	6.17
52	Партизанская	9920	7684	77.46	26.68	39.71	11.37	5.11	10.80	1.22	9997	7301	73.03	40.71	54.34	3.78
53	Пировская	7202	5910	82.06	20.27	47.46	11.78	5.08	9.49	1.78	7207	5656	78.48	37.64	56.97	4.35
54	Рыбинская	15315	11998	78.34	25.66	34.42	18.39	4.75	10.28	1.81	15283	11503	75.27	41.03	52.24	5.09
55	Саянская	11433	9226	80.70	20.90	48.60	12.11	3.24	9.85	1.26	11715	8871	75.72	34.86	58.56	3.69
56	Северо-Бийская	8424	5918	70.25	37.66	16.69	22.27	6.61	9.58	2.03	8213	5428	66.09	64.43	28.41	5.99
57	Солнечная поселковая	7561	5599	74.05	39.35	16.52	22.70	5.48	7.38	3.20	7844	5740	73.18	64.58	26.66	8.24
58	Сосновоборская городская	21101	15277	72.40	34.20	19.30	18.33	16.64	5.94	2.10	21083	14091	66.84	57.41	33.04	8.86
59	Сухобузунская	16717	12545	75.04	34.66	27.47	13.65	10.39	7.33	1.83	17313	12233	70.66	53.86	39.78	4.83
60	Тасовская	12105	9651	79.73	15.59	51.64	9.22	4.92	13.91	1.64	12092	9536	78.86	25.27	68.99	4.53
61	Туручанская	10034	7413	73.88	32.75	24.89	18.02	8.12	8.42	2.95	10009	7088	70.82	53.19	37.20	8.69
62	Тюхтетская	7979	6939	86.97	21.92	46.52	9.67	4.51	12.45	1.73	8040	6788	84.43	35.06	59.44	4.32
63	Ужурская	26841	19330	72.02	26.32	39.33	15.94	4.51	8.79	1.29	27243	17822	65.42	42.21	52.74	3.57
64	Уярская	18668	13276	71.12	28.59	46.26	8.55	4.32	7.76	1.43	18740	13092	69.86	39.87	55.77	3.06
65	Шарыповская	11479	9372	81.64	22.30	41.88	12.83	3.92	12.63	1.90	11485	9428	82.09	38.75	55.60	4.25
66	Шарыповская городская	36498	24978	68.44	29.10	28.82	16.23	7.97	10.86	2.23	36467	24053	65.96	49.97	41.86	7.34
67	Шушенская	27926	21029	75.30	22.47	43.12	17.52	6.73	5.12	1.24	27954	20107	71.93	39.64	55.33	4.24

Приморский край

	Много	1580011	1044842	66.13	29.55	24.54	19.47	7.16	12.73	2.26	1586108	1003407	63.26	52.24	39.41	7.40
1	Анучинская	11970	9358	78.18	20.52	31.93	16.60	5.39	18.99	2.58	12004	9259	77.13	46.92	46.81	4.98
2	Арсеньевская городская	50502	34411	68.14	23.44	27.24	22.93	8.02	12.38	1.99	50631	31652	62.52	47.28	43.33	8.90
3	Артёмовская городская	77344	47819	61.83	25.03	27.13	20.55	6.66	13.83	1.90	78516	44837	57.11	45.61	45.54	7.16
4	Бикинскокамчатская городская	51496	32551	63.21	26.50	23.46	21.24	6.14	15.63	2.12	51953	30962	59.60	50.16	40.55	8.46
5	Владивосток, Ленинская	113587	71670	63.10	39.30	16.16	18.15	9.85	9.89	2.02	115990	68203	58.80	63.70	27.23	8.25
6	Владивосток, Первомайская	117349	72922	62.14	37.27	15.88	19.10	8.66	12.05	2.37	116028	67777	58.41	62.49	28.49	8.27
7	Владивосток, Партизанская	108378	67330	62.13	36.96	16.78	19.78	9.48	10.49	2.07	108080	62405	57.74	63.47	28.09	7.73
8	Владивосток, Советская	83877	53684	64.00	36.35	17.36	20.04	8.83	10.74	2.29	84823	50033	58.99	61.52	30.41	7.40
9	Владивосток, Фрунзенская	58733	39452	67.17	40.85	14.58	17.17	11.14	9.24	2.96	59273	38479	64.92	66.31	23.90	9.25
10	Дальнегорская городская	44809	29715	67.52	21.65	29.50	18.30	5.98	18.17	2.39	44434	30965	69.69	44.02	45.58	9.22
11	Дальнереченская	10501	8439	80.36	18.28	43.70	13.88	2.97	14.12	2.74	10564	8244	78.04	31.68	60.01	6.27
12	Дальнереченская городская	28473	18025	63.31	21.99	39.89	12.67	4.11	15.21	1.88	28576	17510	61.28	36.52	56.45	6.06
13	Мазаровская	24985	18247	73.03	17.84	37.02	24.40	5.13	10.65	1.82	24993	17948	71.81	38.67	53.49	7.22
14	Нировский	19825	14709	74.19	20.35	33.12	19.83	5.40	15.40	2.03	20037	14698	73.35	40.64	52.33	6.25
15	Красноармейская	15776	12509	79.29	15.67	37.96	21.89	6.04	12.02	2.29	15994	11801	73.78	36.17	55.47	7.06
16	Лазовская	13205	9211	69.75	33.18	20.29	19.89	8.16	11.37	2.96	13286	9116	68.61	57.06	33.51	8.63
17	Лесозаводская городская	39441	27329	69.29	18.45	33.18	16.94	6.15	19.59	1.72	40064	25501	63.65	35.16	57.03	7.00
18	Михайловская	27874	20296	72.81	25.78	29.63	19.10	4.76	14.50	2.04	27912	19978	71.57	44.14	48.76	5.94

13.0

1	2	3	4	5	6	7	8	9	10	11	12	13	14	15	16	17
19	Наважинская	29596	19472	65.79	26.87	27.03	16.26	5.57	16.42	2.53	29667	18808	63.40	48.42	43.13	7.31
20	Находкинская городская	125525	76912	61.27	42.97	15.59	17.44	9.09	8.99	2.16	123768	78551	63.47	66.87	25.76	6.60
21	Октябрьская	26247	17577	66.97	22.86	37.88	15.86	4.60	12.04	2.39	26401	16942	64.17	38.45	54.83	5.60
22	Ольгинская	9771	7276	74.47	24.78	30.20	20.53	6.66	11.70	2.43	9876	7331	74.23	47.73	44.41	6.75
23	Партизанская	19741	13168	66.70	32.10	23.41	21.89	6.03	10.42	2.26	19795	13121	66.28	56.15	36.77	5.91
24	Пертизанская городская	47181	29236	61.97	27.25	26.41	28.09	5.37	8.25	1.62	47483	28611	60.26	49.30	43.97	5.97
25	Пограничная	18413	13620	73.97	29.38	27.30	12.24	5.24	17.17	3.36	18591	12576	67.66	46.08	44.42	7.72
26	Пожарская	24768	17395	70.23	22.55	25.82	22.93	6.52	15.06	2.23	24834	16057	64.66	58.45	40.08	8.61
27	Спасская	20975	15513	73.96	23.68	33.46	16.14	4.34	16.50	1.65	21038	14805	70.37	43.54	50.19	4.97
28	Спасская городская	41938	28209	67.26	20.57	29.60	18.75	5.25	20.40	1.94	42065	26123	62.10	40.20	50.96	7.69
29	Тернейская	10217	7212	70.59	27.80	27.34	19.30	8.43	10.69	2.07	10494	7153	68.16	53.32	38.66	7.09
30	Уссурйская	18544	14440	77.87	29.04	27.45	19.70	5.18	11.06	2.98	18653	14626	78.41	50.40	41.97	6.54
31	Уссурйская городская	117426	77836	66.29	24.52	28.86	22.49	6.99	10.84	2.59	117521	74776	63.63	48.71	42.84	7.71
32	Фокинская городская	28664	16938	59.09	37.64	13.50	17.28	4.89	17.76	3.50	28563	16274	56.98	65.71	25.36	7.97
33	Ханкайская	19901	14275	71.73	25.82	34.09	17.12	4.66	11.33	2.48	20044	13906	69.38	42.12	50.47	5.79
34	Хасанская	31216	21926	70.24	26.25	22.68	20.43	6.03	15.73	3.04	31079	20292	65.29	49.33	41.84	7.81
35	Хорольская	26286	19401	73.81	19.14	37.51	16.65	4.64	15.82	2.04	26443	18622	70.42	36.68	56.74	5.60
36	Черняговская	30852	21032	68.17	23.82	32.10	19.15	5.35	12.63	2.25	30926	20725	67.01	43.50	49.12	6.33
37	Чугуевская	21093	15043	71.32	17.80	33.25	22.81	5.43	14.87	1.87	21256	14340	67.46	39.14	53.29	6.34
38	Яковлевская	14332	10684	74.55	24.72	25.84	22.44	5.58	14.74	2.30	14453	10398	71.94	48.17	43.08	7.64

Ставропольский край

	Итого	1862784	1373781	73.73	22.00	43.93	19.34	4.10	6.19	1.20	4870994	1340538	71.63	40.93	53.93	4.20
1	Александровская	37474	28165	75.16	14.54	54.99	16.26	2.58	7.50	0.99	37217	27463	73.79	29.88	65.95	3.36
2	Андроповская	24859	17926	72.11	14.76	56.88	14.09	3.98	6.36	0.99	24877	17866	71.82	31.23	64.69	2.90
3	Алпанасеновская	26017	19908	76.52	15.52	54.79	14.86	1.71	8.67	0.99	26090	18470	70.79	26.40	68.71	3.70
4	Арзгирская	20076	15017	74.80	14.72	59.27	12.91	2.06	6.93	1.27	19861	15172	76.39	30.40	65.70	3.12
5	Благодарненская	44545	32823	73.49	14.20	55.49	15.67	2.16	8.43	0.94	45614	31864	69.86	33.34	62.44	3.08
6	Буденновская	81999	60675	73.99	15.45	41.37	28.84	3.39	7.25	0.94	82377	57001	69.20	35.64	59.00	4.57
7	Георгиевская	103908	73494	70.73	19.53	47.00	21.11	3.01	5.05	1.20	104840	69131	65.94	36.81	58.44	3.80
8	Грачевская	24825	19271	77.63	18.56	49.58	16.35	2.73	8.49	0.84	24783	18249	73.64	50.15	45.89	2.89
9	Ессентукская городская	66264	47988	72.39	26.88	34.16	26.07	5.04	3.66	1.11	66395	46256	69.67	48.69	45.50	4.94
10	Железноводская городская	36220	27011	74.57	28.50	34.03	24.05	5.14	4.15	1.27	36470	26624	73.00	50.77	43.03	5.22
11	Изобильненская	72878	54833	75.24	18.84	43.71	18.62	5.37	8.53	1.06	73132	53447	73.08	40.31	54.70	3.86
12	Ипатовская	50527	39787	78.74	12.80	60.63	12.73	2.41	7.06	0.95	50953	38345	75.26	24.45	71.23	3.46
13	Кировская	45451	34438	75.77	17.04	48.46	22.75	2.16	5.52	1.05	45300	32860	72.54	37.55	58.30	3.38
14	Кисловодская городская	82891	57496	69.36	33.71	32.86	20.42	5.52	3.09	1.25	83755	56248	67.16	53.31	41.78	4.19
15	Кочубеевская	56204	41066	73.07	15.33	50.20	19.66	2.77	7.80	1.12	56184	39709	70.68	30.98	63.70	4.07

1	2	3	4	5	6	7	8	9	10	11	12	13	14	15	16	17
16	Красногвардейская	32707	24491	74.88	13.72	62.43	11.51	2.16	5.90	0.65	32877	24290	73.88	25.87	70.61	2.61
17	Курская	32657	25843	79.13	17.18	60.05	11.52	2.00	5.28	0.83	33308	26441	79.38	40.80	55.48	2.18
18	Левомурманская	28882	20853	72.20	12.17	55.54	18.75	2.65	7.40	0.79	29220	21552	73.76	25.91	69.75	3.33
19	Лермонтовская городская	18953	14901	78.62	25.32	31.58	25.35	7.39	6.27	1.46	18961	14224	75.02	48.64	44.24	6.55
20	Минераловодская	89679	64129	71.51	22.68	44.05	19.17	3.72	5.85	1.35	90148	61748	68.50	39.34	55.65	4.12
21	Невинномысская городская	95954	68806	71.71	24.79	35.68	21.80	5.72	7.24	1.49	95874	69084	72.06	47.73	45.55	6.06
22	Нефтекумская	43444	30918	71.17	16.57	55.01	16.88	2.25	5.94	0.86	43763	30921	70.66	32.98	62.60	3.37
23	Нояле Александровская	46454	36458	78.48	18.40	50.06	15.04	2.75	9.13	0.93	46891	35184	75.03	34.65	61.29	3.06
24	Новоселицкая	17880	13772	77.02	20.17	56.69	10.97	1.70	5.94	0.69	18071	14067	77.84	41.32	54.82	2.43
25	Петровская	40722	47162	77.67	13.11	58.16	13.71	2.30	8.49	0.89	61104	45553	74.55	25.76	70.27	3.03
26	Предгорная	66160	46390	70.12	19.79	46.41	21.59	2.83	5.13	1.16	65657	43918	66.89	38.14	57.65	3.18
27	Пятигорская городская	130811	98929	74.10	34.03	29.06	22.61	5.92	3.56	1.32	130560	96186	73.67	56.36	38.04	4.96
28	Советская	48810	36074	73.91	15.44	50.00	19.91	3.47	7.25	1.69	49153	36779	74.83	30.94	64.11	3.99
29	Старопопоская городская	248405	183728	73.96	31.57	30.51	19.75	6.94	5.82	1.78	249999	177991	71.20	51.72	41.75	5.94
30	Степновская	14868	11126	74.83	14.61	55.30	17.96	1.84	6.71	0.81	14916	11661	78.18	38.98	55.90	2.89
31	Труновская	25340	19770	78.02	20.31	52.75	13.81	2.56	6.56	1.10	25122	18964	75.49	34.10	61.64	2.93
32	Туркменская	19556	15320	78.34	13.56	63.83	10.86	2.19	6.13	0.76	19638	15200	77.40	27.71	67.32	2.38
33	Шлакоская	67364	47237	70.12	22.64	42.89	19.59	3.67	6.56	1.02	67886	48570	70.81	45.88	48.77	4.03

Хабаровский край

	Итого	1103898	739776	67.01	39.81	21.92	12.24	10.42	8.65	2.20	1106830	730532	66.05	58.98	33.73	6.54
1	Амурская	56739	38075	67.11	24.20	36.90	9.34	11.26	12.01	2.25	57126	36861	64.53	40.54	51.96	6.83
2	Амурская	4153	3330	80.18	49.43	15.53	10.51	7.36	11.02	1.89	4420	3512	79.46	70.99	21.01	6.92
3	Бикинская	20136	14599	72.50	28.48	31.28	13.47	8.86	9.80	2.95	20343	14542	71.48	48.14	45.05	6.04
4	Ваннская	32571	21646	66.46	37.74	20.44	16.10	8.49	10.22	2.34	32299	20206	62.56	60.86	32.22	6.06
5	Верхнебурчинская	26700	17328	64.90	34.71	23.33	16.19	7.48	9.82	2.89	26942	16547	61.42	55.04	37.28	7.03
6	Вяземская	20996	15538	74.00	28.51	30.98	8.98	12.40	13.10	2.03	21199	15158	71.50	47.57	45.89	5.51
7	Комсомольск-на-Амуре, Денинская	68075	45337	66.60	32.81	28.66	9.17	11.54	10.85	2.29	67886	45678	67.29	51.90	39.75	7.77
8	Комсомольск-на-Амуре, Центральная	150765	98836	65.56	34.36	27.48	8.36	13.93	9.37	2.21	150378	97111	64.58	54.35	37.69	7.31
9	Комсомольская	21051	14801	70.31	35.48	27.62	10.14	7.38	11.58	2.78	21506	14600	67.89	53.00	40.23	5.79
10	Лазовская	42416	28007	66.03	34.20	26.84	10.61	9.08	12.73	2.10	42429	27379	64.53	50.25	43.01	5.36
11	Матайская	13600	9919	72.93	41.79	27.07	10.41	5.20	6.44	2.02	13631	9747	71.51	56.63	37.55	5.09
12	Николаевская-на-Амуре	37798	23862	63.13	28.22	28.28	11.39	17.34	8.84	1.95	37960	23942	63.07	52.38	39.29	7.57
13	Охотская	10165	8062	79.31	28.79	25.13	15.17	10.44	12.23	3.08	10137	7386	72.86	50.85	39.98	8.38
14	Полдино-Оштенская	5594	4135	73.92	35.84	21.43	15.96	7.67	10.76	3.36	5567	3844	69.05	58.66	31.97	8.51
15	Советско-Гаванская	40474	26536	66.31	38.69	19.33	14.47	10.84	9.96	2.23	40180	24912	62.00	63.47	29.24	6.52

1	2	3	4	5	6	7	8	9	10	11	12	13	14	15	16	17
16	Сопная	25952	18358	70.74	32.15	25.18	16.27	8.11	10.65	2.24	26801	17573	65.57	54.40	37.65	7.15
17	Тугуро-Чумиканская	2220	1716	77.30	49.34	19.99	9.79	5.59	6.00	3.73	2221	1572	70.78	66.09	26.97	5.34
18	Угьская	18792	13412	71.37	32.24	27.42	13.19	7.37	11.53	2.94	18905	12751	67.45	51.85	40.56	6.54
19	Хабаровск, Железнодорожная	111867	71370	63.80	45.85	17.88	14.63	9.73	5.82	1.79	112168	71555	63.79	66.37	26.77	6.23
20	Хабаровск, Индустриальная	154254	99508	64.51	45.80	18.42	13.04	9.90	6.81	1.93	152831	100490	65.75	64.83	28.46	5.94
21	Хабаровск, Кировская	48144	32695	67.91	48.63	17.32	12.24	10.26	5.36	2.09	48001	33362	69.50	68.41	24.17	6.62
22	Хабаровск, Краснофлотская	65677	42627	64.90	49.03	15.84	12.05	9.94	6.60	2.11	66099	42400	64.15	68.37	24.93	5.81
23	Хабаровск, Центральная	65217	46300	70.99	47.17	16.86	12.67	11.34	4.37	1.56	64715	45548	70.38	68.19	25.25	6.09
24	Хабаровская	60542	43479	71.82	41.86	18.23	16.65	6.02	9.32	3.06	62286	43676	70.44	62.07	30.21	6.88

Амурская область

	Итого	497451	478315	68.58	24.40	41.85	11.84	6.86	7.94	2.14	700393	459416	65.59	40.67	53.87	5.44
1	Архаринская	16757	12236	73.02	24.29	40.73	12.79	5.70	10.25	1.90	16809	12092	71.94	37.88	56.56	4.71
2	Белогорская	18233	13920	76.35	23.00	47.69	11.18	4.04	8.18	2.10	18322	13747	74.18	37.01	57.66	4.63
3	Белогорская городская	51869	31952	61.60	27.11	43.04	12.39	5.01	6.95	1.74	51857	30694	59.19	40.95	53.19	5.06
4	Благовещенская	12256	9537	77.81	28.47	43.51	8.66	4.93	8.73	2.16	12294	9310	75.73	37.70	56.60	4.76
5	Благовещенская городская	161241	107438	66.63	32.08	34.82	11.76	9.58	6.39	2.32	159918	102454	64.07	47.30	45.21	6.84
6	Бурейская	20137	14144	70.24	25.01	41.30	13.72	5.80	7.83	2.39	20327	13680	67.30	40.53	52.97	5.68
7	Завитинская	19595	13552	69.16	27.01	44.58	10.06	3.56	8.63	2.29	20007	13476	67.36	37.38	57.40	4.20
8	Зейская	18355	13183	71.82	21.76	42.07	12.73	5.69	11.01	2.32	18273	12543	68.64	37.81	55.34	5.80
9	Зейская городская	21656	14546	67.17	28.82	33.75	14.88	10.74	6.13	2.01	21774	13745	63.13	48.77	44.34	6.48
10	Ивановская	21772	16239	74.59	21.24	54.82	8.31	4.17	7.43	1.90	21913	15940	72.74	30.81	64.25	4.13
11	Константиновская	10846	8347	76.96	21.16	58.97	5.27	3.71	5.18	1.99	10816	7827	72.37	28.15	67.06	3.81
12	Магдагачинская	21916	14169	64.65	24.13	43.60	11.63	4.72	9.96	1.98	22111	13396	60.59	40.03	54.27	4.49
13	Мазановская	12979	10012	77.14	16.25	57.56	9.52	3.36	8.06	1.79	13249	9726	73.41	25.47	69.21	4.43
14	Милейловская	13311	11266	84.64	12.89	65.52	8.24	3.63	5.60	1.78	13351	10880	81.49	21.44	73.81	4.20
15	Октябрьская	15808	11348	71.79	17.03	57.23	8.23	3.17	8.28	2.27	15747	10916	69.32	25.34	69.62	4.04
16	Райчихинская городская	36355	23632	65.00	17.10	52.14	11.68	6.39	7.58	1.72	37169	23285	62.65	30.07	64.01	4.88
17	Роминская	9400	7349	78.18	15.38	56.06	9.20	3.84	9.59	1.99	9371	6962	74.29	24.48	71.43	3.38
18	Свободинская	10674	8692	81.43	25.49	46.77	8.77	3.59	9.46	2.45	10764	8599	79.89	36.73	57.58	4.79
19	Свободинская городская	50948	31340	61.51	35.68	32.91	13.07	6.14	6.75	1.77	51772	29937	57.82	54.24	40.46	4.50
20	Селемджинская	10147	7354	72.47	25.29	34.69	15.66	6.43	10.17	2.79	10080	6920	68.65	41.01	50.38	7.72
21	Серьшевская	22333	16842	75.41	22.47	48.46	12.56	3.40	8.05	1.75	22506	16531	73.45	34.06	60.64	4.43
22	Сковородинская	27679	16761	60.55	25.51	41.09	10.27	4.12	12.30	2.46	28198	16137	57.23	40.98	53.06	5.19
23	Тамбовская	17246	13551	78.57	20.80	52.99	6.72	3.93	9.95	2.22	17487	13168	75.30	28.85	65.77	4.21
24	Тындинская	15377	10449	67.95	31.44	28.23	16.57	5.90	9.79	2.96	15093	9530	63.14	51.19	40.52	7.32
25	Тындинская городская	32033	20159	62.93	37.97	22.70	19.90	5.59	7.97	2.00	32400	18170	56.08	59.19	33.22	6.73
26	Угленгорская поселковая	3943	3100	78.62	40.45	13.45	23.55	5.84	9.81	3.39	4029	3102	76.99	67.44	23.15	8.93

1	2	3	4	5	6	7	8	9	10	11	12	13	14	15	16	17
27	Шимановская	5511	4906	89.02	19.71	49.27	9.38	3.51	11.05	3.08	5562	4925	88.55	32.06	62.80	4.63
28	Шимановская городская	19072	12291	64.45	23.14	44.27	12.55	4.78	8.64	2.46	18984	11724	61.76	36.65	56.51	6.21

Архангельская область

	Итого	1056542	705653	66.79	48.85	18.32	17.28	10.79	6.34	1.97	1058164	701709	64.29	63.91	27.73	7.46
1	Архангельск, Исакогорская	30236	17217	56.94	48.80	12.66	17.40	9.96	5.33	1.72	30247	17655	58.37	71.72	20.63	5.55
2	Архангельск, Ломоносовская	118787	77874	65.56	50.99	10.35	15.18	14.28	3.76	1.86	117040	77942	66.59	75.96	16.30	7.17
3	Архангельск, Октябрьская	73781	50086	67.88	50.22	11.66	15.21	14.44	3.56	1.56	72616	50378	69.38	75.57	17.18	6.60
4	Архангельск, Соломбинская	69120	43291	62.63	48.83	10.46	16.86	12.25	5.64	1.87	68498	43555	63.59	74.80	17.41	6.94
5	Вельская	49481	34773	70.28	42.86	18.42	17.14	7.23	8.49	1.73	49812	34505	69.27	63.45	28.99	6.53
6	Верхнетовмская	19533	13763	70.46	37.72	23.82	15.34	8.79	7.98	2.11	19261	13459	69.88	54.02	37.57	7.48
7	Вилегодская	11547	8711	75.44	30.01	34.65	11.79	7.16	10.10	2.32	11593	8559	73.83	43.53	48.90	6.57
8	Виноградская	17214	12824	74.50	40.74	22.73	14.94	7.75	7.54	1.65	17642	12981	73.58	59.23	32.52	7.37
9	Каргопольская	17204	12915	75.07	35.73	26.82	13.19	8.04	8.00	2.59	17629	12691	71.99	53.00	38.56	7.38
10	Конашская	25820	17263	66.86	36.66	24.05	15.77	5.83	10.70	2.25	26202	17440	66.56	54.70	36.86	6.57
11	Коржемская городская	32530	21718	66.76	49.26	12.22	14.91	10.21	7.44	1.80	32588	21171	64.97	75.32	17.86	6.19
12	Котласская	20416	14694	71.97	33.45	28.44	15.24	7.03	8.38	2.22	20545	14570	70.92	52.24	39.92	6.93
13	Котласская городская	58602	39066	66.66	35.04	24.21	15.20	11.45	6.65	2.38	59820	37282	62.32	57.21	33.63	8.25
14	Красноборская	14274	10663	74.70	35.53	23.74	12.22	12.54	9.49	2.04	14526	10322	71.06	54.05	34.61	8.15
15	Ленская	13187	9430	71.51	33.18	30.13	11.60	9.23	8.88	1.78	13352	8932	66.90	50.04	42.05	6.45
16	Лешуконская	9694	7393	76.26	25.85	39.85	10.86	5.13	10.59	2.12	9822	7043	71.71	40.62	51.21	6.83
17	Мезенская	13763	10793	78.41	28.56	32.39	15.91	7.02	7.66	2.88	13824	10296	74.48	46.85	43.12	8.76
18	Мирнинская городская	24463	17154	70.12	43.35	10.02	23.80	8.76	7.51	2.87	24809	16943	68.29	73.61	17.60	8.42
19	Новодвинская городская	33574	23254	69.30	44.53	10.51	17.84	14.04	8.06	1.37	33337	21290	63.86	73.48	17.69	8.16
20	Нидомская	28058	17830	63.55	42.23	19.06	17.33	7.08	7.24	2.25	28208	18468	65.47	63.44	28.95	6.29
21	Онежская	32138	21313	66.32	42.42	19.56	16.93	7.59	6.92	2.11	32578	21461	65.88	62.84	29.59	6.42
22	Пинежская	26015	19514	75.01	34.86	24.84	15.25	8.36	8.49	2.73	25933	18947	73.06	51.50	38.59	8.78
23	Плесецкая	47772	30359	63.13	30.17	28.87	17.08	10.07	7.39	1.91	48606	30713	63.19	49.38	42.10	7.42
24	Приморская	24969	16657	66.71	43.66	13.81	19.95	10.06	5.68	2.09	24687	17301	70.08	69.97	22.28	6.85
25	Северодвинская городская	172192	107904	62.66	35.74	15.16	24.78	13.42	5.36	1.84	171565	105660	61.59	62.80	25.99	9.80
26	Созвецкая	843	605	71.77	46.94	17.36	14.55	8.26	7.11	1.82	896	605	67.52	67.44	26.63	4.79
27	Устьянская	30385	21462	70.63	27.40	32.98	15.85	7.33	10.51	1.61	30692	20808	67.80	45.24	47.70	5.75
28	Холмогорская	25170	17885	71.06	41.74	20.01	16.23	8.95	6.19	2.09	26162	19032	72.75	62.83	29.46	6.68
29	Шенкурская	15774	11444	72.55	42.74	24.93	10.96	7.85	6.83	1.77	16076	11700	72.78	59.83	33.46	5.69

Астраханская область

	Итого	734487	508748	69.27	29.52	34.54	16.14	6.84	7.16	1.38	735471	489881	64.50	46.83	47.79	4.42
1	Астрахань, Кировская	81224	52365	64.47	40.54	22.06	17.87	8.35	7.17	1.48	81932	50510	61.65	61.47	32.56	5.23
2	Астрахань, Ленинская	101249	66519	65.70	35.95	25.75	19.07	7.75	7.19	1.35	100124	64431	64.35	56.50	37.96	4.78

13. Региональный анализ результатов выборов и типологии регионов по политическим предпочтениям избирателей

1999

1	2	3	4	5	6	7	8	9	10	11	12	13	14	15	16	17
3	Астрахань, Советская	109850	75229	68.48	38.55	24.35	18.27	8.60	6.23	1.25	109735	71523	65.18	59.48	34.95	4.94
4	Астрахань, Трусовская	75445	51637	68.44	37.99	32.59	19.63	6.91	8.63	1.29	74989	49399	65.87	47.53	46.61	5.05
5	Алгубинская	60304	45639	75.68	21.54	46.65	12.31	5.79	8.71	1.74	61185	44411	72.58	36.82	57.33	5.06
6	Володарская	31320	22543	71.98	23.44	55.75	8.77	2.90	3.39	0.85	31548	21599	68.46	30.78	65.38	1.84
7	Еногаевская	20520	13458	65.58	17.39	53.02	13.06	4.81	6.75	1.13	20780	13232	63.68	30.52	65.13	3.24
8	Знаменская городская	28852	22214	76.99	37.26	19.06	20.25	5.54	11.29	3.22	28521	22006	77.16	61.14	30.12	8.42
9	Икрянинская	36618	24248	66.22	25.89	40.51	17.10	3.49	8.38	1.25	36721	22489	61.24	42.47	53.06	3.33
10	Камызякская	35485	26518	74.73	20.10	52.58	12.32	4.16	6.36	1.14	35593	24879	69.90	31.44	64.56	2.77
11	Красноярская	27391	19987	72.97	20.73	56.12	10.04	2.37	5.63	1.23	27756	20624	74.30	35.31	60.10	3.12
12	Ляманская	24054	17374	72.23	22.42	41.23	18.19	4.18	9.35	1.01	24026	16276	67.74	35.67	59.78	3.29
13	Маршановская	31006	21564	69.55	24.19	47.65	13.53	4.29	5.87	1.50	31022	19847	63.98	37.59	57.44	3.99
14	Приоздская	25716	17529	68.16	29.24	45.11	12.35	3.63	4.72	1.15	25718	16882	65.64	41.79	54.16	2.51
15	Харабалинская	30068	21425	71.26	19.90	51.97	15.44	3.81	4.87	0.99	30304	21033	69.41	35.11	60.15	3.51
16	Черноярская	15385	10519	68.37	17.30	51.42	13.22	4.22	9.15	1.22	15517	9940	64.08	28.40	47.03	3.73

Белгородская область

Итого	1093357	817813	75.74	22.87	46.33	16.93	3.75	4.31	1.25	1098744	828134	75.36	34.28	58.57	4.89	
1	Алекссевская	48929	38141	77.99	16.67	52.80	20.03	3.52	3.51	1.09	49734	36912	74.22	29.23	66.56	3.23
2	Белгородская	55972	43286	77.34	22.28	43.27	21.03	4.70	4.19	1.56	56347	42893	76.12	35.86	58.41	4.52
3	Белгородская городская	234436	171393	73.11	29.50	33.11	22.18	8.25	2.99	1.58	234629	169587	72.28	47.05	46.35	5.96
4	Борисовская	18814	16462	87.50	25.82	43.07	17.42	5.33	3.78	1.32	18916	16605	87.78	38.57	56.31	3.93
5	Вапучская	56431	39442	69.89	21.19	52.63	13.86	3.75	4.89	1.04	56959	38517	67.62	32.98	62.50	3.11
6	Вейделевская	19122	15880	83.05	10.72	70.57	8.82	3.51	3.73	0.81	19212	15548	80.93	18.08	78.20	2.49
7	Волоконовская	28238	24477	86.68	11.00	71.43	7.10	3.69	3.97	0.86	28346	24637	86.92	18.25	78.59	2.24
8	Грайворонская	22806	19213	84.25	18.28	50.10	18.01	4.84	4.42	1.17	22999	19103	83.06	32.56	61.53	3.77
9	Губинская	85548	62184	72.69	21.89	47.87	13.63	5.28	7.65	1.41	86588	63763	73.95	36.28	58.56	4.32
10	Иванская	18509	15147	81.84	22.62	50.12	13.73	4.21	5.20	1.31	18573	14661	78.94	30.05	65.19	3.22
11	Корочанская	30335	25264	83.28	17.28	54.56	16.09	3.12	5.08	1.15	30330	23994	79.11	29.40	66.03	2.96
12	Красненская	12959	11127	85.86	16.14	59.25	14.22	2.23	4.52	0.93	13062	10436	79.90	25.89	70.34	2.45
13	Красногвардейская	35303	27389	77.58	16.05	57.40	14.12	2.90	5.98	0.94	35469	27636	77.92	23.98	71.91	2.72
14	Краснокуржская	11561	9881	85.47	15.62	53.90	14.95	6.26	4.56	1.12	11649	9771	83.88	26.06	69.00	2.55
15	Новоскопская	37965	29550	77.83	18.09	57.51	13.27	3.54	4.02	1.09	38090	29396	77.18	29.77	66.37	2.72
16	Прокорьевская	23471	20464	87.19	21.11	52.79	13.82	3.43	5.05	1.31	23591	19884	84.29	34.13	60.80	2.78
17	Равнинская	26687	21707	81.34	16.23	55.47	13.63	6.25	4.28	0.97	26882	21403	79.62	26.85	69.09	2.50
18	Ровнинская	18766	16768	89.35	15.05	65.84	9.13	2.93	4.11	0.98	18841	16539	87.78	20.78	76.18	2.24
19	Староскопская	173194	119604	69.06	32.40	35.03	17.16	8.37	3.60	1.29	173743	126297	72.69	46.72	47.73	4.87
20	Чернинская	25441	19042	74.85	18.91	49.59	16.07	2.45	8.86	1.07	25645	18448	71.94	30.29	65.65	2.72
21	Шебекинская	71709	53585	74.73	15.95	53.77	16.34	6.35	3.87	0.93	71861	52640	73.25	28.37	66.86	3.47
22	Яновлевская	37161	27789	74.78	23.33	43.49	19.80	5.33	3.97	1.17	37482	27464	73.27	38.01	56.95	3.97

1	2	3	4	5	6	7	8	9	10	11	12	13	14	15	16	17
Брянская область																
	Итого	1110307	861599	71.20	26.23	49.58	11.60	3.48	5.09	1.28	1114879	789424	70.86	36.29	59.23	3.44
1	Брасовская	20281	15031	74.11	19.28	59.50	10.71	1.58	4.54	1.10	20347	14409	70.82	26.62	68.94	2.68
2	Брянск, Бежицкая	134619	95340	70.82	29.19	44.06	13.43	5.68	3.79	1.54	134808	92283	68.46	41.24	53.39	4.73
3	Брянск, Володарская	63468	44071	69.42	29.32	42.31	14.60	5.17	4.30	1.70	63349	42876	67.68	42.58	51.77	4.97
4	Брянск, Советская	96654	68986	71.37	37.24	35.73	13.64	5.44	3.82	1.64	96417	66814	69.30	51.06	43.62	4.77
5	Брянск, Фокинская	64421	46091	71.55	29.00	44.38	12.91	4.70	4.66	1.68	65124	44662	68.58	41.54	53.18	4.62
6	Брянская	39740	28958	72.87	25.82	48.41	12.54	3.19	5.45	1.38	39899	28690	71.91	37.63	56.96	3.52
7	Выгоничская	17630	11733	66.55	23.32	52.72	10.65	3.60	4.69	1.66	17426	11309	64.90	33.42	61.99	3.46
8	Гордеевская	10797	8906	82.49	29.53	51.85	6.69	1.80	5.39	1.29	10787	9041	83.81	36.61	59.21	1.84
9	Дубровицкая	19073	13905	72.90	17.71	54.28	12.41	3.28	8.64	0.91	19130	13675	71.48	29.56	65.71	3.54
10	Дятьковская	63724	44827	70.35	18.88	54.74	12.04	3.44	7.10	1.16	63373	43149	68.09	29.28	66.28	3.59
11	Жирятинская	6634	5292	79.77	18.65	63.34	6.54	1.97	5.59	1.63	6736	5048	74.94	24.39	71.95	2.42
12	Жуковская	31458	23311	74.10	19.91	54.44	13.13	3.36	5.30	1.24	31475	22576	71.73	30.76	64.57	3.71
13	Землянская	11500	8985	78.13	44.90	32.62	11.43	2.14	3.80	1.17	11531	8857	76.81	52.82	43.38	2.68
14	Карачевская	30842	23408	75.90	16.96	58.22	8.49	3.34	9.23	1.31	31016	22960	74.03	25.10	70.79	3.22
15	Клетнянская	17817	13197	74.07	12.87	68.05	8.72	2.41	5.00	0.96	17977	13107	72.91	20.87	76.06	2.22
16	Кликовская	30337	23110	76.18	31.00	49.41	7.72	1.64	5.72	1.12	30457	22972	75.42	38.43	57.60	2.27
17	Клиновская	19916	14800	74.27	25.10	55.22	8.77	1.38	5.61	0.86	19978	14778	73.97	29.96	66.94	1.81
18	Клиновская городская	57379	40354	70.33	28.87	46.83	13.46	3.15	3.90	1.27	57539	40110	69.71	39.63	55.95	3.67
19	Комаричская	16048	11817	73.64	19.04	60.76	8.52	1.33	6.75	0.85	16149	11849	73.37	26.79	70.12	2.06
20	Красногорская	14314	11139	77.82	22.00	63.35	4.60	1.12	4.99	0.61	14279	11696	81.91	26.12	70.93	1.39
21	Мглинская	18659	13073	70.06	19.73	61.27	8.13	1.81	5.26	0.69	18462	13352	72.32	27.16	69.27	1.99
22	Навлинская	24106	17311	71.81	22.53	52.74	11.19	2.79	6.53	1.27	24429	17332	70.95	32.69	63.15	2.83
23	Новозыбковская	11223	8794	78.36	38.87	40.80	9.13	2.14	4.96	1.08	11250	8734	77.64	40.89	55.56	2.43
24	Новозыбковская городская	32568	22917	70.37	45.70	28.51	14.39	4.27	2.77	1.44	32828	22541	68.66	56.48	38.83	3.85
25	Погарская	29778	22414	75.27	24.31	52.08	10.19	1.81	7.47	1.00	30116	22390	74.35	33.20	63.52	1.99
26	Почепская	38340	25840	67.40	21.91	55.76	11.25	2.24	4.90	0.90	38834	26856	69.16	29.82	66.49	2.20
27	Рогнединская	7843	6274	79.99	17.68	63.90	7.46	2.26	5.29	0.97	7850	6244	79.54	23.24	73.48	2.11
28	Сельская	15730	12050	76.61	21.15	58.67	9.24	1.59	5.21	1.05	15688	12202	77.78	30.31	65.74	2.55
29	Сельцовская городская	16127	11401	70.70	22.61	51.52	11.59	5.96	4.54	1.74	16307	11231	68.87	33.92	60.79	4.63
30	Стародубская	38244	27510	71.93	24.59	53.16	10.44	2.00	5.85	0.97	38524	27312	70.90	33.81	62.59	2.37
31	Суземская	15300	10854	70.94	21.03	58.23	10.36	1.72	4.72	1.08	15459	10812	68.65	28.84	67.76	2.34
32	Суражская	22537	17549	77.87	18.05	59.91	10.03	1.79	6.57	0.88	22719	17456	74.83	25.02	71.54	2.10
33	Трубчевская	34274	24976	72.87	22.47	58.29	8.83	2.13	4.42	1.04	34646	24545	70.85	31.05	64.82	2.59
34	Унйская	38894	27375	70.38	20.74	55.58	12.33	2.79	4.94	0.87	39170	27758	70.87	29.28	66.74	2.91

1	2	3	4	5	6	7	8	9	10	11	12	13	14	15	16	17
Владимирская область																
	Итого	1243738	876474	70.47	30.89	29.87	19.91	7.39	6.71	1.62	1250344	817147	65.34	51.54	41.88	5.64
1	Александровская	46311	30989	66.91	36.05	29.02	17.88	5.92	4.12	1.65	47028	29957	63.70	55.19	38.73	4.68
2	Александровская городская	52026	35769	68.75	32.51	28.31	22.11	7.60	3.70	1.56	51854	34075	65.71	54.70	38.17	6.00
3	Владимир, Ленинский	108207	74434	68.79	38.34	20.24	22.12	8.93	5.52	1.83	107599	69756	64.83	61.60	31.24	6.52
4	Владимир, Октябрьская	64543	46424	71.93	38.13	22.90	20.37	9.18	4.95	1.48	64713	43782	67.66	59.78	33.41	6.01
5	Владимир, Фрунзенская	94647	67490	71.16	38.20	19.63	21.67	9.36	6.08	1.78	95386	64234	67.34	61.29	31.25	6.84
6	Вязниковская	43242	31153	72.04	24.84	40.57	15.36	5.40	8.95	1.26	43719	28364	64.88	40.66	54.17	3.97
7	Вязниковская городская	33537	22638	67.50	30.46	32.14	17.78	8.00	6.96	1.26	33717	20794	61.67	51.58	42.44	4.63
8	Гороховецкая	22720	15762	69.38	27.74	37.68	17.17	6.38	5.85	1.35	23004	14848	64.55	44.31	49.84	4.69
9	Гусь-Хрустальная	41790	30174	72.20	25.93	39.90	13.60	4.78	9.39	1.78	42093	27693	65.79	48.92	53.78	4.10
10	Гусь-Хрустальная городская	59641	36748	61.62	30.60	33.60	15.46	8.80	6.34	1.67	60041	34391	57.28	48.77	45.50	4.93
11	Камешковская	31107	22251	71.53	31.87	26.51	20.68	6.84	9.06	1.84	31526	20603	65.35	52.36	41.45	5.33
12	Киржачский	39311	28289	71.96	31.08	33.89	18.03	6.49	4.14	1.46	39937	26901	67.36	52.31	41.34	5.12
13	Колотовская	23649	17456	72.89	21.54	34.72	23.19	5.01	10.06	1.88	24336	16133	66.29	43.30	50.01	5.82
14	Ковровская городская	126232	90612	71.78	24.17	29.20	28.17	7.73	6.00	1.72	125951	80727	64.09	48.49	43.69	7.11
15	Кольчугинская	11976	9397	78.47	24.95	33.58	24.29	4.97	6.41	1.92	12246	9083	74.17	45.38	47.88	5.77
16	Кольчугинская городская	35791	25446	71.10	26.39	29.63	25.52	8.29	5.38	1.66	35693	23382	65.51	50.82	41.37	6.88
17	Маленьковская	35372	25701	72.25	23.82	45.23	13.65	4.35	7.70	1.37	35927	23275	64.78	39.29	55.57	3.76
18	Муромская	22624	16757	74.07	24.55	41.79	13.24	4.97	9.65	1.57	22817	15797	69.23	40.62	53.77	4.15
19	Муромская городская	104796	70738	67.50	28.95	32.82	17.31	8.08	8.05	1.52	104616	65559	62.67	48.52	44.77	5.89
20	Петушинская	60409	43087	71.33	34.22	27.99	19.87	8.44	3.29	1.50	61737	41196	66.73	55.88	37.53	5.32
21	Радужная городская	11552	8665	75.01	29.98	19.71	25.77	11.89	7.57	2.18	11601	7834	67.53	56.82	33.14	9.50
22	Селивановская	18800	13955	74.23	29.85	35.31	11.93	5.05	12.82	1.53	19033	13313	69.95	44.59	50.28	4.00
23	Собинская	19465	14993	77.03	31.17	31.36	17.23	6.29	8.83	1.88	19780	14626	73.94	48.67	44.97	5.64
24	Собинская городская	31665	21180	66.89	34.04	27.34	16.06	7.12	10.53	1.60	31839	19992	62.79	54.30	40.47	4.52
25	Судогодская	34294	24981	72.84	23.50	40.73	18.09	5.53	7.57	1.35	34659	22811	65.82	40.09	54.63	4.31
26	Суздальская	28662	21306	74.34	35.95	22.01	23.68	5.76	7.62	1.67	28845	19989	69.30	58.81	34.50	5.67
27	Суздальская городская	8859	6512	73.51	35.95	25.08	19.43	9.77	5.39	1.37	8944	6157	68.84	58.26	34.82	5.96
28	Юрьев-Польская	31808	23567	74.39	30.77	31.57	17.09	5.44	9.73	1.71	31903	21875	68.57	47.92	46.28	4.85
Волгоградская область																
	Итого	2001793	1440405	71.88	28.59	40.84	13.85	6.43	6.55	1.38	2006436	1394194	69.49	44.11	50.48	4.55
1	Алексеевская	15075	12001	79.61	18.81	52.30	16.26	2.87	11.74	1.04	15218	12000	78.85	31.02	64.87	3.19
2	Быковская	19161	14008	73.11	18.50	50.61	13.78	4.56	7.85	1.10	19517	13573	69.54	29.91	65.23	3.79
3	Волгоград, Ворошиловская	63387	44766	70.62	42.45	28.01	12.30	9.16	3.74	1.36	62944	43209	68.65	60.20	34.74	4.52
4	Волгоград, Дзержинская	133283	94221	70.69	40.81	26.24	13.85	8.55	3.43	1.66	132381	89530	67.63	58.99	35.32	5.23
5	Волгоград, Кировский	75097	51282	68.29	35.38	29.55	14.59	8.80	5.64	1.60	74835	50716	67.77	54.80	38.93	5.51
6	Волгоград, Красноармейская	135999	98346	70.84	33.95	33.02	14.61	7.51	6.06	1.57	135077	94744	70.14	50.75	43.30	5.43

1	2	3	4	5	6	7	8	9	10	11	12	13	14	15	16	17
7	Волгоград, Краснооктябрьская	122777	85179	69,38	39,25	28,92	13,37	8,84	4,73	1,51	123312	81191	65,84	58,06	36,46	4,89
8	Волгоград, Советская	76602	51031	66,62	37,37	30,08	12,88	8,92	5,45	1,61	76720	48519	63,24	54,83	39,38	5,03
9	Волгоград, Тракторозаводская	107091	75666	70,66	38,04	30,20	12,36	8,76	5,51	1,67	107462	72101	67,09	55,48	38,64	5,16
10	Волгоград, Центральная	73423	57313	78,06	45,19	25,59	11,07	9,41	3,92	1,73	73364	55404	75,52	62,71	31,75	5,12
11	Волжская городская	215094	149013	69,31	28,43	37,08	14,06	9,11	6,49	1,67	214977	142562	66,32	46,96	46,91	5,70
12	Городищенская	39203	26544	67,71	28,29	35,95	14,72	5,83	9,55	1,52	39120	25004	63,92	45,32	49,18	4,53
13	Даниловская	16220	13412	82,69	17,31	54,99	12,01	3,10	7,93	0,92	16349	13002	79,53	27,43	68,65	2,95
14	Дубовская	22683	17130	75,52	21,40	51,00	10,88	3,77	8,62	0,78	22705	16952	74,66	34,70	60,71	3,31
15	Еланская	28357	23820	84,00	12,64	65,71	9,61	2,37	6,46	0,85	28546	22893	80,20	20,97	75,62	2,71
16	Жирновская	37366	27635	73,96	28,81	43,35	11,60	5,17	6,36	1,34	37699	27573	73,14	44,66	51,14	3,57
17	Иловлинская	24583	18229	74,15	20,66	52,44	11,77	3,34	7,56	0,98	24678	17586	71,26	32,58	62,68	3,68
18	Калачевская	46308	33315	71,94	23,04	40,37	15,48	5,14	11,03	1,68	46380	33612	68,07	39,70	54,94	4,69
19	Камышинская	27521	19973	72,57	22,39	40,89	16,69	5,75	8,59	1,43	27519	20355	73,97	40,12	53,94	4,94
20	Камышинская городская	96897	69975	72,22	22,66	37,26	21,66	6,68	6,84	1,51	95705	65852	68,81	42,57	50,71	6,24
21	Кивциевская	14107	11364	80,56	16,64	61,29	8,27	2,45	7,44	0,92	14095	10778	76,47	23,70	72,51	2,82
22	Клетская	14711	11226	76,31	19,87	48,60	15,05	3,98	8,14	1,01	14702	10411	70,81	32,32	62,79	4,03
23	Котельниковская	29095	21283	73,15	17,30	50,82	15,80	3,22	8,72	0,88	29032	20542	70,76	28,77	66,76	3,54
24	Котовская	29614	21169	71,48	32,99	36,99	14,69	4,21	6,31	1,26	29910	21288	71,17	48,21	46,96	4,07
25	Кумылженская	18198	14401	79,14	19,96	54,47	13,80	2,58	7,01	0,78	18381	14077	76,58	28,65	64,08	2,67
26	Ленинская	22833	16389	71,78	21,72	47,54	10,48	4,31	10,91	0,94	22954	15920	69,36	32,71	62,68	3,75
27	Медведевская	20027	15061	75,20	19,16	49,82	15,35	3,21	2,88	1,14	20107	14550	72,36	30,24	65,25	3,45
28	Михайловская городская	47576	32180	67,64	24,29	42,19	19,16	5,43	4,76	1,19	47159	31287	66,34	40,79	53,80	4,77
29	Мельниковская	14931	12151	81,38	13,35	65,52	10,42	2,24	5,91	0,86	14997	11466	76,46	20,69	75,44	2,79
30	Михаилевская	24707	17973	72,75	17,15	51,78	13,02	5,15	8,17	1,12	24765	17250	69,65	28,98	66,50	3,73
31	Новоаннинская	33965	24856	73,18	18,86	55,80	10,25	2,51	8,36	0,82	35051	23507	67,07	28,03	68,58	2,54
32	Новониколаевская	20662	15807	76,50	17,69	51,89	14,86	2,90	8,55	0,82	20765	15272	73,55	28,61	67,02	3,33
33	Октябрьская	18775	14176	75,50	14,81	62,13	10,67	2,52	6,74	0,78	18869	15002	79,51	23,16	72,70	3,17
34	Ольховская	14677	10830	74,81	19,54	53,39	11,40	4,02	7,52	1,45	14474	10387	71,76	30,16	65,53	3,35
35	Паллаевская	33119	26543	80,12	20,36	58,98	7,43	3,45	4,78	1,12	33180	28536	86,00	35,32	59,45	3,60
36	Рудянская	15819	12019	75,98	18,12	55,24	12,51	3,97	5,47	1,19	15914	11398	71,62	28,78	66,64	3,71
37	Светловская	27017	18637	68,98	23,04	46,32	13,14	5,10	7,79	1,15	27194	17839	65,60	37,78	57,81	3,33
38	Серафимовичская	21331	15910	74,59	22,93	46,51	14,81	4,22	7,18	1,03	21125	15158	71,75	35,91	59,11	4,02
39	Среднеахтубинская	36693	24535	66,87	23,53	43,57	13,21	5,59	9,45	1,16	37714	23672	62,77	39,09	56,16	3,87
40	Староотласская	18299	14002	76,52	16,95	61,11	7,15	2,99	7,22	1,03	18054	13654	75,63	25,34	70,89	2,62
41	Суровинская	28678	20347	70,95	19,25	51,70	15,33	2,73	7,26	0,75	28925	20154	69,68	30,65	65,14	3,34
42	Уртинская	25443	19738	77,58	14,03	59,11	11,95	2,99	7,84	0,91	25525	19340	75,77	24,90	71,09	2,93
43	Урсинская городская	38705	24960	64,49	18,87	51,79	15,01	4,06	5,90	1,49	37160	24085	64,81	33,52	61,72	4,18
44	Фроловская	12271	10044	81,85	25,95	47,99	10,31	2,93	7,94	1,45	12323	9712	78,81	37,27	58,44	3,26

45	Фроловская городская	32393	21850	67.45	24.09	44.80	15.60	4.21	7.08	1.13	32012	21438	66.97	39.06	56.17	4.11
46	Чернышковская	14300	11693	81.77	14.15	57.32	13.38	3.48	6.43	1.10	14541	11093	76.29	22.74	72.84	3.27

Вологодская область

	Итого	983482	678882	69.03	45.47	58.66	17.63	3.92	7.12	2.18	989121	666793	67.41	63.97	28.49	6.81
1	Бялавская	21678	14836	68.44	40.89	26.64	14.77	5.52	6.88	1.83	22174	14808	66.78	56.44	37.40	5.19
2	Брбуцкая	12319	9177	74.49	39.66	26.38	11.80	3.67	12.37	2.69	12477	8878	71.15	52.73	40.45	6.06
3	Вельдерская	17890	12787	71.48	41.89	22.87	17.24	4.19	8.41	2.07	18375	12598	68.56	55.46	37.39	6.33
4	Вашкинская	9106	6968	76.52	41.82	21.57	17.16	4.58	8.71	2.18	9177	6782	73.90	58.79	33.53	6.96
5	Ветикоустюжская	52374	36152	69.03	43.05	21.86	14.43	6.06	8.50	2.55	53034	34686	65.40	60.83	31.81	6.62
6	Верховская	12472	9532	76.43	48.50	19.73	12.10	5.72	8.11	2.22	12633	9596	75.96	64.94	27.84	6.51
7	Вологодская	15973	11867	74.29	37.34	27.96	16.53	4.37	8.22	1.90	16342	11755	71.93	51.77	41.18	6.31
8	Вологодская	38125	27663	72.56	41.97	15.34	25.41	4.40	7.25	2.23	38486	27079	70.36	64.27	27.42	7.64
9	Вологодская городская	224536	152311	67.83	44.13	13.96	24.16	6.98	5.65	2.13	224386	145147	64.69	67.75	23.25	8.26
10	Вытегорская	26154	17525	67.01	38.75	26.85	15.06	5.65	7.67	2.30	26709	17540	65.67	52.35	39.98	6.72
11	Грязовецкая	32958	23242	70.52	37.96	25.02	19.63	4.55	7.61	2.25	33058	22858	69.15	53.01	39.55	6.61
12	Кадуйская	15445	11502	74.47	48.10	15.49	15.18	5.97	10.51	1.50	15673	11861	75.68	68.77	25.12	5.54
13	Кирilloвская	15143	10970	72.44	40.99	26.13	16.13	3.72	6.91	2.96	15681	10958	69.88	56.85	36.05	6.38
14	Кичменгско-Городецкая	18642	13779	73.91	39.54	37.05	11.15	4.78	12.58	2.02	18791	13195	70.22	39.89	53.51	5.81
15	Междуреченская	6456	5013	77.65	44.15	24.00	14.42	3.89	8.06	2.61	6530	5187	79.43	57.84	34.82	6.54
16	Никольская	20974	13316	63.49	41.72	26.40	10.91	2.53	13.03	1.62	21205	12831	60.51	53.16	41.92	3.96
17	Нюксенская	9619	7970	82.86	46.14	21.58	12.82	3.88	8.78	3.38	9802	8131	82.95	59.19	33.27	6.99
18	Сокольская	46483	31357	67.89	41.08	18.61	23.63	5.21	6.09	2.28	46670	30071	64.43	58.82	32.00	8.51
19	Сямженская	8413	6751	80.24	30.50	34.20	15.83	3.75	9.95	2.27	8510	6527	76.70	49.72	43.37	6.20
20	Тарногская	12241	9783	79.92	45.21	21.63	13.26	3.17	10.46	2.76	12260	9593	78.25	52.00	37.16	10.01
21	Тотемская	20870	14633	70.11	36.42	30.95	14.73	3.08	9.84	1.99	20785	14689	70.67	52.49	40.94	5.84
22	Усть-Кубинская	8299	6739	81.20	41.12	20.74	18.82	4.51	7.83	2.57	8398	6561	78.13	60.94	30.41	7.91
23	Устюженская	19354	14146	73.09	47.21	22.74	14.75	5.34	5.35	1.43	19912	14309	71.86	63.88	31.00	4.44
24	Харовская	18238	13060	71.61	36.64	21.88	18.57	5.59	10.23	2.09	18304	12546	68.54	53.70	37.37	8.03
25	Чагодощенская	13207	9297	70.39	40.27	31.54	10.78	4.67	6.36	2.23	13430	9309	69.31	53.86	39.54	5.70
26	Череповецкая	34242	24073	70.30	47.52	18.35	14.52	4.04	7.29	2.16	35386	24743	69.92	66.03	27.71	5.42
27	Череповецкая городская	226070	145609	64.41	56.89	11.41	13.47	7.62	5.40	2.07	224227	145092	64.71	77.20	16.38	5.83
28	Шекснинская	26201	18624	71.08	37.93	22.99	19.12	5.43	8.22	2.67	26706	19463	72.88	56.08	34.59	8.54

Воронежская область

	Итого	1943013	1410448	71.83	22.65	45.48	17.44	4.43	5.84	1.43	1948924	1355448	68.84	36.97	57.64	4.58
1	Аннинская	43015	35968	83.62	21.29	46.84	19.47	3.04	5.18	1.18	43589	34564	79.30	35.38	58.68	3.66
2	Бобровская	46671	33136	71.00	18.67	51.02	15.06	2.47	8.71	1.17	47021	31566	67.13	31.08	64.59	3.33
3	Богучарская	29169	23591	80.88	16.09	47.69	22.40	2.81	7.04	1.34	29429	22512	76.50	29.98	64.87	4.46
4	Борисоглебская	71019	48026	67.62	19.43	48.30	10.78	3.45	13.48	1.63	71642	45098	62.95	33.74	61.13	4.49

1	2	3	4	5	6	7	8	9	10	11	12	13	14	15	16	17
5	Бузурунжский	46408	32165	69.31	18.22	53.35	14.61	2.70	6.54	1.21	46672	31421	67.32	28.58	66.99	3.10
6	Верхнемихайловская	19204	16056	83.61	16.72	56.42	14.52	2.66	6.15	0.87	19195	15485	80.67	27.37	68.74	3.08
7	Верхнелавская	23694	16285	68.73	16.25	56.83	13.83	2.76	6.32	1.21	23709	15751	66.43	27.73	68.28	3.04
8	Воробьевская	17563	16047	91.37	19.51	59.07	9.40	1.98	7.14	0.86	17590	15005	85.30	20.87	75.34	3.11
9	Воронеж, Железнодорожная	101648	69534	68.41	28.98	33.01	22.30	6.59	4.53	1.86	100010	66211	66.20	48.26	44.81	6.24
10	Воронеж, Коминтерновская	195591	133983	68.50	31.32	31.40	21.47	6.97	4.34	1.93	196143	129059	65.80	50.39	42.80	6.23
11	Воронеж, Левобережная	159619	107788	67.53	27.96	36.39	20.81	6.68	3.97	1.67	159964	103659	64.80	45.72	47.87	5.84
12	Воронеж, Ленинская	97091	68278	70.32	33.62	29.75	22.04	6.51	3.86	1.75	96264	65896	68.45	53.42	39.79	6.19
13	Воронеж, Советская	151956	103875	68.36	32.67	31.50	20.81	6.63	4.30	1.70	151956	100644	66.23	51.38	42.11	5.98
14	Воронеж, Центральная	73094	50546	69.15	36.72	29.42	18.35	7.22	3.66	1.88	71582	49936	69.76	54.53	38.31	6.65
15	Грибановская	36370	25960	71.38	14.68	63.61	9.40	2.24	6.19	1.24	36677	25322	69.04	22.72	73.57	2.85
16	Калачевская	50113	39454	78.73	13.05	57.98	13.74	2.36	6.60	1.20	50559	37730	74.63	24.26	70.27	4.73
17	Камышская	17432	13984	80.22	14.15	63.09	10.26	2.10	6.15	1.27	17447	12956	74.26	21.86	73.38	3.50
18	Кантемировская	32645	26032	79.74	11.84	61.99	14.69	2.59	4.91	0.98	32726	25134	76.80	20.51	75.24	3.16
19	Каширская	22710	15234	67.08	18.66	51.80	17.44	2.24	5.96	1.18	22743	14430	63.45	30.72	64.96	3.28
20	Лискинская	82072	59574	72.59	18.74	48.36	18.19	3.57	6.80	1.20	83022	55659	67.04	31.53	63.69	3.85
21	Нижнедонская	22571	15538	68.84	18.27	58.16	11.69	2.02	6.48	0.92	22687	15439	68.05	27.16	69.94	1.94
22	Новооронжская городская	30132	20761	68.90	23.40	22.29	38.63	8.05	4.17	1.31	30371	19398	63.87	56.99	35.60	6.99
23	Новоусманская	46020	32017	69.57	19.66	44.16	19.71	3.66	8.64	1.31	46446	30915	66.56	35.17	59.48	4.29
24	Новокоперская	39166	29214	74.59	15.01	60.96	10.98	2.62	6.63	1.05	39312	27976	71.16	23.13	73.52	2.67
25	Опшатовская	20975	16168	77.08	12.90	58.08	19.06	1.92	4.19	0.69	21069	15364	72.92	22.01	73.39	3.71
26	Острожская	52161	40829	78.27	21.06	51.98	12.27	2.40	7.78	1.44	52886	39324	74.36	32.50	62.38	3.92
27	Павловская	44973	34003	75.61	16.95	51.62	18.90	3.83	4.73	1.19	45448	32126	70.69	28.93	65.99	4.19
28	Панинская	26717	19278	72.16	17.00	54.89	13.92	3.13	7.19	1.46	26895	18990	70.61	26.92	69.21	3.20
29	Петропавловская	20453	17148	83.84	9.36	70.22	11.35	1.73	4.82	6.77	20527	16699	81.35	16.44	80.74	2.35
30	Повдоринская	30075	20860	69.36	19.85	48.02	15.90	3.54	8.17	1.01	30468	19732	64.76	34.01	61.66	3.42
31	Подгоренская	24641	20412	82.84	10.04	67.05	10.86	2.09	6.36	0.91	24801	20196	81.41	15.99	80.58	2.74
32	Рамонская	27728	20259	73.06	17.69	53.23	15.23	3.89	5.73	1.27	28264	19962	70.63	29.33	66.17	3.52
33	Рельевская	15219	11993	78.80	14.49	63.28	10.07	2.08	6.05	0.88	15299	11659	76.21	21.56	75.17	2.19
34	Россошинская	72632	51751	71.25	20.39	49.13	16.65	3.42	5.97	1.42	73107	48481	66.32	33.55	60.91	4.66
35	Семилукская	54034	39196	72.54	19.00	52.68	14.57	3.81	6.08	1.18	54390	38578	70.93	31.10	64.52	3.45
36	Галовская	39850	31213	78.33	13.78	62.99	11.66	2.61	5.52	1.23	40228	30545	75.93	22.43	73.85	2.99
37	Гериевская	22997	15702	68.28	14.07	62.59	11.50	2.12	6.09	0.90	23072	15041	65.19	23.39	72.78	2.49
38	Хохольская	28275	19785	69.97	16.72	54.12	14.72	3.14	7.53	0.94	28205	19166	67.96	28.10	67.75	2.86
39	Эртильская	27312	18805	68.85	17.73	55.51	14.43	2.49	5.95	0.94	27509	17823	64.79	26.64	69.61	2.67

13. Региональный анализ результатов выборов и типология регионов по политическим предпочтениям избирателей

199

1	2	3	4	5	6	7	8	9	10	11	12	13	14	15	16	17
Ивановская область																
	Итого	957607	689390	71.99	29.60	23.22	29.39	6.08	7.00	1.62	957314	656799	68.61	33.20	39.06	6.91
1	Верхнепалеевская	4980	4259	85.32	23.95	33.72	24.63	3.73	8.90	1.60	5045	4162	82.50	41.28	52.74	5.14
2	Вичугская	19447	14711	75.65	22.25	30.09	29.60	4.50	7.87	1.67	19586	13746	70.18	41.44	51.19	6.29
3	Вичугская городская	36306	25037	68.96	25.63	26.03	25.77	5.63	10.70	1.69	36357	23268	64.00	45.77	46.43	6.65
4	Гаврилово-Посадская	17109	12827	74.97	26.84	28.49	27.12	4.50	7.69	1.91	17285	12411	71.80	48.67	44.37	5.93
5	Заволжская	20710	16050	77.50	21.43	35.87	21.96	4.74	10.96	1.89	20716	15481	74.73	36.91	56.45	5.97
6	Иваново, Ленинская	126647	89244	70.47	36.68	13.62	34.38	7.64	3.77	1.48	126609	85070	67.19	66.82	25.12	7.45
7	Иваново, Октябрьская	80492	56065	69.65	37.47	13.89	33.39	7.07	4.24	1.39	79261	53219	67.14	66.93	25.32	6.89
8	Иваново, Советская	54208	37068	68.38	34.78	14.37	35.03	6.97	4.76	1.37	53853	35373	65.68	63.24	28.67	7.23
9	Иваново, Фрунзенская	99413	68795	69.20	37.46	13.79	33.39	7.60	4.08	1.37	98109	65389	66.60	66.49	25.73	7.09
10	Ивановская	46938	33104	70.53	33.63	16.67	33.56	5.82	6.20	1.51	47276	31187	65.97	59.50	32.82	6.85
11	Ильинская	9736	7268	74.65	30.35	29.31	24.52	3.65	7.07	2.11	9878	7149	72.37	49.25	44.71	5.26
12	Кинешемская	22904	17123	74.76	26.59	29.20	25.89	4.47	8.88	1.80	22963	16200	70.55	44.78	48.10	6.17
13	Кинешемская городская	76370	50735	66.43	25.86	26.27	29.48	6.30	7.84	1.39	76114	47661	62.62	46.87	45.53	6.54
14	Комсомольская	20184	16433	81.42	21.89	29.93	30.12	3.65	9.49	1.71	20314	15935	78.44	40.23	52.00	6.92
15	Лужневская	16667	12391	74.34	28.00	23.18	27.52	5.94	10.11	1.76	16901	11938	70.63	50.86	40.95	7.28
16	Лухская	8088	6691	82.73	24.97	31.64	28.70	3.39	6.77	1.97	8126	6317	77.74	42.17	50.28	6.90
17	Палехская	11092	8761	78.98	27.20	31.45	23.73	6.12	6.27	2.16	10587	8489	80.18	47.61	44.70	7.02
18	Пестяковская	7450	6264	84.08	29.87	36.51	15.66	4.47	7.63	2.63	7499	6061	80.82	44.28	48.52	6.35
19	Привольская	24190	17607	72.79	30.24	23.03	25.39	4.88	11.30	1.81	24447	16315	66.74	52.21	39.99	6.77
20	Пучевская	16179	12482	77.15	23.37	37.09	18.67	5.28	10.02	2.20	16284	11859	72.83	40.71	53.01	5.43
21	Родниковская	43006	23848	72.25	27.68	24.53	26.37	7.22	8.78	1.91	33321	24490	73.50	47.43	43.06	8.45
22	Савинская	12733	9689	76.09	19.83	35.61	28.25	3.89	7.90	1.56	12843	9234	71.90	37.70	55.90	5.59
23	Тейковская	13685	10072	73.60	27.80	28.21	25.16	4.19	9.12	2.05	14083	10210	72.50	47.79	44.86	6.20
24	Тейковская городская	30912	22438	72.59	27.26	22.43	31.15	5.56	8.67	2.04	30841	21284	69.01	53.76	37.42	8.14
25	Фурмановская	39394	29614	75.17	20.53	31.70	29.95	5.22	8.09	1.62	39468	27713	70.22	39.10	52.28	7.79
26	Шуйская	17940	13631	75.98	19.45	34.29	28.83	5.11	7.89	1.85	18157	12971	71.44	38.40	54.07	6.98
27	Шуйская городская	52443	39050	74.46	22.51	33.82	25.98	6.08	7.63	1.75	52619	36913	70.15	42.36	49.87	7.16
28	Южская	21080	15142	71.83	26.85	28.66	22.74	5.47	11.47	1.55	21246	14326	67.43	47.70	45.74	5.83
29	Юрьевецкая	17304	12991	75.08	21.68	39.80	18.67	3.94	11.18	1.58	17443	12428	71.25	37.93	55.67	5.39
Иркутская область																
	Итого	1798752	1129187	62.78	32.20	27.57	16.29	8.84	8.46	1.68	1802839	1098993	60.96	32.44	34.77	6.29
1	Ангарская городская	194826	125412	64.37	44.75	18.01	12.88	11.32	7.23	1.60	194399	124138	63.86	66.35	26.37	6.43
2	Балаганская	7184	4474	62.28	20.12	48.93	12.14	3.78	8.11	1.70	7180	4279	59.60	32.95	60.06	4.58
3	Бердзобинская	23693	15426	65.11	31.78	25.48	18.27	5.84	10.31	2.22	23523	15114	64.25	55.83	36.59	6.47
4	Братская	48713	29992	61.57	22.89	31.52	19.52	5.14	13.84	2.02	49163	27971	56.89	43.73	48.21	6.55
5	Братская городская №1	120738	73458	60.84	34.04	18.51	19.74	9.07	11.27	1.73	119907	69617	58.06	61.59	30.11	7.46

1	2	3	4	5	6	7	8	9	10	11	12	13	14	15	16	17
6	Братская городская №2	45291	30613	67,59	29,69	22,93	28,01	12,18	8,95	1,52	44739	28737	64,23	56,72	33,98	8,26
7	Братская городская №3	30773	19901	64,67	23,83	20,10	21,84	8,75	9,62	1,72	30892	18910	61,21	47,19	44,23	7,28
8	Жигаловская	7308	5230	71,57	26,06	37,32	12,22	4,49	11,91	2,35	7437	4864	65,40	39,49	52,96	5,72
9	Зеларинская	23226	15152	65,24	25,56	39,09	15,77	4,07	8,84	1,74	23447	14983	63,90	37,40	55,76	5,11
10	Зиминская	10065	7362	73,14	19,93	47,11	10,98	3,74	12,90	1,14	10030	7284	72,62	31,43	63,74	3,71
11	Зиминская городская	25675	14588	56,82	18,71	46,76	14,79	5,52	8,73	1,07	26187	15366	58,68	32,45	60,66	4,99
12	Иркутская	53202	22627	68,15	34,90	25,08	16,46	7,18	8,60	2,18	33021	21988	66,59	53,03	40,07	5,41
13	Иркутская городская №1	104631	59478	56,85	38,44	20,77	14,15	10,98	9,14	1,34	104324	58197	55,78	60,88	31,39	6,31
14	Иркутская городская №2	106866	65352	61,15	45,13	17,42	13,98	13,52	4,43	1,32	107023	64157	59,95	67,64	24,88	6,62
15	Иркутская городская №3	144443	83206	57,60	43,47	17,31	13,87	14,77	4,50	1,37	142737	82863	58,05	66,62	25,49	6,93
16	Иркутская городская №4	27557	19047	69,12	47,74	19,63	11,29	13,17	2,74	1,29	27581	18663	67,67	68,50	24,90	5,65
17	Иркутская городская №5	53007	32144	60,64	39,24	18,79	13,58	11,68	6,68	4,54	53731	33311	62,00	60,89	27,44	10,32
18	Казаньско-Ленинская	16152	10951	67,80	24,08	28,75	22,91	5,52	10,06	1,96	16352	10051	61,47	42,96	49,75	6,42
19	Катангская	4576	3315	72,44	29,38	30,29	13,00	6,55	10,98	2,62	4568	3087	67,58	49,50	42,50	6,67
20	Качугская	14865	11088	74,59	35,10	34,16	9,35	4,74	8,87	1,97	14905	10416	69,88	47,84	45,04	5,03
21	Киренская	38930	12335	65,16	23,22	29,86	22,64	5,59	11,24	1,58	18547	11023	59,43	46,23	45,37	6,58
22	Куйгунская	26681	19928	74,69	18,61	48,99	12,31	3,27	10,99	1,23	26875	19308	71,84	29,01	65,85	3,54
23	Мамско-Чуйская	9163	6287	68,61	25,59	31,92	17,19	6,17	11,75	2,50	9141	5728	62,66	45,71	45,90	7,14
24	Нижнеильмская	51829	32782	63,25	27,83	29,47	16,83	9,06	10,32	1,56	52403	31622	60,34	48,73	43,62	6,38
25	Рыжиковинская	13864	16649	89,77	21,27	42,91	10,54	3,79	14,44	1,61	24135	17457	72,33	33,97	60,23	4,00
26	Рыжиковинская городская	34369	21505	62,57	21,66	42,19	16,11	4,91	9,15	1,25	34886	21059	60,37	35,60	58,41	4,17
27	Сельская	5832	4384	77,84	46,60	28,01	9,10	5,45	2,92	1,87	5750	4403	76,57	60,25	34,86	3,07
28	Саянская городская	30470	18242	59,87	20,40	34,50	15,88	12,48	11,05	1,84	30562	17624	57,67	38,77	58,99	9,25
29	Слюдянская	33943	18797	55,38	27,12	30,28	15,45	11,35	8,71	1,43	33654	18352	54,53	47,71	44,62	6,38
30	Тайшетская	22015	15664	71,15	19,05	46,76	11,57	3,48	12,19	2,10	22082	14990	67,88	30,00	63,41	4,74
31	Тайшетская городская	38825	25033	64,48	21,54	40,42	21,04	3,90	7,02	1,73	40097	24343	60,71	37,90	55,24	5,06
32	Тугунская	20833	15231	73,11	21,13	43,54	12,60	3,26	13,47	1,56	20957	15289	72,95	32,06	63,08	3,08
33	Тугунская городская	37551	20766	55,30	22,26	37,12	19,68	4,30	11,10	1,28	37965	20732	54,61	38,61	54,99	4,98
34	Усольская	35818	23879	66,67	27,80	34,48	16,92	5,98	7,32	2,02	36373	23764	65,33	44,77	47,48	5,43
35	Усольско-Сибирская городская	67968	37618	55,35	24,78	38,99	15,62	8,32	5,01	1,74	67616	37495	55,45	43,29	48,72	6,81
36	Усть-Илимская	15703	10765	68,55	27,96	27,11	19,20	5,89	13,00	1,72	15783	9798	62,08	48,13	44,82	5,57
37	Усть-Илимская городская	68582	42400	61,82	33,47	19,10	24,44	9,36	7,03	1,54	68714	39774	57,88	58,53	33,32	7,44
38	Усть-Кутская городская	69671	30731	61,87	19,34	34,39	24,27	5,94	9,80	1,64	49888	27926	55,98	48,76	51,08	6,82
39	Усть-Удская	11522	8083	70,15	23,77	42,45	10,28	5,10	10,61	1,65	11588	7494	64,67	36,92	57,05	3,67
40	Черемховская	22464	15659	69,71	23,79	36,25	15,88	8,44	8,81	1,83	22792	15206	66,72	40,25	53,58	4,77
41	Черемховская городская	58641	36166	61,67	27,26	34,81	18,38	5,75	7,69	1,29	59251	35809	60,44	45,90	47,67	4,61
42	Чунская	31372	20566	65,56	15,43	43,57	18,52	3,71	11,20	1,69	31642	19334	61,10	31,69	60,72	6,03
43	Шелеховская городская	40115	26901	67,06	19,39	20,13	14,91	10,43	8,04	1,64	40992	26466	64,56	64,58	28,30	5,64

13. Региональный анализ результатов выборов и типология регионов по политическим предпочтениям избирателей

1	2	3	4	5	6	7	8	9	10	11	12	13	14	15	16	17
Калининградская область																
	Итого	724142	519267	71.71	33.46	23.08	19.31	12.85	7.20	1.45	714343	501079	69.18	57.69	33.36	6.34
1	Багратионовская	32566	21778	66.87	33.77	21.69	20.93	10.97	7.89	1.55	32526	20801	63.95	60.49	32.59	5.64
2	Балтийская	31138	22607	72.60	36.89	16.09	25.35	8.61	7.85	2.51	30429	21918	72.03	64.51	26.92	7.85
3	Гвардейская	22748	15946	70.10	31.05	29.36	16.46	9.28	9.47	1.55	23085	15626	67.70	51.20	42.53	5.33
4	Гурьевская	28844	20326	70.47	35.15	21.03	19.67	12.88	7.41	1.30	30131	19652	65.22	60.52	33.26	5.34
5	Гусевская	27367	20460	74.76	28.07	32.22	16.03	7.05	11.92	1.46	27517	19689	71.53	46.23	47.53	5.55
6	Зеленоградская	21153	15356	72.59	34.10	23.16	19.58	10.97	8.04	1.37	21866	15492	70.85	57.78	35.30	6.05
7	Калининград, Балтийская	54892	39742	72.40	33.48	20.38	19.94	16.01	5.76	1.73	54402	37854	69.58	60.11	31.81	7.24
8	Калининград, Ленинградская	120330	88408	73.47	36.66	19.90	19.51	16.00	4.43	1.26	119812	85084	71.01	62.30	30.35	6.64
9	Калининград, Московская	63107	44874	71.11	34.51	18.14	22.64	16.33	5.10	1.10	62545	42815	68.45	63.27	29.37	6.71
10	Калининград, Октябрьская	33708	24349	72.24	35.75	20.12	18.10	16.76	5.22	1.55	33550	23334	69.55	60.95	31.16	7.32
11	Калининград, Центральная	65349	49028	74.80	37.35	19.14	18.42	16.10	5.43	1.36	64757	46910	72.44	63.79	28.91	6.64
12	Краснознаменская	9623	7136	74.16	29.88	31.08	15.54	8.07	10.64	1.32	9528	6853	71.92	45.08	49.69	4.20
13	Неманская	17298	12580	72.73	24.86	35.02	20.42	6.53	9.76	1.91	17628	12414	70.42	43.35	51.15	4.71
14	Нестеровская	12322	9039	73.36	33.27	26.86	15.62	8.81	9.89	1.80	12452	8960	71.96	53.05	40.97	4.36
15	Озёрская	12900	9364	72.59	34.02	29.90	15.44	5.49	9.28	2.77	12833	9150	71.30	47.99	47.68	3.44
16	Пионерская городская	10680	7939	74.34	37.17	20.18	17.99	12.52	6.47	1.94	10704	7938	74.16	61.75	29.87	7.33
17	Полесская	13894	9094	70.53	30.72	26.90	17.35	13.53	7.50	1.35	12895	8619	66.84	51.95	41.49	5.26
18	Правдинская	14633	9814	67.07	28.30	28.04	16.51	8.78	14.00	1.09	14716	9319	63.33	47.64	45.91	5.30
19	Светловская	21023	14782	70.31	32.90	20.69	19.04	17.22	6.22	1.27	20761	14224	68.51	59.20	34.06	6.06
20	Светлогорская	16675	11807	70.81	38.73	19.33	17.77	13.78	6.14	1.14	17949	12258	68.29	63.66	28.88	6.36
21	Славская	15003	10613	70.74	27.49	32.34	17.99	6.90	10.98	1.33	15045	10108	67.19	43.67	50.62	4.43
22	Советская городская	34918	23758	68.04	27.38	34.60	17.54	9.39	7.15	1.36	34817	23087	66.31	48.16	46.56	4.60
23	Черняховская	44771	30467	68.05	26.25	28.26	20.18	7.90	13.03	1.39	44393	28972	65.26	49.12	44.39	5.56
Калужская область																
	Итого	832934	606818	72.85	31.43	33.42	15.40	7.46	5.11	1.52	839267	598023	71.26	48.59	45.58	4.98
1	Бабьинская	16328	11991	73.44	27.56	38.16	16.25	6.65	6.71	1.38	16484	11487	69.69	45.55	49.15	4.53
2	Барятинская	6221	5033	80.90	23.98	51.18	10.91	2.92	6.32	1.27	6289	5059	80.44	36.02	60.74	2.53
3	Боровская	45555	31619	69.41	37.99	26.96	19.10	6.33	4.03	1.45	46274	31460	67.99	59.08	35.08	4.82
4	Дзержинская	46355	32621	70.37	32.13	33.47	14.78	7.50	6.60	1.67	46840	32154	68.65	49.50	44.91	4.70
5	Душинская	12769	10329	80.89	26.38	57.85	10.41	3.02	4.63	1.22	12975	9993	77.02	32.90	62.23	2.80
6	Жиздринская	9698	7339	75.68	25.06	51.61	10.86	2.98	4.81	1.21	9793	7410	75.67	36.36	60.11	2.63
7	Жуковский	35487	25604	72.15	36.83	26.41	18.45	7.69	3.45	1.82	36163	25593	70.77	58.28	35.13	5.42
8	Износковская	6672	5239	78.52	27.83	45.01	12.10	4.01	6.60	1.15	6790	5202	76.61	42.75	52.71	3.33
9	Калуга, Ленинская	106748	78462	73.50	34.88	28.97	15.64	10.09	5.19	1.74	106378	76395	71.81	62.99	39.97	6.38
10	Калуга, Московская	84015	60773	72.34	32.81	30.25	16.22	10.55	5.24	1.84	83788	59436	70.94	51.23	41.91	6.25
11	Калуга, Октябрьская	88244	61788	70.02	30.40	32.08	16.95	9.94	5.70	1.72	88032	59700	67.82	48.40	44.80	6.19

1	2	3	4	5	6	7	8	9	10	11	12	13	14	15	16	17
12	Кировская	35952	25237	70.20	22.59	45.56	16.06	4.77	6.82	1.15	36535	25043	68.55	36.20	58.65	3.98
13	Козьмодемьянская	37673	26758	71.03	23.12	43.54	19.24	4.23	5.14	1.60	37651	26229	69.66	38.24	55.70	4.98
14	Куйбышевская	8514	6609	77.63	18.78	61.40	6.85	2.48	6.46	0.86	8568	6686	78.03	26.49	70.60	1.75
15	Людновская	37573	27032	71.95	23.93	44.27	13.48	7.89	5.96	1.46	37694	26505	70.32	38.13	56.50	4.41
16	Малоярославская	42766	29068	67.97	39.26	30.86	15.30	5.22	4.03	1.21	45000	29579	65.73	56.03	39.11	3.97
17	Мадьянская	10873	7531	69.26	34.55	37.55	12.28	4.63	5.32	1.78	10956	7679	70.09	48.31	47.25	3.41
18	Мещовская	10431	7602	72.88	23.82	46.84	14.08	4.58	5.31	1.16	10571	7717	73.00	38.51	57.20	2.98
19	Мосальская	8719	7094	81.36	22.34	52.23	12.52	3.74	4.69	1.37	8840	7072	80.00	36.57	59.28	3.39
20	Обнинская городская	80872	60784	75.16	44.13	20.51	16.71	10.26	3.59	1.26	80603	59512	73.83	65.90	27.68	5.87
21	Перемышльская	11230	8756	77.97	24.52	44.89	13.35	5.70	6.90	1.59	11444	8811	76.99	37.83	57.34	3.73
22	Спас-Деменская	9658	7398	76.60	19.57	59.00	11.07	3.14	3.69	1.30	9874	7508	76.04	30.07	66.28	2.97
23	Сукhinская	23264	17345	74.56	20.49	51.01	12.21	5.52	6.24	1.31	23294	16654	71.49	36.15	59.19	3.60
24	Тарусская	13029	9706	74.50	37.01	33.44	14.45	5.96	3.64	1.22	13437	9672	71.98	55.25	39.70	4.30
25	Угличовская	8782	6679	76.05	29.81	38.40	21.25	1.95	4.25	1.09	8886	6763	76.11	47.66	48.77	2.68
26	Ферзиковская	12787	10285	80.94	22.98	45.87	16.67	4.26	5.65	1.60	12925	10275	79.50	37.35	57.17	4.69
27	Хвастовичская	10823	8648	79.90	14.10	69.88	6.33	1.70	4.02	1.24	10926	8537	78.13	22.27	74.32	2.30
28	Юхновская	11996	9498	79.18	27.76	43.06	15.74	3.71	5.02	1.48	12257	9892	80.70	41.84	53.45	3.96

Камчатская область

	Итого	272757	167494	61.41	34.29	48.69	14.06	17.28	9.94	1.29	274830	161753	58.86	61.81	29.47	7.98
1	Алеутская	585	465	79.49	52.26	9.46	8.39	16.97	6.88	3.44	588	431	73.30	75.87	16.01	7.19
2	Быстринская	1825	1327	72.71	35.72	20.57	12.21	16.28	7.23	3.17	1845	1261	68.35	62.17	27.60	9.28
3	Виховинская городская	20574	12940	62.89	34.97	14.18	16.46	17.05	11.39	2.62	21280	12327	57.93	65.63	24.85	8.98
4	Вулканная поселковая	1394	1001	71.81	35.26	9.19	17.88	15.08	14.39	3.20	1304	912	69.94	67.76	18.42	13.16
5	Елизовская	49093	30287	61.69	31.51	21.36	13.86	17.63	9.68	2.16	49597	28932	58.33	59.18	32.92	7.05
6	Мильковская	9744	6154	63.16	24.50	19.82	18.41	20.88	9.59	2.34	9826	5684	57.85	55.45	33.95	9.87
7	Петропавловск-Камчатская городская N1	66850	39818	59.56	36.79	17.12	14.00	16.21	10.40	2.15	66800	39157	58.62	64.41	27.03	7.76
8	Петропавловск-Камчатская городская N2	93241	54525	58.48	35.35	19.43	11.58	20.03	8.89	1.77	93627	52568	56.15	62.73	29.89	6.79
9	Петропавловск-Камчатская городская N3	4288	4208	98.13	32.70	9.86	12.12	14.19	17.23	8.77	5010	4877	97.35	61.49	17.47	20.34
10	Соболевская	2834	2021	71.31	33.99	18.65	22.91	8.51	9.10	2.82	2817	1813	64.36	59.57	30.94	8.27
11	Усть-Большерецкая	7332	5185	70.72	26.87	21.22	21.83	12.83	10.80	2.64	7422	4560	61.44	52.81	37.74	8.05
12	Усть-Камчатская	14997	9563	63.77	35.64	21.71	17.94	9.13	10.07	2.37	14714	9233	62.75	56.35	33.90	8.77

Кемеровская область

	Итого	2167343	1443849	66.62	23.02	38.86	15.29	5.36	11.63	1.64	2169590	1366683	62.99	41.54	51.54	5.86
1	Анжеро-Судженская городская	71768	51179	71.31	16.09	48.94	14.69	4.42	11.01	1.29	73166	48443	66.21	31.36	62.76	5.05
2	Беловская	22722	16345	71.93	19.55	44.26	14.02	3.56	12.76	1.52	23072	15775	68.37	39.96	54.26	4.05
3	Беловская городская	123623	80792	65.35	19.05	38.67	16.60	7.17	13.25	1.45	125915	76959	61.12	40.08	52.83	6.27

13. Региональный анализ результатов выборов и типология регионов по политическим предпочтениям избирателей

1	2	3	4	5	6	7	8	9	10	11	12	13	14	15	16	17
4	Березовская городская	38518	25030	64,98	18,21	38,86	15,65	5,15	16,50	1,44	38493	22985	59,71	36,50	56,19	6,32
5	Гурьевская	9096	6701	73,67	17,30	53,22	10,03	3,85	9,66	1,70	9206	6540	71,04	29,25	66,02	3,21
6	Гурьевская городская	28730	20546	71,51	22,31	43,52	13,53	5,18	7,80	1,14	28963	22078	76,23	45,95	47,11	4,07
7	Ижморская	13243	10560	79,74	10,67	64,41	6,35	2,61	11,10	1,38	13355	10490	78,55	21,17	74,21	3,56
8	Калганская городская	18128	12052	66,48	18,30	42,28	15,23	4,37	13,72	1,65	18078	11682	64,62	34,58	58,35	6,43
9	Кемерово, Заводская	82023	56822	69,28	27,03	33,81	15,50	7,15	9,57	2,30	81301	52306	64,34	46,21	45,25	7,59
10	Кемерово, Кировская	45411	30097	66,28	22,69	41,73	13,36	6,33	9,25	2,09	44929	28632	63,73	39,03	53,35	6,69
11	Кемерово, Ленинская	103975	68339	65,73	30,03	29,58	16,39	9,55	8,12	1,88	102335	62479	61,05	51,00	40,77	7,62
12	Кемерово, Рудничная	38759	24728	63,80	23,10	38,43	16,43	5,95	9,77	1,70	38228	23014	60,20	41,63	51,20	6,13
13	Кемерово, Центральная	86681	61094	70,48	30,48	33,24	15,34	8,92	8,44	1,64	86191	56914	66,03	50,05	42,61	6,65
14	Кемеровская	26996	17337	64,22	20,07	44,07	12,71	5,24	10,60	1,89	27242	16896	62,02	38,31	54,98	5,08
15	Кемеровская пригородная	22663	14552	64,21	19,89	44,08	14,93	5,25	10,19	1,59	22638	14428	63,73	39,00	53,72	5,79
16	Киселевская городская	86316	56573	65,54	15,53	45,74	14,89	4,03	14,97	1,35	85930	51515	59,95	31,15	62,53	5,27
17	Кричевинская	20080	14687	73,16	15,95	52,71	10,10	4,36	9,91	1,76	20120	14730	73,21	29,38	63,52	5,76
18	Ленинск-Кузнецкая	20140	16098	79,93	15,44	54,56	8,00	3,57	13,17	1,40	20101	15679	78,00	27,21	67,22	4,38
19	Ленинск-Кузнецкая городская	86083	58901	68,42	17,70	38,57	14,06	6,06	19,26	1,49	87362	55845	63,92	37,10	55,05	7,12
20	Марининская	14960	11767	78,66	11,97	61,15	7,03	2,21	12,27	1,19	15096	11322	75,00	23,83	71,53	3,17
21	Марининская городская	29815	20410	68,46	17,41	56,97	9,76	2,60	9,04	1,22	29914	19589	65,48	28,92	66,40	3,60
22	Междуреченская городская	76577	51024	66,63	35,50	27,27	13,15	5,03	12,44	3,12	76365	48572	63,61	54,70	38,58	6,04
23	Мисковская городская	35312	22851	64,71	17,85	44,30	17,08	4,41	10,58	1,33	35381	22633	63,97	34,03	58,21	6,87
24	Новокузнецк, Заводская	119989	70491	58,75	31,64	20,20	22,90	5,47	13,36	1,68	119510	64171	53,70	59,72	32,72	4,65
25	Новокузнецк, Кузнецкая	38640	24965	64,61	30,76	25,03	19,74	4,92	11,98	2,77	39263	22996	58,57	54,15	38,01	6,72
26	Новокузнецк, Куйбышевская	62957	34934	55,49	27,69	30,05	19,84	4,78	11,76	1,28	61820	33425	54,07	49,48	43,70	5,38
27	Новокузнецк, Орджоникидзевская	63228	37400	59,16	23,77	27,19	25,09	5,02	13,61	1,33	63827	33682	52,77	48,23	44,05	6,62
28	Новокузнецк, Центральная	151200	93902	62,10	32,57	25,91	20,10	6,84	8,68	1,36	150548	87132	57,88	55,69	37,28	6,31
29	Новокузнецкая	33772	23318	69,05	23,10	34,15	17,81	3,25	14,46	1,67	33800	22316	66,02	42,25	50,70	5,47
30	Осинниковская городская	55167	35556	64,45	22,35	34,24	17,05	4,36	15,83	1,49	55507	33603	60,54	44,61	47,99	6,15
31	Плещинская городская	23296	17207	73,86	22,29	34,91	14,58	4,13	19,48	1,28	23532	17829	75,76	50,95	42,31	5,63
32	Прокловская, Ленковская	29961	17879	59,67	21,72	42,95	15,17	3,52	11,86	1,38	30188	16756	55,51	36,14	57,78	4,85
33	Прокловская, Рудничная	94558	58040	61,38	26,21	34,29	16,85	4,76	12,18	1,91	93530	54143	57,89	42,30	50,81	5,87
34	Прокловская, Центральная	51460	31827	61,85	23,38	41,18	13,11	3,68	13,13	1,47	51113	29922	58,54	37,55	56,21	4,94
35	Прокловская	24305	18789	77,31	14,59	53,57	10,38	2,40	13,45	1,76	24397	18780	76,98	25,97	68,51	4,46
36	Промышленновская	35148	23772	67,63	18,69	52,54	9,67	3,88	9,08	1,64	35486	23457	66,10	33,75	60,74	4,25
37	Тайгинская городская	16741	11399	68,09	26,71	37,00	14,33	5,40	11,06	1,49	16968	11162	65,78	46,43	47,38	5,22
38	Таштагольская городская	42792	28249	66,01	17,72	51,82	13,33	4,46	7,15	1,90	43281	27636	63,85	33,02	59,96	5,23
39	Тисульский	21929	17526	79,92	14,58	57,25	9,03	3,06	10,04	1,41	22046	16773	76,08	26,45	67,66	4,40
40	Топкинская	13170	10518	79,86	13,88	58,98	7,06	3,27	10,27	1,74	13213	10315	78,07	25,01	69,97	3,45

1	2	3	4	5	6	7	8	9	10	11	12	13	14	15	16	17
41	Томинская городская	23748	15466	65.13	16.33	46.33	16.24	4.75	10.16	1.72	23660	14445	61.05	32.41	60.36	5.84
42	Тажинская	23664	18684	78.96	13.04	54.32	9.18	2.76	15.44	1.68	23928	18598	77.77	26.03	67.80	4.90
43	Чибугунская	12829	10654	83.05	18.25	56.82	6.27	1.84	11.80	1.60	12917	10445	80.86	30.90	63.39	3.86
44	Юргинская	15685	12520	79.82	15.22	58.19	8.26	3.75	9.48	1.33	15783	11968	75.83	26.68	67.42	4.70
45	Юргинская городская	68218	50964	74.71	22.34	45.38	12.19	5.53	8.94	2.08	68307	47347	69.32	38.44	54.18	6.46
46	Яйская	18737	14399	76.85	13.92	56.87	12.90	2.45	9.53	1.16	18919	14526	76.78	28.35	66.81	3.47
47	Яшкинская	24538	16905	68.89	17.88	47.26	9.42	3.94	13.59	2.05	24666	15750	63.85	32.86	60.17	5.43

Кировская область

	Итого	1199668	872178	73.70	31.24	28.96	13.70	12.15	8.62	2.01	1201171	839416	69.84	58.70	61.57	6.78
1	Арбажская	8243	6722	81.55	23.73	40.90	12.56	6.10	10.43	2.77	8326	6532	78.45	39.18	53.75	6.23
2	Афанасьевская	13038	9659	74.08	33.32	32.84	10.24	7.20	9.84	2.85	12980	9255	71.30	42.02	49.98	6.49
3	Белоголинская	18952	14621	77.15	22.88	38.33	11.54	10.65	11.11	1.90	19011	14080	74.06	38.94	53.40	6.73
4	Богородская	5939	4896	82.44	24.35	40.11	9.58	8.54	11.52	2.68	5938	4731	79.67	40.63	53.24	5.33
5	Верхнекамская	29409	19482	66.25	31.44	24.09	16.29	9.43	12.51	2.30	29383	18410	62.66	52.28	39.83	6.84
6	Верлошинская	8246	6373	77.29	31.60	28.75	12.02	10.62	10.97	2.35	8272	6103	73.78	48.27	44.47	6.10
7	Вятско-Полянская	29253	20474	69.99	17.50	57.63	9.13	5.10	5.90	1.10	29453	19762	67.10	28.52	66.84	3.45
8	Вятско-Полянская городская	31656	22155	69.99	23.66	51.09	8.57	6.54	5.40	1.64	31723	21620	68.15	36.46	57.95	4.71
9	Даровская	12956	10155	78.38	29.83	36.62	12.30	7.70	8.41	2.22	13831	9976	76.58	46.93	46.54	5.62
10	Зуевская	23922	18169	75.95	32.95	29.50	9.31	8.44	13.28	2.78	24022	17353	72.24	50.13	42.84	5.87
11	Кинешемская	11274	8337	73.95	15.61	57.13	8.95	5.33	8.61	1.76	11345	8253	72.75	25.49	69.25	4.31
12	Кильмезская	12675	10352	81.67	21.22	44.46	10.84	9.88	8.92	1.67	12701	10161	80.00	36.45	57.91	4.90
13	Киров, Ленинская	168066	118358	70.42	40.66	16.82	15.08	17.49	5.35	2.00	167532	113114	67.52	64.53	26.87	7.33
14	Киров, Нововятская	27933	20007	71.62	25.90	25.58	16.65	18.27	8.34	2.01	27978	18594	66.46	48.10	42.02	8.77
15	Киров, Октябрьская	125631	90594	72.11	40.19	15.80	15.49	17.89	5.73	2.05	124694	86572	69.43	64.02	26.73	8.52
16	Киров, Первомайская	62783	44686	71.18	40.25	17.47	13.53	17.26	6.20	2.22	62957	42900	68.14	62.97	28.05	8.15
17	Кирово-Челюская	23348	16481	70.59	29.12	24.45	18.45	11.65	10.54	2.10	23393	15690	67.07	50.96	40.84	7.39
18	Кирово-Челюская городская	70202	50422	71.82	33.80	17.56	16.44	16.18	9.87	2.17	70348	48214	68.54	60.57	29.93	8.75
19	Котельничская	17739	13874	78.21	19.79	40.91	15.11	9.56	9.57	1.91	17745	13158	74.15	36.35	56.72	5.93
20	Котельничская городская	23767	17596	74.04	25.61	33.22	16.56	11.68	8.16	1.66	23832	16858	70.74	44.94	47.00	7.12
21	Куменская	15403	11188	72.64	27.63	29.81	13.02	12.29	11.05	2.32	15551	10645	68.45	46.70	44.64	7.78
22	Льбазская	8810	7076	80.32	25.40	30.36	23.19	6.19	9.84	1.55	8933	6803	76.16	46.82	46.83	5.29
23	Лузская	18855	13860	73.51	34.39	28.11	10.74	9.57	11.79	1.77	19054	13374	70.19	54.22	39.55	5.38
24	Малмыжская	25378	19635	77.37	16.29	63.93	5.74	4.09	5.50	1.05	25542	19347	75.75	24.42	71.93	2.63
25	Муршинская	13776	9651	69.91	33.06	27.43	12.41	12.09	9.47	1.93	13754	9623	69.97	52.49	40.80	5.43
26	Нагорская	11196	8769	78.32	17.57	49.93	16.00	4.71	7.58	1.57	11333	8406	74.17	31.32	62.15	5.62
27	Немская	7931	6408	80.80	28.67	38.09	12.48	6.63	8.26	2.40	8022	6397	79.74	43.40	49.45	6.30
28	Ногинская	19961	14940	74.85	31.44	29.99	11.75	11.20	9.70	1.94	20096	14199	70.66	50.82	42.69	5.97
29	Омутнинская	40190	25788	64.17	27.94	31.97	9.58	11.32	12.61	2.43	40736	25232	61.94	47.52	45.37	5.80

13. Региональный анализ результатов выборов и типология регионов по политическим предпочтениям избирателей

1	2	3	4	5	6	7	8	9	10	11	12	13	14	15	16	17
30	Опаринская	11465	8156	71.14	30.37	27.40	13.19	10.48	13.62	1.90	11539	7732	67.01	49.03	43.46	6.57
31	Оричевская	26519	20071	75.69	30.49	23.87	20.91	11.12	7.64	2.19	26582	19277	72.52	52.93	38.20	7.79
32	Орловская	13088	9900	75.64	29.48	30.71	14.02	12.42	7.92	1.96	12730	9198	72.25	46.10	45.68	7.07
33	Первомайская поселковая	8070	6561	81.30	49.66	9.56	15.45	6.45	10.76	3.89	7992	6297	78.79	71.99	18.52	9.05
34	Пижанская	10645	8365	78.58	21.14	44.77	11.42	6.34	12.09	1.58	10763	8286	76.99	31.85	62.64	5.02
35	Подсеиновская	18104	13447	74.28	28.43	31.81	10.52	9.36	14.77	1.63	18103	13054	72.11	46.80	45.54	6.68
36	Санчурская	12221	8820	72.17	24.44	44.75	9.48	5.23	10.17	2.20	12275	8747	71.26	37.58	56.58	4.62
37	Свечинская	8711	6804	78.11	26.12	31.86	15.40	7.91	12.96	2.40	8711	6499	74.61	43.50	48.59	6.89
38	Слободская	27895	20010	73.85	28.70	28.00	12.67	13.14	11.20	2.42	28963	19263	71.44	48.35	43.81	6.82
39	Слободская городская	30264	21994	71.35	37.15	18.94	11.26	17.06	10.38	1.99	30149	20586	68.28	60.29	31.62	7.02
40	Солецкая	24379	17833	73.15	23.89	38.66	14.67	8.34	9.53	1.56	24615	17029	69.18	39.51	54.00	5.32
41	Сумская	7157	5565	77.76	27.33	34.61	7.48	9.20	15.13	2.62	7169	5329	74.33	38.79	53.37	6.61
42	Тужинская	8481	6463	76.21	27.15	38.74	13.52	7.16	8.26	2.43	8507	6223	73.15	41.86	51.87	5.56
43	Унинская	8993	7549	83.94	28.51	37.74	12.61	6.31	8.93	2.91	8998	7720	85.80	44.48	47.36	7.42
44	Уржумская	26515	19199	72.41	27.56	40.56	13.45	5.17	8.28	1.47	26716	19630	73.48	42.63	52.25	3.95
45	Фаленская	12479	9762	78.23	22.85	46.65	7.82	6.86	10.46	2.16	12539	9301	74.18	36.15	56.84	5.90
46	Шабалинская	12621	10011	79.32	20.10	44.37	13.91	6.48	10.49	1.47	12759	9790	76.73	36.11	56.91	6.18
47	Юрьянская	18643	12553	67.35	34.53	25.04	13.65	18.05	10.22	2.18	18690	11852	63.41	54.04	37.79	6.92
48	Яранская	27686	18799	67.90	20.79	36.00	20.60	7.75	10.09	1.70	27686	17941	64.80	38.31	54.79	5.90

Костромская область

	Итого	396580	438856	73.36	28.02	28.17	23.16	7.77	7.42	1.58	598475	417468	69.76	49.84	42.70	6.64
1	Антроповская	7724	6578	85.16	27.38	37.69	16.66	5.08	8.19	1.95	7866	6547	83.23	42.16	50.57	6.69
2	Буйская	7815	6458	82.64	22.10	42.30	14.09	5.40	10.84	1.92	7853	6319	80.47	36.13	58.22	4.97
3	Буйская городская	26728	18419	68.91	26.54	28.86	22.29	7.75	10.17	1.48	26610	17228	64.74	48.08	44.18	7.13
4	Вологодская городская	13120	10297	78.48	31.27	14.46	33.36	6.10	10.29	1.51	13139	9717	73.96	58.81	31.87	8.85
5	Вохомская	11322	8786	77.60	19.53	44.26	15.90	5.50	10.52	1.63	11435	8532	74.61	34.54	58.99	5.63
6	Галичская	10222	8332	81.51	22.06	45.91	14.61	5.46	7.03	1.55	10391	8279	79.67	35.40	58.91	5.09
7	Галичская городская	15221	11350	74.20	22.79	37.39	21.55	6.97	5.92	2.01	15762	10595	67.22	40.92	51.88	6.24
8	Кадыйская	8896	6551	73.64	24.99	40.97	17.28	4.38	7.82	1.42	8909	6132	68.83	40.44	54.17	4.57
9	Кологривская	7594	5924	78.01	26.10	35.36	21.24	5.57	7.43	1.18	7647	5766	75.40	43.65	50.76	4.79
10	Костромская	32028	23625	73.76	31.23	19.77	28.22	7.75	8.05	1.93	32475	22392	68.95	56.90	35.11	7.29
11	Костромская городская	219374	157720	71.90	32.87	17.92	28.22	10.25	6.37	1.50	218598	146931	67.22	60.36	31.13	7.76
12	Красносельская	15636	11803	75.49	29.28	28.13	25.04	5.86	6.35	1.72	15816	11634	73.56	50.04	43.23	5.84
13	Макарьевская	17416	13448	77.23	25.66	41.44	16.91	4.90	6.65	1.37	17641	13029	73.86	38.57	55.17	4.41
14	Мантуровская	6453	5064	78.48	21.23	42.34	17.87	5.29	8.21	1.38	6471	4840	74.80	38.35	55.39	4.79
15	Мантуровская городская	16065	10838	67.46	22.76	36.42	21.20	6.87	9.06	0.91	15952	10562	66.21	44.03	48.43	6.78
16	Меменинская	4835	3972	82.15	20.80	43.71	14.68	6.47	9.16	1.76	4955	3964	80.00	37.84	55.32	5.88
17	Нейская	15910	11174	70.44	24.04	36.67	19.63	7.45	7.36	1.81	15122	10804	71.45	41.35	52.20	5.70

1	2	3	4	5	6	7	8	9	10	11	12	13	14	15	16	17
18	Нерехтский	10780	8962	83.14	25.68	32.58	22.14	5.00	9.77	1.29	10812	8366	77.38	44.39	48.98	6.08
19	Нерехтская городская	22572	16429	72.78	23.99	31.88	25.16	7.21	7.25	1.30	22195	14924	67.24	43.99	48.45	6.70
20	Октябрьская	5292	4224	80.01	17.97	46.74	13.86	4.72	11.41	1.63	5299	4051	76.45	33.05	61.39	4.69
21	Островская	11445	9046	79.04	20.90	35.66	24.42	5.70	8.70	1.09	11589	8567	73.92	38.27	56.42	5.58
22	Павинская	5303	4061	76.99	18.77	46.70	15.44	4.39	10.00	1.67	5379	4235	78.73	28.81	66.47	3.83
23	Перфеновская	6732	5316	78.97	26.47	36.10	18.87	4.61	8.39	2.01	6824	5204	76.26	44.31	49.10	5.92
24	Поназыревская	8689	6569	75.60	24.52	37.89	15.44	8.02	9.10	1.42	8709	6479	74.39	42.54	51.01	5.32
25	Пыщугская	4902	3712	75.72	25.59	37.28	16.57	5.36	9.24	1.99	4890	3586	73.33	42.72	51.12	5.10
26	Сопигаловская	9949	8049	80.90	26.66	37.87	17.92	5.01	7.31	1.58	10055	8096	80.52	42.66	50.46	5.84
27	Судиславская	11843	8825	74.52	25.85	34.35	19.10	6.02	9.44	1.88	12425	8793	70.77	43.96	48.71	6.35
28	Сусанинская	7724	6182	80.04	19.69	40.39	19.06	5.27	9.96	1.99	7890	5979	75.78	36.81	54.66	7.34
29	Чухломская	11212	8845	78.89	31.45	34.83	14.44	5.95	8.04	1.71	11294	8667	76.74	47.63	46.05	5.34
30	Шарьинская	11220	8542	76.13	24.50	37.46	16.57	6.12	8.98	2.10	11347	8430	74.29	43.97	49.73	5.43
31	Шарьинская городская	32960	19705	59.78	25.41	35.33	17.82	8.94	6.56	1.84	33125	18820	56.82	47.62	45.44	5.81

Курганская область

	Итого	786560	582161	74.02	29.23	37.33	11.14	6.41	9.99	2.09	786547	566932	72.08	43.41	50.22	5.41
1	Альменевская	12251	9821	80.16	19.22	63.22	5.95	2.17	4.18	1.75	12324	9787	79.41	24.74	71.21	2.96
2	Белозерская	16469	12805	77.75	27.97	41.30	8.64	3.73	12.04	2.57	16484	12743	77.31	38.55	55.42	5.03
3	Варгашино	17276	13246	76.67	26.20	41.27	10.17	4.25	12.95	2.03	17357	12918	74.43	39.13	54.99	4.72
4	Длинногонимская	28455	21587	75.86	27.51	40.65	12.44	4.55	9.65	2.33	28456	21245	74.66	42.04	52.24	4.81
5	Звериноголовская	8657	6967	80.48	23.63	51.00	6.76	3.01	9.66	2.04	8679	6578	75.79	31.94	62.80	3.82
6	Каргаловская	27759	20269	73.02	32.14	34.42	10.81	4.82	12.05	2.09	27910	19840	71.09	47.30	47.01	4.62
7	Катайская	22290	16170	72.54	32.78	37.13	12.16	3.96	7.46	1.79	22188	15741	70.94	46.89	47.14	4.66
8	Кетовская	37089	27377	73.85	30.21	31.52	13.34	6.43	12.37	2.51	36996	26796	72.43	46.67	46.45	5.51
9	Курган, Восточная	129480	86560	66.85	32.27	28.82	12.82	10.88	9.96	2.05	128629	83889	65.22	58.87	41.53	6.79
10	Курган, Западная	140291	98961	70.54	33.36	27.85	13.11	11.33	8.85	2.37	139248	95368	68.49	51.90	39.62	7.57
11	Куртамышская	28606	23108	80.78	22.30	50.21	8.93	4.20	9.68	1.66	28900	22377	77.43	33.31	61.34	4.45
12	Лебяжьевская	16688	13312	79.77	25.68	45.91	7.08	3.81	11.91	1.83	16876	13316	78.90	34.09	61.23	3.52
13	Макушинская	17412	13667	78.49	26.27	45.05	7.62	4.04	11.90	1.69	17499	13661	78.07	37.63	57.34	3.97
14	Мишкинская	18076	14021	77.57	20.63	48.59	10.68	3.30	11.32	2.30	18040	13664	75.74	31.24	63.36	4.30
15	Мокроусовская	11694	9719	83.11	24.67	44.59	7.98	3.45	13.62	2.23	11708	9543	81.51	34.74	59.15	4.93
16	Пелуховская	18271	14247	77.92	21.03	49.55	9.76	4.71	9.94	1.71	18601	13808	75.04	33.43	61.11	4.43
17	Половинская	11816	9481	80.24	24.20	41.96	9.31	6.49	12.13	2.64	11901	9345	78.52	35.31	59.29	4.62
18	Прибыльская	13659	10918	79.93	20.49	46.86	8.66	3.39	15.71	2.21	13698	10387	75.83	30.25	63.82	4.98
19	Сафакулевская	13207	11024	83.47	16.63	67.53	5.16	2.46	3.21	1.34	13290	11055	83.18	21.94	73.96	2.61
20	Степная	17367	14232	81.95	19.58	54.55	8.53	1.91	10.37	1.40	17423	13656	78.38	26.26	68.94	3.41
21	Частозерская	6001	5007	83.44	22.67	46.83	11.56	3.18	10.49	1.66	5990	4892	81.67	37.06	58.48	3.39
22	Щадринская	25174	20495	81.41	33.88	35.93	11.20	3.48	9.36	2.49	25218	20234	80.24	43.52	50.63	4.96

1	2	3	4	5	6	7	8	9	10	11	12	13	14	15	16	17
23	Шадринская городская	63788	62595	66.78	45.21	22.96	13.42	7.89	6.86	1.78	64280	41598	64.71	60.35	33.36	5.57
24	Шаграская	19372	15348	79.23	26.04	45.02	5.53	3.80	14.93	1.86	19495	15026	77.08	35.70	60.33	3.03
25	Шумихинская	26625	20455	76.83	23.02	43.76	12.16	5.52	10.07	2.11	26657	20032	75.15	36.58	56.77	5.64
26	Щучанская	20335	16389	80.60	25.22	44.11	11.79	3.87	9.06	2.34	20398	15917	78.03	37.54	56.47	4.98
27	Юртамьшская	18422	14390	78.11	26.76	42.45	11.30	3.29	11.31	1.90	18502	13516	73.05	37.44	57.28	4.20

Курская область

	Итого	1007467	737137	73.17	24.06	51.63	11.06	5.38	3.89	1.31	1010449	712377	70.50	34.24	58.92	1.67
1	Беловская	18309	13791	75.32	19.77	55.90	13.37	1.99	4.15	0.86	18405	13889	75.46	25.43	69.86	1.86
2	Большесолдатская	12846	10610	82.59	19.81	62.96	8.26	1.78	3.53	1.05	12832	10026	78.13	31.29	65.26	1.58
3	Глушковская	24731	18257	73.82	18.03	60.58	7.23	1.99	6.95	0.83	24789	18364	74.08	25.63	70.48	1.42
4	Горшенинская	18911	14228	75.24	18.60	63.83	7.14	1.41	4.98	0.78	19107	14825	77.59	32.80	62.02	1.74
5	Дмитриевская	21970	16799	76.46	14.60	69.22	7.64	1.69	3.06	1.23	22125	16602	75.04	23.30	73.49	2.01
6	Железнодорожная	15853	11722	73.94	17.62	62.73	9.38	2.37	3.96	0.74	16337	12029	73.63	31.04	65.17	1.83
7	Железнодорожная городская	70048	50279	71.78	24.82	48.47	12.87	6.02	3.62	1.28	70337	49691	70.65	36.54	58.66	4.13
8	Золотухинская	22582	16311	72.23	17.75	62.49	8.78	3.73	2.78	1.37	22469	16281	72.46	27.74	67.73	2.84
9	Касторенская	21194	15178	71.61	16.08	60.84	8.59	4.01	6.95	0.78	21232	13980	65.84	26.61	69.81	2.27
10	Конищевская	13988	10837	77.47	14.84	66.58	7.37	1.88	4.84	0.78	14005	10342	73.85	24.72	72.08	1.66
11	Кореневская	17334	13324	76.87	21.64	56.01	9.76	2.76	4.83	1.05	17420	12756	73.23	31.91	62.96	2.57
12	Курск, Железнодорожная	55656	39458	70.90	33.64	36.76	13.80	7.81	3.24	1.86	55800	38269	68.58	48.10	46.11	5.04
13	Курск, Сеймская	122914	87783	71.42	30.55	39.42	12.59	9.23	3.47	1.65	122579	85534	69.78	44.88	49.19	5.02
14	Курск, Центральная	151511	105867	69.87	36.73	32.28	14.59	8.74	2.98	1.73	151086	102479	67.83	52.88	41.16	5.29
15	Курская	43831	30116	69.99	22.68	49.47	12.74	5.49	4.55	1.51	43284	29118	67.27	36.69	58.32	3.56
16	Курчатовская	17031	11967	70.27	14.75	63.89	9.30	4.42	3.79	0.84	17173	11197	65.20	25.15	69.90	2.23
17	Курчатовская городская	33994	21569	63.45	31.61	25.95	18.55	14.50	4.57	1.85	33664	21163	62.87	55.96	36.83	6.60
18	Льговская	36630	27396	74.79	17.85	60.28	9.38	3.50	4.56	1.04	36847	26816	72.78	26.87	68.82	2.85
19	Мантуровская	14294	10508	73.51	11.72	70.51	8.03	1.73	4.29	0.94	14388	10695	74.33	20.28	76.13	1.84
20	Медвенская	16122	11489	71.26	22.35	58.55	7.99	3.09	3.09	0.91	16207	10810	66.70	31.29	65.01	1.79
21	Обоянская	29229	22447	76.80	21.82	55.97	9.43	3.58	4.73	1.13	29438	21469	72.93	32.31	63.53	2.53
22	Октябрьская	18761	12902	68.77	20.46	59.59	8.42	3.64	3.24	0.97	18963	11849	62.48	31.56	62.89	2.35
23	Поныровская	11297	8003	70.84	29.54	45.53	10.20	3.12	5.27	2.06	11301	8047	71.21	38.61	57.18	2.68
24	Пристенская	18177	14191	78.07	21.99	56.59	10.44	2.39	4.67	1.19	18591	11788	63.41	32.52	63.18	2.89
25	Рыльская	34042	26150	76.82	16.79	61.83	9.68	3.34	3.63	1.17	34064	24498	71.92	26.91	69.09	2.67
26	Советская	20337	16189	79.60	16.55	63.62	8.50	2.79	4.46	1.00	20354	14919	73.30	23.55	73.25	1.96
27	Солнцевская	15062	12246	76.24	13.25	70.24	6.64	2.73	3.31	0.97	16161	11293	69.87	21.08	75.02	2.33
28	Суджанская	25121	20442	81.37	17.91	60.76	9.95	2.39	3.41	0.99	25509	19656	77.06	27.10	68.32	2.12
29	Тимская	12045	9742	80.88	16.08	67.27	7.68	2.21	3.27	0.76	12137	9355	77.08	23.83	72.93	1.80
30	Фатежская	20114	15724	78.17	17.22	65.13	8.31	2.82	3.20	0.92	20130	14885	73.94	25.69	71.05	2.05
31	Хомутовская	14573	11737	80.54	16.45	62.77	10.57	1.49	5.04	1.12	14671	11490	78.32	29.21	67.93	1.82

1	2	3	4	5	6	7	8	9	10	11	12	13	14	15	16	17
32	Черемниновский	10303	8525	80.80	13.31	70.08	6.58	2.03	4.20	0.83	10360	8041	77.62	20.52	76.46	1.87
33	Щигровская	28457	21550	75.73	18.45	62.20	6.88	4.52	2.77	1.16	28684	20223	70.50	28.44	66.93	2.78

Ленинградская область

	Итого	1329030	930235	69.99	37.46	23.17	18.13	11.60	4.19	1.69	1344260	930344	69.20	41.35	32.30	5.69
1	Бокситогорская	33046	23596	71.40	28.56	38.43	13.31	9.14	5.37	1.85	33279	23589	70.88	46.46	47.98	4.76
2	Валдайская	34317	23832	69.45	33.72	24.65	22.13	8.51	5.38	1.49	34605	23512	67.94	56.69	37.12	5.29
3	Волховская	39529	29895	75.63	32.13	30.23	17.99	9.49	4.52	2.06	40766	29350	72.00	53.27	40.17	5.81
4	Волховская городская	38447	25627	66.66	41.39	22.75	16.41	9.29	4.44	1.87	37090	25306	68.23	64.37	29.22	5.81
5	Всеголовская	159594	107532	67.38	39.16	18.16	21.08	13.18	3.41	1.48	162796	109350	67.17	66.89	26.79	5.74
6	Выборгская	161150	118300	73.41	45.49	16.94	16.67	10.54	4.38	1.97	160558	119945	74.71	69.11	24.74	5.54
7	Гатчинская	103226	69799	67.62	37.70	21.67	19.37	11.74	4.01	1.47	104832	71670	68.37	62.43	31.55	5.23
8	Гатчинская городская	66962	46963	70.13	38.14	20.10	17.31	16.98	2.86	1.43	66921	46179	69.01	64.70	28.50	6.39
9	Ивангородская городская	9527	6756	70.91	22.35	31.10	20.63	10.18	7.59	2.15	9586	6459	67.38	45.81	45.67	7.74
10	Кингисеппская	57573	41890	72.76	35.92	21.68	22.15	10.83	3.95	1.67	58088	40976	70.54	59.47	33.29	6.71
11	Киришская	52343	36990	70.67	44.96	17.40	17.06	12.95	8.16	1.71	52468	36360	69.30	69.65	24.41	5.49
12	Кировская	68391	46213	67.57	38.18	21.85	16.54	14.68	3.30	1.48	69770	46535	66.70	63.17	30.76	5.41
13	Лодейнополюсская	28572	19317	67.61	33.41	31.15	16.50	7.75	5.16	2.18	28979	18978	65.49	53.41	40.08	5.65
14	Ломоносовская	53045	34799	65.60	34.78	21.93	20.43	12.46	4.05	1.73	53949	35097	65.06	61.34	31.95	5.69
15	Лужская	72799	50781	69.76	31.65	30.24	19.27	9.80	4.31	1.51	74541	51044	68.48	53.91	39.95	5.35
16	Лужская городская	19551	13639	69.76	46.20	22.54	14.03	7.02	4.71	1.80	19389	13715	70.74	64.76	29.52	5.13
17	Пodbорожская	30420	21993	72.30	29.01	38.62	14.75	7.28	4.78	1.83	30576	21433	70.10	46.91	46.80	5.56
18	Приморская	52203	36684	70.27	36.02	24.00	19.22	10.21	4.91	1.68	53746	37554	69.87	61.64	32.18	5.33
19	Сланцевская	39720	28550	71.88	28.08	35.53	13.74	10.17	7.21	1.84	40363	27960	69.27	46.21	47.02	6.07
20	Сосновоборская городская	47791	36020	75.37	45.78	13.15	17.13	16.51	2.63	1.72	48725	35284	73.41	73.74	19.47	6.44
21	Тихвинская	65049	45702	70.26	27.84	33.26	16.02	9.97	7.63	1.95	66245	44993	67.92	46.98	45.95	6.49
22	Тосненская	86332	58973	68.31	37.54	22.56	18.76	12.50	3.52	1.49	87584	58721	67.05	61.69	32.51	5.12
23	Шлиссельбургская городская	9443	6380	67.56	41.61	16.91	17.24	15.67	3.70	1.47	9404	6231	66.26	67.47	25.57	6.53

Липецкая область

	Итого	945709	670034	70.85	15.08	46.37	12.16	5.54	5.32	1.50	948106	672086	70.89	38.62	34.30	4.01
1	Волховская	13435	10348	77.02	16.23	65.99	6.11	2.59	5.06	1.05	13487	10706	79.38	23.36	72.94	2.36
2	Грязинская	56232	39719	70.63	24.27	44.27	15.10	4.78	7.16	1.26	56542	41230	72.92	39.87	53.98	4.36
3	Данковская	33844	25373	75.06	23.07	49.97	11.53	3.88	6.78	1.76	34334	26107	76.04	33.73	61.50	3.80
4	Добрянская	31035	23250	74.92	17.40	61.52	8.12	3.02	5.77	1.08	31068	23890	76.90	23.52	73.09	2.13
5	Добровская	21768	15367	70.59	26.88	49.25	10.46	2.96	5.97	1.00	21920	15669	71.48	40.84	55.51	2.18
6	Донгорюловская	17227	13687	79.45	17.78	61.33	10.32	2.26	4.33	1.43	17397	13647	78.44	25.29	71.13	7.45
7	Елецкая	22532	17830	79.13	16.72	59.04	10.56	2.88	6.29	1.27	22762	17319	76.09	26.37	69.54	2.77
8	Елецкая городская	97074	64393	66.33	21.66	52.76	12.20	4.55	4.27	1.69	97585	61523	63.05	34.10	60.75	4.23
9	Задонская	29057	21218	73.02	19.05	56.80	10.31	4.45	5.13	1.23	29194	22023	75.44	32.93	62.51	3.26

13. Региональный анализ результатов выборов и типология регионов по политическим предпочтениям избирателей

1	2	3	4	5	6	7	8	9	10	11	12	13	14	15	16	17
10	Измайловская	15162	11755	77.53	14.19	67.93	6.23	2.92	4.89	1.19	15183	12353	81.36	27.09	69.36	2.37
11	Краснинская	12610	9562	75.83	21.86	57.00	8.44	3.44	5.54	0.99	12810	9646	75.30	32.47	63.89	2.36
12	Лебедянская	36063	26548	73.62	20.76	51.16	12.03	4.79	6.06	1.44	36753	26644	72.49	32.87	61.95	3.82
13	Лев-Толстовская	13608	10387	76.33	21.61	50.76	11.71	4.41	7.23	1.42	13636	10834	79.45	33.60	61.72	3.77
14	Липецк, Левобережная	40051	27403	68.42	32.65	31.73	17.06	7.61	5.85	1.80	40152	27337	68.08	50.83	42.97	5.27
15	Липецк, Октябрьская	139658	92092	65.94	31.83	32.26	17.16	8.85	5.17	1.70	139208	90404	64.94	49.81	43.99	5.45
16	Липецк, Правобережная	62832	42362	67.42	30.10	36.49	15.39	7.98	5.32	1.70	62978	41523	65.93	46.90	47.46	4.77
17	Липецк, Советская	145736	102446	70.30	32.23	34.57	16.12	8.37	4.33	1.73	145144	100017	68.91	49.21	44.96	5.18
18	Липецкая	35651	24191	67.86	22.67	47.70	13.70	4.27	6.42	1.41	35346	25240	71.41	34.90	60.00	3.73
19	Становлянская	16537	13820	83.57	21.49	56.15	7.55	3.02	7.00	1.77	16372	14551	88.88	29.95	65.80	3.10
20	Тербунская	19017	15048	79.13	18.93	59.70	10.25	2.46	4.69	0.92	19112	15890	83.14	25.71	70.76	2.35
21	Усманская	40340	28427	70.47	22.15	56.05	9.46	3.09	5.26	1.21	40424	30335	75.09	32.37	63.69	2.97
22	Хворовская	17976	13851	77.05	11.43	73.34	6.26	2.04	4.03	0.74	18147	14538	80.11	16.90	80.27	1.70
23	Чаплыгинская	28264	20757	73.44	22.22	51.68	13.58	3.20	4.49	1.71	28552	20640	72.29	36.24	58.80	3.82

Магаданская область

	Итого	170058	110156	64.78	36.93	16.84	23.84	4.13	10.91	2.43	146632	103769	42.17	63.57	27.54	8.22
1	Магаданская городская	97399	55849	60.44	41.04	15.31	23.82	5.32	9.03	2.25	90250	52613	58.30	66.47	25.13	7.76
2	Ольская	10807	7540	69.77	28.89	21.06	17.90	6.25	18.06	3.44	10738	7071	65.85	53.26	36.52	9.32
3	Самуйловская	5955	4042	67.88	41.02	11.97	23.85	6.83	11.38	1.46	5849	3816	65.24	72.25	20.18	6.81
4	Северо-Эвенская	3573	2775	77.67	36.65	22.85	17.59	4.07	9.69	3.75	3541	2690	75.97	54.76	35.46	8.74
5	Средневилюйская	6068	4196	69.15	35.10	15.06	26.36	6.15	10.99	2.98	5863	3941	67.22	61.30	28.52	9.24
6	Сусуманская	15492	10854	70.06	33.30	17.07	23.89	7.36	12.87	2.19	15118	10234	67.69	61.57	29.59	8.26
7	Тенькинская	8947	6126	68.47	32.11	16.39	22.03	9.35	12.60	3.05	8981	5742	63.93	60.85	29.43	9.11
8	Хасынская	10196	7292	71.52	31.66	15.51	27.92	7.61	10.94	2.10	10123	6918	68.34	62.26	28.65	8.57
9	Ягоднинская	16621	11482	69.08	30.86	15.58	26.95	6.58	12.72	2.55	16169	10744	66.45	60.31	29.97	9.00

Московская область

	Итого	5385052	3794573	70.46	44.15	24.03	15.07	7.87	3.00	1.74	5417224	3834929	70.79	64.20	29.89	5.08
1	Балашихинская	149085	109736	73.61	48.75	19.88	15.05	7.37	2.66	2.02	150437	109219	72.60	68.34	25.44	5.40
2	Бронницкая городская	14183	10626	74.92	44.29	23.05	14.89	7.78	3.43	1.82	14149	11208	79.21	64.56	29.26	5.24
3	Волоколамская	44567	32105	72.04	38.65	30.00	14.07	6.13	4.08	2.32	45452	33019	72.65	56.94	36.66	5.33
4	Воскресенская	121938	82217	67.43	38.01	26.60	15.35	9.08	4.57	1.71	122411	85275	69.66	58.20	35.37	5.36
5	Восходненская поселковая	1195	945	79.08	35.66	21.59	24.13	7.20	3.70	2.65	1202	913	75.96	66.70	25.74	7.01
6	Дзержинская городская	29376	19889	67.70	53.83	17.99	12.32	8.17	2.00	1.89	28994	20353	70.20	72.48	22.24	4.65
7	Дмитровская	125426	89417	71.29	46.74	20.95	16.00	7.53	2.78	1.59	127637	91945	72.04	67.70	26.82	4.57
8	Долгопрудненская городская	60849	41909	68.87	50.71	19.90	14.81	7.62	1.76	1.33	61670	42498	68.91	70.25	24.49	4.41
9	Домодедовская	99339	70367	70.84	47.01	23.31	13.99	6.64	2.86	1.79	101368	73591	72.60	66.01	28.56	4.52
10	Дубненская городская	50683	39847	78.62	40.08	22.36	17.92	12.06	2.93	1.59	50601	39031	77.13	62.68	30.02	6.75
11	Егорьевская	83742	56115	67.01	40.37	25.51	11.98	7.13	7.86	2.58	85014	55244	64.98	58.86	34.19	6.00

1	2	3	4	5	6	7	8	9	10	11	12	13	14	15	16	17
12	Железнодорожная городская	83106	58975	70,96	47,62	21,99	14,81	7,86	1,92	1,70	82624	58813	71,18	66,71	27,33	5,13
13	Жуковская городская	79440	58230	73,30	44,93	21,18	16,83	10,65	1,84	1,54	79184	56981	71,96	66,85	26,87	5,79
14	Зарайская	34448	25446	74,16	31,05	36,95	13,23	6,04	7,25	1,95	34644	26001	75,05	52,12	41,98	4,87
15	Звенигородская городская	14836	10525	70,94	45,16	24,71	13,73	6,92	2,68	1,74	15620	11322	72,48	63,49	30,88	4,50
16	Ивантеевская городская	39971	27678	69,25	48,21	20,54	14,81	7,97	2,88	1,80	39976	27482	68,75	69,22	25,33	4,51
17	Истринская	98138	69479	70,80	43,15	24,29	15,71	8,12	2,43	1,82	100168	71928	71,81	64,55	29,52	5,00
18	Калининградская городская	129624	91278	70,42	51,24	20,84	13,50	7,52	1,84	1,62	128829	90975	70,62	69,10	25,56	4,84
19	Каширская	60816	38722	64,52	38,94	28,44	15,58	5,51	5,64	1,95	60261	39354	65,31	58,91	35,34	4,60
20	Клинская городская	45814	31903	69,64	41,54	27,46	14,43	8,12	2,60	1,65	45736	31302	68,44	60,68	33,18	5,46
21	Клинская	109627	79754	72,75	38,69	27,73	16,48	8,22	3,16	1,52	111186	81728	73,51	64,95	29,20	5,09
22	Коломенская	34766	24189	69,58	40,73	27,62	15,10	6,16	3,17	2,07	35475	24382	68,73	59,07	35,33	4,50
23	Корневская городская	124711	84523	67,78	41,17	27,13	14,85	7,93	3,26	2,08	123981	83142	67,06	60,12	33,15	5,90
24	Красноармейская городская	21160	15086	71,29	43,31	27,51	11,35	8,58	2,59	1,91	21292	15265	71,69	60,47	33,41	5,21
25	Красногорская	115054	80756	70,19	49,88	18,84	15,21	8,28	1,85	1,45	115136	82195	71,39	70,70	23,94	4,61
26	Краснознаменская городская	17682	13292	75,17	42,22	15,38	23,16	12,01	2,96	1,87	17670	12969	73,40	70,67	21,56	7,56
27	Ленинская	109638	79623	72,62	54,39	17,85	12,71	7,12	2,12	1,51	111294	81024	72,80	72,83	22,08	4,33
28	Львовенская городская	52334	35346	67,54	52,66	18,32	14,80	6,74	1,92	1,59	52360	35951	68,66	72,63	22,31	4,28
29	Лотошинская	14139	11783	83,20	45,90	26,77	11,90	5,25	4,91	1,75	14136	11785	83,37	61,04	33,75	4,24
30	Луховицкая	51286	38430	74,93	34,60	34,64	14,24	7,21	3,72	1,86	51695	38509	74,49	51,73	42,83	4,45
31	Лыткаринская городская	40250	27577	68,51	45,70	21,95	13,25	10,68	2,17	1,96	40082	27058	67,51	66,31	27,66	5,38
32	Люберецкая	210806	144520	68,56	48,20	21,52	15,13	7,89	1,91	1,59	205413	144198	70,20	67,47	26,96	4,83
33	Можайская	59483	42449	71,36	36,94	32,13	14,17	6,82	4,05	1,33	60665	43347	71,45	55,67	38,91	4,42
34	Молодежная поселковая	1932	1505	77,90	34,75	20,00	30,23	5,78	3,12	1,73	1934	1438	74,35	62,59	28,86	7,93
35	Митищинская	147346	101749	69,05	51,37	20,45	13,51	7,04	2,21	1,63	147878	102633	69,40	69,80	24,81	4,68
36	Наро-Фоминская	147704	107071	72,49	44,30	23,91	15,67	6,80	3,31	1,93	149884	109624	73,14	64,65	29,65	4,92
37	Ногинская	194210	135498	69,77	43,64	23,65	13,50	9,30	3,28	1,90	196268	141115	71,90	63,93	29,40	5,64
38	Одинцовская	223630	164015	73,34	48,09	19,49	17,27	7,46	2,38	1,61	224495	166585	74,20	69,45	24,71	5,19
39	Озерская	30652	20127	65,66	36,29	32,65	16,92	5,76	3,27	1,70	31138	20846	66,95	56,52	38,19	4,42
40	Орехово-Зуевская	102308	69029	67,47	42,20	27,30	13,09	7,02	3,71	1,87	103524	69856	67,48	59,84	34,29	4,74
41	Орехово-Зуевская городская	100172	65818	65,70	45,61	22,93	11,22	8,77	5,57	1,61	99071	64518	65,12	64,97	29,31	4,80
42	Павлово-Посадская	85773	59964	70,36	41,35	26,94	12,61	8,48	3,41	2,11	85379	58310	68,30	59,94	33,97	5,16
43	Подольская	63376	45847	72,34	40,96	28,52	14,62	6,19	3,24	1,82	65364	47310	72,38	59,58	34,49	4,83
44	Подольская городская	154301	103358	66,98	40,43	30,74	12,43	8,30	2,53	1,55	155868	102118	65,52	58,05	36,42	4,80
45	Приокская поселковая	4505	3233	71,76	44,32	16,64	16,61	12,19	3,53	2,54	4605	3196	69,40	68,05	23,37	8,26
46	Протвинская городская	28123	21430	76,20	39,67	22,80	15,07	12,48	3,41	2,15	27854	20727	74,41	61,66	30,61	7,44
47	Пушкинская	135746	97856	72,09	48,22	21,44	14,73	7,10	2,24	1,85	137546	99966	72,68	67,76	26,22	4,90
48	Пушкинская городская	16457	12148	73,82	35,54	28,79	16,04	11,61	1,56	1,89	16398	11711	71,42	54,61	38,69	6,02
49	Раменская	177274	125228	70,64	47,04	22,26	15,34	6,76	2,84	1,72	180238	128783	71,45	67,21	27,52	4,48

13. Региональный анализ результатов выборов и типология регионов по политическим предпочтениям избирателей

1	2	3	4	5	6	7	8	9	10	11	12	13	14	15	16	17
50	Реутовская городская	53636	37870	70.61	50.99	21.18	12.20	7.91	2.19	1.86	53231	37572	70.58	69.11	25.26	5.01
51	Рузская	55513	38551	69.44	39.13	28.79	15.14	8.28	3.20	1.41	57320	40263	70.24	60.00	34.69	4.42
52	Рославльская городская	18144	11525	63.52	29.81	28.16	17.52	9.62	9.27	1.72	18008	11053	61.38	51.07	41.87	5.92
53	Сергиево-Посадская	202299	138689	68.56	40.02	23.83	18.23	9.03	3.02	1.82	204230	140930	69.01	62.24	31.04	5.78
54	Серебряно-Прудская	19414	13881	71.50	34.19	34.19	12.99	4.47	7.39	1.38	19481	14003	71.88	50.87	44.58	3.50
55	Серпуховская	32260	24322	75.39	29.20	38.36	16.85	6.21	3.21	1.86	33258	25453	76.53	49.81	43.99	5.17
56	Серпуховская городская	110648	76174	68.84	29.70	36.62	19.05	6.22	3.02	1.72	109956	76533	69.60	50.54	43.24	5.35
57	Солнечногорская	104760	78521	74.95	44.48	21.42	17.82	7.36	2.81	1.82	106142	80709	76.04	66.43	27.36	5.39
58	Ступинская	96066	66731	69.46	38.13	31.08	14.09	7.46	3.55	1.79	97417	67393	69.18	56.54	37.76	4.90
59	Тапромская	42065	29905	71.09	40.34	28.07	15.22	7.28	3.31	1.71	42806	30916	72.22	59.07	35.09	4.83
60	Троицкая городская	24288	18087	74.47	49.84	18.44	13.19	11.64	1.49	1.45	24081	18069	75.03	71.25	22.96	5.29
61	Фрязинская городская	42006	30815	73.36	40.60	24.56	14.82	12.93	1.88	1.75	41801	30771	73.61	62.30	30.67	6.70
62	Химкинская	139939	99204	70.89	52.12	18.93	13.21	8.46	1.64	1.58	139194	99845	71.73	71.42	23.15	4.73
63	Чеховская	88179	62822	71.24	38.68	25.56	19.21	7.18	3.02	1.93	90151	63762	70.73	59.64	33.71	5.73
64	Шатурная	60329	41379	68.59	39.24	29.11	11.66	5.55	8.26	2.09	61050	42511	69.63	58.05	36.67	4.35
65	Шаховская	18827	14581	77.45	45.45	25.72	12.80	6.49	3.97	1.08	19040	14562	76.48	64.00	31.13	3.84
66	Щелковская	173776	121666	70.01	43.28	21.96	17.95	8.68	2.53	1.61	174428	121798	69.83	65.55	28.46	5.37
67	Щербинская городская	23213	15828	68.19	47.07	22.07	15.77	7.40	2.20	1.43	22996	15847	68.91	67.20	27.12	4.92
68	Электростальская городская	116332	79616	68.44	45.82	22.12	14.98	8.70	2.53	1.60	115752	78936	68.19	66.47	27.58	5.05
69	Юбилейная городская	23689	17177	74.79	46.38	20.64	17.77	9.70	1.20	1.32	23076	17260	74.80	67.16	26.57	6.02

Мурманская область

Итого	787978	467543	59.59	40.62	12.09	25.43	9.68	6.98	1.99	763877	432642	56.64	70.13	21.88	7.36	
1	Апатитская городская	54242	33787	62.29	32.54	15.12	29.48	10.47	8.25	1.62	53326	30445	57.09	61.61	29.58	8.32
2	Звездская городская	11720	7331	60.84	38.97	7.78	33.39	5.17	8.26	3.09	12382	6512	52.59	73.96	16.32	9.11
3	Кандалакшская городская	53786	35755	66.48	32.62	19.53	28.54	7.37	6.44	2.08	53645	33654	62.73	58.80	32.61	7.78
4	Кировская городская	30794	18217	59.16	35.29	13.38	29.04	10.76	7.38	1.58	28992	16891	58.26	64.55	26.71	8.09
5	Ковдорская	21069	13466	63.91	29.30	19.49	25.52	14.28	6.66	1.98	21104	12228	57.94	56.96	33.38	9.18
6	Кольская	46242	29211	63.17	39.82	10.47	28.36	8.15	8.31	1.90	44415	27260	61.38	70.28	21.49	7.46
7	Ловозерская	10359	7192	69.43	30.42	19.22	24.87	10.44	8.61	2.18	10037	6466	64.42	59.40	31.52	8.34
8	Мончегорская городская	47004	28419	56.21	42.31	10.57	22.18	11.61	7.75	1.84	46556	24419	52.45	73.17	19.01	7.26
9	Мурманская городская	307990	170499	55.42	46.44	9.65	22.75	10.83	5.63	1.88	296818	156975	52.89	75.02	17.75	6.61
10	Оленегорская городская	26821	17381	64.80	31.78	14.56	26.45	13.61	8.64	1.97	23900	15857	66.18	66.88	24.54	7.92
11	Островнинская городская	5182	3298	63.64	49.97	8.04	23.35	4.73	7.55	3.58	4905	2859	58.29	77.30	14.59	7.59
12	Печенская	39208	26198	66.82	46.90	10.83	23.28	6.54	6.69	2.54	36003	25004	69.45	73.49	18.69	7.14
13	Полярнинская городская	17581	10455	59.47	38.18	11.35	31.29	4.68	9.43	2.35	17421	9339	53.61	70.44	21.15	7.71
14	Полярногорская городская	15686	10349	65.98	34.91	13.70	27.55	14.04	5.62	1.59	15256	9487	62.19	69.53	22.40	7.51
15	Североморская городская	69646	40363	57.95	39.45	11.76	26.06	6.41	8.47	1.99	69544	37555	54.08	72.09	20.04	7.34

1	2	3	4	5	6	7	8	9	10	11	12	13	14	15	16	17
16	Скипистинская городская	13981	8729	62.43	42.20	8.07	27.76	5.42	9.69	3.52	14052	7913	56.31	73.34	17.10	8.86
17	Снежногорская городская	9951	6106	61.36	39.88	8.50	30.15	10.04	7.57	1.79	8679	5229	60.20	74.09	17.78	7.77
18	Терская	6716	4787	71.28	31.77	24.38	20.66	9.99	7.42	2.42	6842	4593	67.13	53.45	37.99	7.64

Нижегородская область

	Итого	2832173	1889044	66.23	34.83	32.53	14.77	7.44	5.43	1.73	2860893	1869468	65.35	51.74	42.35	4.88
1	Ардатовская	23288	16852	72.36	21.46	52.65	11.86	2.62	6.28	1.34	23396	16430	70.23	28.83	66.72	2.84
2	Арзамасская	38343	26207	68.35	27.01	46.54	10.54	2.32	7.64	1.57	38571	25930	67.23	38.92	56.62	2.74
3	Арзамасская городская	81505	55000	67.48	27.84	37.89	18.15	4.27	6.58	2.14	81639	55248	67.67	42.29	50.98	6.05
4	Балахнинская	68981	44097	63.93	37.49	26.63	16.65	8.95	4.89	1.66	69103	43983	63.65	57.64	35.62	5.60
5	Богородская	55135	39120	70.95	28.59	38.61	14.29	7.64	5.59	1.78	55689	38533	69.19	42.89	51.61	4.47
6	Большобудинская	10449	7701	73.70	22.71	53.47	7.06	2.39	9.45	1.34	10502	7785	74.13	28.91	67.28	2.36
7	Большемурашинская	10872	7583	69.75	19.83	47.11	17.12	3.27	6.53	1.75	10464	7302	69.78	31.81	62.13	4.52
8	Борская	101630	66487	65.42	32.48	35.35	13.92	8.34	4.27	1.69	102660	66127	64.41	48.99	45.27	4.64
9	Бутурлинская	12779	9930	77.71	24.24	50.51	8.91	2.90	7.26	1.76	12859	9601	74.66	33.16	61.48	3.34
10	Вадская	11696	8459	72.32	20.30	51.72	12.22	3.43	7.34	1.64	11728	8400	71.62	32.10	63.29	3.75
11	Варшавинская	10153	7797	76.80	26.70	44.48	10.67	3.10	9.49	2.10	10385	7524	72.45	37.92	57.38	3.75
12	Вачская	21872	15998	73.14	26.35	42.94	13.43	3.54	8.15	1.49	22079	15662	70.94	40.40	55.08	3.51
13	Ветлужская	16362	11601	70.90	26.03	39.52	18.72	3.09	7.34	1.91	16555	11304	68.28	41.94	52.34	4.83
14	Вознесенская	16048	11738	73.14	20.49	54.62	10.31	2.53	6.98	1.22	16065	11109	69.15	30.85	64.74	2.84
15	Владимирская	44775	29838	66.64	40.05	20.89	19.14	6.79	6.63	2.39	44975	28804	64.04	62.21	30.68	5.97
16	Воротынская	19039	13550	71.17	21.94	49.34	10.41	2.76	9.72	1.45	19193	13306	69.33	33.40	61.81	3.16
17	Воскресенская	21527	16541	76.84	33.11	37.27	11.24	3.26	10.06	1.17	22006	16725	76.00	45.20	50.42	3.16
18	Выксунская	71964	47356	65.81	33.60	33.12	15.56	6.97	5.19	1.64	72390	45312	62.59	49.92	44.39	4.32
19	Галицкая	12856	9472	73.68	17.32	62.06	8.07	2.11	6.52	1.14	12934	9332	72.15	29.02	67.37	2.55
20	Городецкая	81021	53183	65.64	30.49	33.87	17.66	7.78	4.71	1.77	81784	52350	64.01	49.66	43.89	5.48
21	Дальнеконстантиновская	20751	15453	74.47	28.85	39.35	15.43	4.36	6.49	1.97	21427	15889	74.15	41.83	52.39	4.87
22	Дзержинская городская	216623	134312	62.00	38.68	22.84	15.30	12.91	4.90	1.95	217717	128607	59.07	59.29	34.12	5.80
23	Дивеевская	13929	9128	65.53	23.24	49.56	9.99	2.71	8.86	1.40	13976	8733	62.49	34.87	59.95	3.39
24	Княгининская	9750	7276	74.63	21.87	54.85	8.12	4.40	4.78	1.37	9826	7107	72.33	31.22	64.19	3.18
25	Ковернинская	17546	12556	71.56	39.30	28.31	10.97	5.23	11.25	1.76	17614	12037	68.34	53.06	42.04	3.84
26	Краснобаковская	19152	13008	67.92	30.19	38.04	15.15	4.44	7.36	1.18	19269	12740	66.12	45.82	49.39	3.67
27	Краснооктябрьская	12195	9520	78.06	24.70	59.10	3.32	1.88	3.68	0.77	12645	10031	79.33	33.94	61.62	1.05
28	Кстовская	89008	57661	64.78	42.19	24.80	17.38	6.74	3.88	1.47	89399	58367	65.29	61.27	33.52	4.24
29	Кулебакинская	48881	31314	64.06	18.75	52.03	14.55	3.91	6.23	1.28	49132	29077	59.18	32.13	62.49	4.36
30	Луконовская	27932	19838	71.02	21.92	54.37	10.71	2.65	5.89	1.09	28156	19535	69.38	29.42	66.52	2.69
31	Лысковская	36472	25900	71.01	18.44	52.20	13.92	6.31	4.19	1.23	36973	25461	68.86	35.78	58.84	4.08
32	Навашиная	23603	16942	71.78	29.31	38.54	15.56	4.07	7.34	1.49	23897	16971	71.02	45.47	48.78	4.77

1	2	3	4	5	6	7	8	9	10	11	12	13	14	15	16	17
33	Нижний Новгород, Автозаводская	251846	153375	60.90	46.13	19.38	16.34	8.03	4.59	1.95	251816	160855	63.88	65.77	27.75	5.52
34	Нижний Новгород, Канавинская	126434	79487	62.87	43.79	22.08	15.73	9.98	3.37	1.83	126848	78574	61.94	62.73	30.89	5.60
35	Нижний Новгород, Ленинская	128684	75786	58.89	42.83	23.91	15.54	8.87	3.52	1.83	128090	75327	58.81	61.10	32.61	5.35
36	Нижний Новгород, Московская	111699	68791	61.59	41.64	23.41	14.94	9.87	4.65	2.02	111286	67412	60.58	60.51	32.99	5.72
37	Нижний Новгород, Нижегородская	109465	72449	66.22	48.32	20.20	14.63	9.55	2.33	1.86	108618	71455	65.79	66.96	26.67	5.74
38	Нижний Новгород, Приокская	80063	55569	66.96	43.00	22.53	15.73	9.95	3.00	2.07	79018	51792	65.54	62.13	30.93	6.09
39	Нижний Новгород, Советская	131023	88999	67.93	46.25	20.25	15.39	8.52	4.07	2.09	129499	86619	66.89	65.50	27.43	6.31
40	Нижний Новгород, Сормовская	138324	87042	62.93	41.47	22.76	15.60	10.52	4.52	1.90	138301	85598	61.89	60.63	32.78	5.74
41	Павловская	87571	59289	67.70	24.32	39.08	19.87	4.56	7.14	1.31	87979	57258	65.08	40.29	54.44	4.37
42	Первомайская	20543	13586	66.13	12.84	67.00	9.41	2.08	5.20	0.85	20582	13815	67.12	33.04	63.16	2.61
43	Первомайская	13799	10517	76.22	21.35	52.95	10.79	4.37	5.29	1.56	13854	10446	75.40	31.95	63.37	3.32
44	Пильнинская	21466	15191	70.77	18.54	64.56	6.27	2.25	4.08	0.64	21716	16923	68.72	26.36	70.26	1.74
45	Починковская	28352	18563	65.47	28.15	47.23	9.92	2.31	7.98	0.86	28618	19359	67.65	40.71	55.25	2.29
46	Саровская городская	65784	48450	73.65	33.02	31.00	13.02	8.19	9.61	1.96	64850	48034	74.07	53.64	39.18	6.61
47	Семновская	49851	28862	70.65	32.49	36.48	15.48	4.94	5.86	1.50	41508	29345	70.70	44.80	50.18	4.01
48	Серганская	30941	19880	64.25	24.30	52.84	10.18	2.70	4.81	1.02	31527	20130	63.85	34.32	61.42	2.40
49	Сеченовская	14490	10830	74.74	17.84	59.75	9.17	1.87	7.56	0.65	14617	10726	73.38	31.61	65.23	1.91
50	Сожельская	13917	10995	79.00	37.31	33.58	11.00	3.66	8.28	2.50	14084	11330	80.45	50.97	43.30	4.67
51	Сосновская	18738	13713	73.18	16.86	56.39	11.29	3.87	6.58	1.06	18870	13492	71.50	27.85	68.17	2.79
52	Спасская	12072	8607	71.30	16.64	59.75	9.29	2.79	5.95	1.20	12140	8354	68.81	25.02	71.12	2.48
53	Тонкинская	9088	6682	73.53	21.95	50.64	12.65	3.28	6.73	1.47	9100	6471	71.11	32.41	63.21	3.38
54	Тонцаевская	13722	9830	71.64	29.90	31.62	12.69	2.93	17.12	2.30	13827	10074	72.86	49.46	43.95	5.30
55	Уренская	26091	17740	67.99	23.39	48.58	13.22	3.32	6.56	1.30	26214	17326	66.09	34.13	61.39	3.42
56	Чкаловская	21970	15777	71.81	29.71	35.78	16.14	6.40	5.82	1.67	22358	15509	69.37	46.64	47.13	5.14
57	Шарангская	10901	8254	75.72	20.52	47.48	13.62	2.85	8.94	3.40	10840	7869	72.59	37.11	55.72	6.24
58	Щаповская	22291	16835	75.83	19.17	53.90	10.34	2.41	9.38	1.41	23093	16487	71.39	28.90	64.70	3.14
59	Шахунская	36122	24547	67.96	29.26	36.75	17.60	4.15	7.35	1.45	36632	25566	69.79	47.83	46.52	4.08

Новгородская область

Итого	577881	414243	72.03	35.68	23.71	18.88	11.00	6.28	1.67	584818	412828	70.89	59.54	33.99	6.13
1 Батецкая	6282	4931	78.49	44.29	25.19	13.61	6.79	5.07	1.80	6742	5295	78.54	63.49	32.11	3.72
2 Боровичская	66768	46268	69.30	35.27	25.46	16.58	9.77	7.83	1.69	67154	46771	69.65	57.63	35.72	6.00
3 Валдайская	26106	18628	71.36	41.83	22.18	13.80	6.85	9.51	2.06	26880	19243	71.59	62.76	30.82	5.62
4 Вольская	4947	4240	85.71	36.75	28.02	15.66	4.08	10.64	2.17	5020	4156	82.79	52.86	41.55	4.86
5 Демьянская	14320	10867	76.03	35.11	33.49	13.94	5.98	7.00	1.41	14673	11128	75.84	53.32	41.99	3.65
6 Крестецкая	13543	10136	74.84	43.04	26.28	11.76	8.58	5.80	1.14	13922	10649	76.49	60.01	35.24	3.81
7 Любытинская	12299	9318	75.76	43.46	24.38	13.98	4.73	8.16	1.58	12794	9986	78.05	62.36	32.55	4.37

1	2	3	4	5	6	7	8	9	10	11	12	13	14	15	16	17
8	Маловишерская	19840	13695	69.03	42.51	23.02	13.73	9.26	6.05	1.38	20102	13796	68.63	63.13	31.92	4.12
9	Марецкая	5238	4212	80.41	38.41	26.94	14.06	4.34	9.38	1.73	5272	4151	78.74	53.72	40.16	5.30
10	Мошенская	8123	7280	89.62	43.45	27.53	12.95	4.67	6.85	1.76	8331	7474	89.71	59.29	35.78	4.27
11	Новгородская	42236	30387	71.95	32.85	21.65	25.40	9.62	5.33	1.99	42693	29514	69.13	58.58	33.94	6.70
12	Новгородская городская	177394	124669	70.28	34.29	16.70	23.23	18.27	3.39	1.63	176224	119513	67.82	64.16	26.92	8.37
13	Окуровская	28345	19148	67.55	34.81	27.17	17.76	8.11	6.42	1.69	29151	19394	66.53	56.23	37.36	5.54
14	Парфинская	13119	9586	73.07	35.74	29.56	15.23	5.58	8.44	1.87	13277	9411	70.88	54.76	40.39	4.18
15	Пестовская	20332	13862	68.18	36.63	31.82	15.07	5.29	6.23	1.50	20826	13903	66.76	55.11	39.79	4.28
16	Поддорская	5061	4080	80.62	35.96	30.69	15.42	4.07	8.41	2.21	5144	4145	80.58	52.28	42.41	4.70
17	Солоцкая	15705	11612	73.94	34.71	23.85	22.08	5.77	8.10	1.76	16215	11516	71.02	59.07	34.40	5.58
18	Старорусская	44374	33622	75.77	26.05	34.61	17.27	9.65	7.23	1.69	44795	33324	74.39	46.79	46.43	5.98
19	Хвойнинская	15195	11214	73.80	40.07	27.09	11.57	5.46	10.40	1.31	15597	11275	72.29	59.02	36.20	3.66
20	Холмская	6878	5766	83.83	34.58	32.08	14.67	5.31	9.17	1.39	6952	5713	82.18	50.38	44.86	4.17
21	Чудовская	20892	14215	68.04	42.30	20.38	10.93	12.11	7.74	1.81	21137	14041	66.43	64.40	29.04	5.49
22	Шимская	10884	8509	78.18	37.25	24.57	18.55	6.57	7.38	1.99	11117	8430	75.83	56.84	37.51	5.07

Новосибирская область

		2036397	1449514	71.38	25.61	34.96	10.00	13.94	9.76	1.71	2039828	1363793	66.84	43.74	48.90	6.28
1	Баганская	13554	11266	83.12	15.99	45.00	6.71	9.23	17.54	1.89	13564	10610	78.22	27.42	66.51	5.01
2	Барабинская	12753	10920	85.63	15.12	56.22	4.18	5.11	15.10	1.16	12783	10875	85.07	20.77	74.56	3.38
3	Барабинская городская	25847	16908	65.42	18.25	41.56	5.52	11.66	19.41	0.93	26277	16144	61.44	33.76	60.46	4.45
4	Бердская городская	66303	46749	70.51	16.97	44.66	10.15	14.38	7.48	2.02	65937	43705	66.28	33.44	57.92	7.73
5	Болотинская	24153	18317	75.84	17.34	47.17	7.21	8.12	15.44	1.48	24261	17142	70.66	32.97	61.28	4.45
6	Вонгаровская	17669	14277	80.80	13.06	58.13	8.28	5.20	11.63	0.97	17647	13571	76.90	24.71	71.03	3.32
7	Довопольская	16088	13255	82.39	13.44	59.89	4.27	4.86	12.97	1.39	16433	12935	78.71	22.23	73.05	3.59
8	Здвинская	14958	12136	81.13	13.55	60.99	3.89	4.15	13.08	1.55	14996	11203	74.71	21.69	73.66	3.80
9	Искитимская	48784	35678	73.13	13.53	44.38	10.15	11.22	12.99	1.74	48633	33446	68.77	28.62	62.59	7.11
10	Искитимская городская	46758	32011	68.46	20.16	32.66	13.99	14.14	12.56	1.93	46673	28479	61.02	39.10	51.52	8.21
11	Карасукская	34744	26642	76.68	11.99	45.76	3.49	9.73	23.87	1.37	35055	24206	69.05	23.88	69.58	5.21
12	Каргатская	17927	13890	77.48	14.41	38.21	6.82	8.96	25.57	1.74	17807	12726	71.47	29.30	64.22	5.04
13	Колыванская	20095	14639	72.85	20.13	44.74	7.03	6.44	15.49	1.84	19885	13572	68.25	33.39	60.20	4.88
14	Кочневская	34249	23138	67.56	19.44	43.21	8.78	8.57	13.07	1.77	33921	22140	65.27	33.81	58.89	5.45
15	Кочловская	12091	9486	78.46	20.95	45.17	4.88	7.54	16.86	1.59	11893	9233	77.63	34.06	61.57	3.43
16	Красноярская	28254	23282	82.40	16.76	54.53	7.12	7.24	9.20	1.56	28400	22270	78.42	29.67	64.93	3.93
17	Куйбышевская	14667	12596	85.88	15.12	45.90	5.65	7.44	20.89	1.88	14768	12452	84.32	26.08	68.13	4.67
18	Куйбышевская городская	37632	26044	69.21	20.91	28.50	5.40	15.93	24.79	1.51	37962	23729	62.51	41.05	50.60	7.18
19	Купинская	28329	21673	76.50	14.84	55.52	5.91	7.81	10.98	1.30	28443	21108	74.21	24.87	70.05	3.66
20	Кыштовская	13230	10643	80.45	15.20	53.41	14.29	4.60	8.52	1.17	13251	10607	75.52	26.30	69.51	3.28
21	Маслянинская	20404	15869	77.77	18.04	46.40	5.78	9.69	15.09	1.75	20462	14835	72.50	33.16	61.54	4.22

22	Мишковская	30262	21565	71.26	19.83	46.58	7.13	9.10	11.10	1.70	30748	21032	68.40	34.94	59.10	4.72
23	Новосибирск, Дзержинская	122586	83474	68.09	23.53	27.08	10.93	16.60	5.71	1.97	123197	79508	64.54	53.53	38.25	7.12
24	Новосибирск, Железнодорожная	52514	38044	72.45	38.20	22.06	11.73	20.12	3.48	1.26	52693	36521	69.31	62.10	30.43	6.58
25	Новосибирск, Завльцовская	111309	73179	65.74	33.74	24.06	12.36	19.90	4.70	1.49	110966	68935	62.12	56.55	35.39	7.30
26	Новосибирск, Капницкая	129296	90121	69.70	30.75	24.96	12.45	18.29	7.99	1.91	130109	84526	64.97	52.61	38.66	8.00
27	Новосибирск, Кировская	128138	85823	66.98	32.37	23.62	12.55	18.25	7.07	1.68	127792	80883	62.98	54.26	37.27	7.52
28	Новосибирск, Ленинская	209404	139255	66.50	32.38	25.23	12.61	17.98	5.80	1.74	208761	129719	62.14	54.32	37.66	7.11
29	Новосибирск, Октябрьская	123603	85622	69.27	33.61	23.27	12.44	17.34	6.72	2.11	122915	79909	65.01	56.40	35.00	7.62
30	Новосибирск, Первомайская	52969	34749	65.60	26.32	31.36	13.12	13.21	9.27	1.98	52973	32449	61.26	45.61	45.81	7.00
31	Новосибирск, Советская	103674	74473	71.83	30.29	26.56	12.57	19.66	4.77	1.92	103131	70108	67.98	53.87	37.12	6.23
32	Новосибирск, Центральная	54757	41495	75.78	38.09	22.74	11.55	19.98	3.18	1.46	54876	39100	71.25	61.38	31.38	6.76
33	Новосибирская	81290	57320	70.51	26.68	31.97	12.54	12.33	9.12	2.07	82013	53635	65.40	46.70	45.04	6.76
34	Обская городская	18410	12474	67.76	29.81	27.48	12.52	12.78	10.93	1.91	18631	11731	62.96	47.86	43.65	7.14
35	Ордынская	29087	21590	74.23	26.11	39.82	6.30	9.75	12.51	1.58	29533	20810	70.46	42.75	52.05	4.36
36	Северная	9016	7082	78.55	19.34	49.18	6.59	9.28	10.91	1.52	8994	6877	76.46	27.02	67.34	4.58
37	Сулунская	26224	19000	72.45	18.90	47.22	6.34	6.58	16.01	1.66	26471	18115	68.43	32.51	62.05	4.36
38	Татарская	14281	12374	86.65	21.12	40.79	4.64	7.22	20.51	1.82	14293	11979	83.81	32.47	62.45	3.82
39	Татарская городская	19888	13532	68.04	16.15	44.75	3.72	7.66	23.67	1.06	20054	12497	62.32	26.12	68.30	3.92
40	Тогучинская	47173	32995	69.94	19.20	44.57	7.57	9.42	13.26	1.45	47912	30386	63.42	34.11	59.96	4.40
41	Убинская	14228	11436	80.38	15.31	59.23	5.46	5.69	9.76	1.54	14195	10922	76.94	25.59	69.78	3.57
42	Усть-Таркская	10706	9032	84.36	19.19	52.42	7.17	6.90	9.30	1.73	10717	8687	81.06	26.43	68.33	3.86
43	Чановская	22110	17386	78.63	14.85	56.16	5.44	6.58	12.74	1.02	22362	16499	73.78	24.30	71.62	2.97
44	Черепановская	39530	28707	72.62	12.76	58.17	4.50	6.34	12.72	1.67	39729	27142	68.32	24.61	69.88	4.31
45	Чистоозерная	16293	13357	81.98	15.74	60.55	7.12	5.18	7.37	1.21	16432	12680	77.17	23.30	72.94	2.61
46	Чудинская	21160	16010	75.66	15.56	53.41	3.73	11.52	10.85	1.75	21280	15155	71.22	25.60	69.68	3.71

Омская область

	Итого	1528138	1127503	73.78	32.80	36.99	8.37	8.96	6.95	2.06	1525929	1192587	73.91	46.23	47.51	5.14
1	Азовский	11796	9594	81.33	53.17	22.23	6.18	5.87	4.79	1.95	11896	9345	78.56	64.25	30.25	3.77
2	Большереченская	26173	20717	79.15	22.47	52.22	5.15	4.03	10.86	1.91	26259	20475	77.97	29.65	65.81	3.47
3	Большеуховская	7416	6087	82.08	15.34	63.18	4.40	3.65	9.31	1.40	7392	6007	81.26	20.99	75.21	2.73
4	Горьковская	18114	14534	80.24	19.99	57.25	5.11	3.46	9.09	1.75	18366	14171	77.16	28.56	66.40	3.54
5	Знаменская	10306	8688	84.30	18.50	56.38	6.41	4.80	9.44	1.82	10380	8311	80.22	28.66	66.09	4.61
6	Исктыкульская	32126	24968	77.72	31.27	39.89	8.56	5.96	9.06	2.02	32432	24664	76.05	47.14	48.10	3.92
7	Калачинская	34264	28556	83.34	19.49	56.00	5.67	4.77	9.00	1.78	34339	28540	83.11	33.48	61.63	3.93
8	Колосовская	12275	10347	84.29	15.39	65.09	5.48	3.14	6.80	1.57	12342	10191	82.57	24.42	71.15	3.44
9	Кормиловская	17260	14846	86.01	32.10	40.01	7.35	4.51	9.63	1.70	17723	14671	82.78	49.83	44.75	3.67
10	Крутинская	16271	12617	77.54	20.19	52.15	8.98	3.17	10.99	1.60	16380	12005	73.65	31.15	63.73	3.94

1	2	3	4	5	6	7	8	9	10	11	12	13	14	15	16	17
11	Любимская	28425	23896	84.07	31.04	40.83	6.63	5.41	9.76	2.02	28646	23804	83.10	42.00	52.44	4.22
12	Марьяновская	18118	14774	81.54	34.37	37.98	7.92	5.88	6.44	2.16	18287	14611	79.90	44.73	49.67	4.13
13	Москаленская	20332	16354	80.43	35.64	34.25	9.96	5.22	8.59	2.10	20307	16390	80.71	48.96	45.89	4.03
14	Муромцевская	23019	17482	75.95	20.63	55.27	6.33	4.11	7.19	1.44	22849	17555	76.83	30.89	64.24	3.68
15	Называевская	24097	19414	80.57	18.78	56.31	7.05	3.35	9.99	1.57	24229	18577	76.67	27.75	68.09	3.25
16	Нижнеомская	14716	12109	82.28	19.99	53.75	6.28	3.96	11.12	1.92	14754	11673	79.12	30.75	64.40	3.55
17	Ноябрьская	19325	15330	79.33	32.64	39.27	9.05	6.55	7.43	1.81	19262	15199	78.91	43.79	51.48	3.88
18	Одесская	12764	9682	75.85	29.21	46.35	8.38	4.78	6.09	1.77	12836	9447	73.60	40.32	55.12	3.37
19	Октябрьская	12848	10374	80.74	25.49	52.18	5.94	4.01	7.59	1.83	12887	10306	79.97	35.46	59.87	3.34
20	Омск, Кировская	173239	116452	67.22	38.38	28.17	9.11	13.04	5.85	2.14	173276	115056	66.40	53.47	39.25	6.25
21	Омск, Куйбышевская	84192	61524	73.08	39.57	29.37	8.75	12.41	3.95	2.19	83384	60780	72.89	54.36	38.48	6.27
22	Омск, Ленинская	152388	106859	70.12	35.78	30.08	10.83	11.36	5.52	2.21	152264	105368	69.20	50.87	41.76	6.31
23	Омск, Октябрьская	130712	94448	72.26	34.30	32.11	9.90	12.47	4.86	2.32	130357	92129	70.67	48.93	43.51	6.71
24	Омск, Первомайская	122725	83767	68.26	39.68	28.23	8.05	12.66	4.96	2.19	121286	81754	67.41	54.50	38.37	6.13
25	Омск, Советская	129530	86786	67.00	41.07	26.66	8.20	12.43	5.20	2.12	128812	85816	66.62	56.30	36.73	5.78
26	Омск, Центральная	77312	55501	71.79	36.74	31.25	8.64	11.63	5.08	2.28	75212	56004	74.46	51.00	41.85	6.09
27	Омская	63304	46400	73.30	29.72	37.42	8.34	8.18	9.36	2.01	63606	46496	73.10	43.50	50.14	4.86
28	Павлоградская	15513	13272	85.55	30.92	43.33	6.82	4.69	7.87	2.67	15637	13825	88.41	41.74	53.40	3.23
29	Полтавская	16700	13921	83.36	32.21	41.87	6.82	4.95	7.68	2.77	16738	13474	80.50	47.68	47.02	4.27
30	Русско-Полынская	18547	14288	77.04	32.64	41.42	6.94	5.40	8.12	2.02	18627	14145	75.94	44.28	51.30	3.22
31	Саргатская	16736	13074	78.12	33.65	46.92	6.66	5.38	10.73	2.14	16809	12786	76.07	33.00	61.35	3.74
32	Седельниковская	9389	7885	83.98	24.58	48.48	7.75	3.96	10.32	2.14	9381	7955	84.80	34.86	60.15	3.91
33	Таврическая	28001	21335	76.19	25.21	51.20	6.22	4.36	7.22	1.59	28230	21326	75.54	34.98	60.75	2.96
34	Тарская	37375	29619	79.25	27.97	43.05	7.59	6.39	9.43	2.34	37349	28861	77.27	39.79	54.41	4.86
35	Тевриская	13480	10206	75.71	25.83	45.98	6.01	5.58	12.14	1.67	13712	10049	73.29	38.04	56.93	3.88
36	Тюкалинская	22930	18294	79.78	18.26	55.62	8.89	3.84	8.38	1.45	23177	18523	79.06	27.60	67.43	3.48
37	Усть-Ишимская	13231	10295	77.81	24.44	46.96	10.21	4.17	7.52	1.61	13266	10015	75.49	38.11	56.31	3.94
38	Черлакская	25828	19569	75.72	29.55	34.58	11.03	4.02	15.27	1.95	25906	19203	74.13	47.22	47.20	4.33
39	Щербакунская	17361	13639	78.56	35.81	39.47	7.57	5.16	6.47	1.52	17494	13280	75.91	45.16	50.46	2.97

Оренбургская область

Итого	1582780	1112534	70.29	25.94	42.13	13.62	5.84	7.31	1.23	1595243	1081084	67.77	48.81	53.96	4.20	
1	Абдулинская	28160	19876	70.58	20.82	55.13	6.92	4.38	7.67	0.77	28347	19293	68.06	27.36	69.15	2.01
2	Адамовская	20135	15251	75.74	25.59	47.46	10.72	2.94	6.96	1.72	20200	14641	72.48	34.36	61.05	3.39
3	Акбулакская	19454	14626	75.18	24.04	55.58	7.68	2.49	5.42	0.79	19298	13895	72.00	32.10	64.48	2.11
4	Александровская	13752	11126	80.90	18.66	58.56	8.12	2.52	6.87	1.31	13819	10995	79.56	26.91	69.29	2.90
5	Асекеевская	18353	13689	74.59	17.47	62.73	6.02	2.73	6.25	0.81	18305	13324	72.79	23.83	72.73	2.06
6	Беляевская	13364	9782	73.20	19.09	51.98	8.71	8.26	6.61	1.10	13340	8798	65.95	27.38	67.44	3.55
7	Бугурусланская	17181	14808	86.19	18.27	61.31	4.96	2.24	9.52	0.97	17302	14500	83.81	24.98	72.30	1.77

13. Региональный анализ результатов выборов и типология регионов по политическим предпочтениям избирателей

1	2	3	4	5	6	7	8	9	10	11	12	13	14	15	16	17
8	Бугурусманская городская	42186	26200	62.11	27.31	44.74	9.73	5.57	7.92	1.42	42310	25677	60.69	40.51	54.80	3.90
9	Бузулукская	24399	19261	78.94	25.05	44.43	12.80	3.36	9.13	1.32	24485	18558	75.79	37.11	58.46	3.23
10	Бузулукская городская	67630	41441	66.17	30.59	33.62	16.67	5.92	8.52	0.98	63962	40445	63.23	48.46	46.47	4.06
11	Гайская	8447	6624	78.42	19.82	57.20	10.21	2.39	6.01	1.07	8445	6433	76.18	28.94	67.15	2.56
12	Гайская городская	31920	22082	69.18	28.94	35.61	19.79	6.68	4.96	1.20	32261	21060	65.28	47.90	46.29	5.28
13	Гривенская	11699	9256	79.12	18.04	58.46	8.63	2.70	7.88	1.05	11672	8795	75.35	27.52	68.35	3.24
14	Домбаровская	12377	8410	67.95	28.13	47.12	9.42	3.41	6.08	1.20	12427	8087	65.08	40.09	54.69	3.30
15	Ипекская	20405	15620	76.55	17.33	61.58	8.40	2.35	6.01	0.80	20422	14956	73.23	25.94	70.69	2.23
16	Клявкенская	16600	12893	77.67	26.59	45.74	9.17	2.40	10.42	1.35	16729	12989	77.64	39.62	55.43	3.59
17	Красногвардейская	17364	13651	78.62	28.57	45.81	8.53	4.42	6.18	1.74	17532	13231	75.47	38.95	56.43	3.63
18	Кувандыкская	17364	13604	78.35	16.14	63.67	6.05	2.52	5.95	1.19	17455	13034	74.67	21.24	75.02	2.26
19	Кувандыкская городская	24162	14292	59.15	25.14	47.59	10.73	4.98	7.14	1.05	24328	13726	56.42	36.56	58.62	3.61
20	Нурманевская	16213	13381	82.53	21.06	52.89	10.07	3.77	7.47	1.08	16212	13235	81.64	27.93	68.44	2.79
21	Матаевская	11660	9366	80.33	17.95	59.82	5.82	2.73	9.04	0.86	11671	8947	76.66	21.82	74.64	2.28
22	Медногорская городская	28260	21155	74.86	15.08	63.52	9.06	3.13	5.45	0.96	28344	20126	71.01	24.65	71.05	3.40
23	Новосерская	23500	17050	72.55	24.44	44.86	11.73	4.93	9.41	1.26	23508	16355	69.57	35.64	59.00	4.53
24	Новосергиевская	27645	21217	76.75	16.78	59.21	7.71	3.50	8.55	0.96	27737	20294	73.17	24.82	71.20	2.79
25	Новотроицкая городская	82875	57120	68.92	30.91	30.84	19.73	5.72	8.14	1.45	82899	56286	67.90	52.46	41.44	5.30
26	Октябрьская	15568	12037	77.64	18.03	56.77	9.66	3.50	6.94	1.21	15569	11773	75.04	26.03	69.23	3.50
27	Оренбург, Дзержинский	125053	82678	66.11	29.40	29.64	20.36	10.27	5.66	1.35	125507	80894	64.45	49.66	43.20	6.38
28	Оренбург, Ленинский	126777	87864	69.31	33.01	27.17	20.24	9.63	5.33	1.48	127036	84770	66.73	53.76	39.56	5.97
29	Оренбург, Промышленная	87369	56760	64.97	28.76	32.99	20.12	8.56	5.20	1.07	88727	54833	61.80	47.38	46.63	5.11
30	Оренбург, Центральная	76140	49023	64.39	32.83	30.59	18.28	8.59	4.99	1.30	77827	47373	60.87	51.47	42.74	5.02
31	Оренбургская	39372	28944	73.51	23.26	41.26	15.75	5.56	8.80	1.12	39491	27536	69.73	37.04	57.58	3.97
32	Орск, Ленинская	67864	43586	64.23	31.09	30.51	13.83	8.11	11.15	1.41	68407	42677	62.39	51.28	42.64	5.20
33	Орск, Октябрьская	74656	47243	63.25	30.56	31.36	10.78	8.52	13.49	1.40	76462	46747	61.14	50.96	43.46	4.44
34	Орск, Советская	56908	35370	62.15	28.84	34.54	13.31	7.22	11.34	1.38	57284	34869	60.87	45.58	48.60	4.58
35	Первомайская	17683	13758	77.80	28.25	49.57	7.44	1.74	7.76	1.27	17942	13245	73.82	34.57	61.69	2.69
36	Первопоздняя	19294	14968	77.58	19.31	54.92	11.16	3.83	6.28	0.79	19358	14593	75.38	30.34	65.59	3.07
37	Пономаревская	13383	11719	87.57	17.32	60.65	5.74	5.20	6.41	0.85	13646	11592	84.95	31.05	65.28	2.33
38	Сакмарская	18809	12933	68.76	23.53	45.72	14.37	5.29	5.84	0.84	18923	12310	65.03	37.16	57.77	3.57
39	Саракташская	30255	22411	74.07	21.46	58.39	7.77	3.40	4.76	0.89	30180	22351	74.06	31.12	65.29	2.21
40	Светлинская	13273	10095	76.06	26.78	39.71	15.51	3.96	8.65	1.24	13429	9597	71.46	38.63	56.67	3.61
41	Северная	14457	10700	74.01	17.20	62.90	5.88	2.01	7.38	0.90	14554	10585	72.80	23.07	73.76	1.97
42	Соль-Илецкая	18378	13460	73.24	16.03	62.28	8.44	2.95	5.53	0.73	18546	12958	69.87	22.74	73.18	2.35
43	Соль-Илецкая городская	17216	10950	63.60	26.61	40.97	18.08	3.84	6.22	0.69	17674	10788	61.04	42.17	53.23	3.07
44	Сорочинская	12024	10214	84.95	15.35	59.50	7.31	2.56	10.16	0.94	12046	9824	81.53	25.07	70.81	2.75
45	Сорочинская городская	20085	14905	74.21	21.13	48.02	10.10	3.50	13.36	0.98	20548	13432	65.37	35.32	60.15	3.37

1	2	3	4	5	6	7	8	9	10	11	12	13	14	15	16	17
46	Ташшинская	17230	13515	78.44	19.05	55.75	9.26	2.77	8.09	1.21	17243	13266	76.94	28.62	67.56	2.78
47	Тоцкая	32449	23922	73.72	27.22	37.77	13.90	3.48	9.20	3.42	32942	24579	74.61	43.74	48.89	6.46
48	Тюльганская	17526	12849	73.31	16.04	58.22	11.18	2.79	6.55	1.04	17573	12946	73.67	28.36	66.89	3.05
49	Шарлыкская	16772	14250	84.96	16.76	62.76	5.25	1.87	5.09	0.93	16801	14007	83.37	28.46	67.05	2.00
50	Ясненская	5065	3921	77.41	27.21	48.02	9.54	3.24	6.27	1.56	5005	3858	77.08	35.80	60.13	3.08
51	Ясенная городская	19029	12628	66.36	35.98	20.38	20.05	7.88	9.16	2.38	19395	11989	61.81	60.11	31.49	7.66

Орловская область

Итого	687020	508131	73.96	24.46	54.25	14.80	3.89	4.41	1.57	686943	499704	71.74	32.05	63.28	3.83	
1	Богловская	17733	12785	72.10	23.41	55.61	9.73	2.67	4.71	1.32	17870	13300	74.43	34.70	61.38	3.06
2	Верховская	18250	13901	76.17	13.08	67.71	9.68	1.83	4.05	1.22	18331	13671	74.58	20.31	76.81	1.93
3	Глазуновская	12197	9377	76.88	16.76	60.88	11.11	2.72	5.04	1.45	12280	9467	77.09	25.24	71.31	2.58
4	Дикторовская	13660	10765	78.81	12.94	72.96	6.98	1.28	2.99	0.89	13680	10782	78.82	20.22	76.94	1.96
5	Должанская	11218	8925	79.56	16.16	71.13	4.80	1.71	3.17	0.89	11358	8432	74.24	20.87	76.34	2.02
6	Залегощевская	14561	11602	79.68	16.50	61.20	11.10	2.40	4.99	1.34	14589	11286	78.05	27.98	68.00	3.11
7	Знаменская	5242	4246	81.00	12.01	72.94	6.71	1.70	3.37	1.08	5249	4392	83.67	16.14	81.12	1.89
8	Колпнянская	16193	10972	67.76	21.15	58.16	9.56	1.29	5.64	0.91	16331	10337	63.30	32.01	64.78	2.00
9	Корсаковская	4350	3688	84.78	13.29	69.74	7.94	2.20	3.77	1.27	4410	3692	83.72	19.07	78.01	2.25
10	Краснозоринская	7120	5272	74.04	16.56	64.30	9.28	1.99	4.82	0.82	7117	4931	69.28	24.56	72.87	1.85
11	Кромская	18705	14447	77.24	16.61	63.90	10.39	1.83	3.22	1.47	18776	14422	76.81	24.03	72.48	2.70
12	Ливенская	25842	20099	77.78	19.92	59.65	9.55	1.82	5.72	1.01	25878	20469	79.10	29.46	66.95	2.24
13	Ливенская городская	40736	28312	69.50	24.52	49.92	14.61	2.97	3.86	1.42	40974	27523	67.17	35.92	59.41	3.85
14	Майорхангельская	11454	8960	78.23	22.32	55.90	11.32	1.88	4.23	1.41	11512	9330	81.05	29.64	66.36	2.82
15	Мценская	16591	13123	79.10	19.93	57.58	9.26	2.80	6.30	1.60	16819	13135	78.10	29.00	67.19	3.01
16	Мценская городская	38931	28058	72.07	21.49	50.13	11.62	5.32	6.44	2.11	38259	27193	71.08	32.98	61.23	5.11
17	Новодеревеньковская	11015	8356	75.86	18.79	61.32	8.81	1.87	5.17	1.12	11157	7881	70.64	26.58	70.00	2.32
18	Новосильская	8870	7281	82.09	18.88	59.63	9.17	2.47	6.04	1.32	8995	7353	81.75	28.37	67.88	2.69
19	Орел, Железнодорожная	109123	77740	71.24	25.96	44.77	14.64	5.96	4.03	1.89	109175	74513	68.25	39.19	54.95	5.13
20	Орел, Элеваторная	86295	60638	70.27	25.61	46.45	13.65	5.74	3.91	2.02	85626	58635	68.48	38.80	55.36	5.16
21	Орел, Советская	72659	53914	74.20	29.94	39.32	15.02	6.85	4.04	2.11	71780	52262	72.81	45.06	48.12	6.19
22	Орловская	46490	32961	70.90	18.11	55.79	13.37	3.44	4.64	1.69	46703	32748	70.12	27.66	67.74	3.61
23	Почковская	14657	11370	77.57	11.11	69.05	9.53	1.87	5.15	0.84	14657	11540	78.73	17.32	79.19	2.25
24	Свердловская	14955	11803	78.92	15.26	67.71	7.08	2.25	4.07	1.14	14998	12092	80.62	20.56	76.45	2.07
25	Сосновская	6910	5339	77.26	14.63	70.41	7.77	1.76	2.60	0.79	6923	5453	78.77	29.85	76.32	2.13
26	Троснянская	10553	8574	81.25	15.36	70.06	6.75	1.59	3.91	0.66	10658	8984	84.29	25.24	72.36	1.71
27	Урицкая	14388	10623	73.85	18.69	57.37	12.71	2.24	4.54	1.39	14438	10994	76.15	28.59	67.51	3.09
28	Хотынецкая	9889	7918	80.07	12.24	74.44	5.05	1.72	3.42	1.12	9971	7710	77.32	17.95	79.29	1.80
29	Шаблычинская	8433	7080	83.96	11.58	71.61	6.84	2.23	4.65	1.05	8431	7079	83.96	17.53	78.92	2.50

1	2	3	4	5	6	7	8	9	10	11	12	13	14	15	16	17
Пензенская область																
	Итого	1166105	873681	74.92	20.81	50.60	52.06	6.93	5.29	1.43	1168541	844405	72.24	35.50	58.95	4.59
1	Башмаковская	21131	16209	76.71	24.48	48.91	8.95	4.26	8.21	1.55	21324	14853	69.65	37.93	57.48	3.27
2	Беднодемьяновская	10896	8629	79.19	16.24	61.93	8.69	3.28	5.25	1.27	11020	8345	75.73	23.48	72.37	2.89
3	Бековская	16333	12183	74.59	19.25	55.46	9.94	3.48	7.01	1.01	16470	11429	69.39	30.34	65.29	2.85
4	Белгинская	27893	21413	76.77	20.28	58.60	8.72	2.68	5.59	1.07	28059	20133	71.75	32.63	63.80	2.50
5	Блессновская	31804	22479	70.68	20.53	47.08	15.07	5.86	6.44	1.36	32020	21561	67.34	35.04	60.22	3.59
6	Вадинская	10087	8021	79.52	16.82	60.94	7.04	2.89	8.53	1.18	10104	7628	75.49	28.71	67.86	2.78
7	Городищенская	42409	30974	73.04	18.31	59.96	9.30	3.66	4.41	1.04	42532	29460	69.10	28.62	66.74	2.93
8	Заречинская городская	48144	37296	77.47	28.88	32.04	17.62	12.37	4.28	2.09	47938	36588	76.32	50.15	42.23	7.16
9	Земетчинская	27035	21366	79.03	13.80	66.91	6.97	3.40	5.62	0.75	27292	20542	75.27	22.43	74.43	2.20
10	Иссинская	10934	8842	80.87	17.74	56.12	9.95	4.49	7.40	1.30	10960	8428	76.90	27.14	68.91	2.73
11	Каменинская	19893	17099	85.95	10.02	73.59	5.15	2.37	5.87	0.61	19939	16247	81.48	17.01	79.82	1.80
12	Каменинская городская	34194	24605	71.96	14.34	59.12	11.55	4.50	6.71	1.43	34710	23430	67.50	27.66	67.22	4.46
13	Камышинская	12493	10652	85.26	13.17	70.69	5.76	2.42	4.87	0.76	12485	10258	82.16	21.80	75.29	2.00
14	Копышлайская	22000	16958	77.08	16.45	56.33	11.84	4.14	6.58	1.30	22159	15605	70.42	26.55	68.73	3.53
15	Кондропская	8624	7211	83.62	15.91	60.39	7.53	3.20	8.38	1.30	8672	6851	79.00	24.74	70.82	3.12
16	Кузнецкая	35302	28168	79.79	20.25	57.87	9.72	3.33	4.74	1.19	35403	26402	74.58	32.55	62.97	3.50
17	Кузнецкая городская	70498	50413	71.31	16.77	59.11	10.11	5.59	4.19	1.45	70565	48862	69.24	29.87	64.94	4.42
18	Лопатинская	13089	10637	81.27	17.24	61.88	8.15	2.61	6.31	1.10	13161	10263	77.98	28.43	68.29	2.30
19	Луниинская	19760	16133	81.64	20.59	58.04	7.06	4.44	5.67	1.10	19804	15939	80.48	32.81	62.91	3.01
20	Малосердобинская	9539	8179	85.74	14.66	65.07	7.70	3.42	5.54	0.89	9640	7740	80.29	23.59	72.87	2.57
21	Мокшанская	24985	17999	72.04	19.25	56.87	8.59	3.73	7.07	1.22	25053	17431	69.58	31.26	64.37	2.95
22	Наровчатская	11444	9458	82.65	16.47	65.30	5.18	2.26	7.33	0.95	11540	9159	79.37	23.70	73.57	1.71
23	Невернинская	14277	11515	80.65	10.92	74.69	5.43	1.70	3.24	0.81	14364	11122	77.43	19.12	77.35	1.78
24	Нижневолмовская	38536	29188	75.74	13.29	64.96	9.56	3.37	4.98	1.02	38708	27403	70.79	22.00	73.88	3.12
25	Нинильская	34606	24968	72.15	25.29	47.18	13.34	4.62	5.74	1.07	34598	22679	65.55	37.82	57.80	2.99
26	Панелинская	16227	13231	81.54	19.49	55.08	7.66	3.46	9.92	1.25	16259	12764	78.50	28.31	67.30	3.30
27	Пенза, Железнодорожная	78264	54285	69.49	25.68	38.56	15.00	11.38	4.87	1.82	78959	54383	68.87	45.40	47.48	6.43
28	Пенза, Ленинская	82219	61416	74.70	28.23	37.70	13.90	12.27	3.47	1.66	82340	61152	74.27	47.75	45.23	6.24
29	Пенза, Октябрьская	140891	100132	71.07	24.99	37.95	16.06	12.45	3.94	1.95	140039	97945	69.94	45.12	47.09	6.95
30	Пенза, Первомайская	98997	71877	72.61	25.92	37.03	16.78	11.41	4.26	1.93	97998	71944	73.43	45.60	46.44	7.23
31	Пензенская	31744	24293	76.53	18.29	50.01	14.29	5.66	6.82	1.60	31936	23406	73.29	32.41	62.38	4.19
32	Сердобская	16348	12565	76.86	19.98	51.88	12.40	3.22	8.14	1.13	16473	12391	75.22	34.70	61.43	3.11
33	Сердобская городская	35978	25812	71.74	16.36	50.18	17.17	5.66	6.26	1.35	36049	23984	66.53	31.09	62.10	5.81
34	Солнцевоборская	17297	14771	85.40	17.22	64.43	5.94	2.63	5.62	0.76	17325	13719	79.19	24.37	73.34	1.49
35	Тамалинская	15972	11407	71.42	18.12	58.64	9.70	4.00	5.71	1.12	16046	11022	68.69	28.13	67.67	3.01
36	Шемьшейская	14262	13197	81.15	14.87	65.88	6.28	2.44	6.99	1.03	14497	13337	80.85	27.01	69.72	2.08

1	2	3	4	5	6	7	8	9	10	11	12	13	14	15	16	17
	Пермская область															
	Итого	1820047	1344345	46.55	55.27	16.12	9.69	7.21	4.24	1.77	2022674	1317393	45.13	70.84	23.57	4.54
1	Александровская городская	29466	18527	62.88	43.34	20.26	12.22	6.90	10.66	2.16	29355	17548	59.78	62.33	31.19	5.21
2	Бардымская	20258	16571	81.80	48.65	38.95	1.67	2.16	2.51	1.07	20375	16505	81.01	44.51	51.61	1.90
3	Верезинковская городская	130010	83716	64.39	59.10	10.38	10.13	8.81	6.46	1.49	129744	84757	65.33	78.34	16.06	4.92
4	Верозовская	13223	9913	74.97	47.41	24.55	8.35	3.79	8.94	2.48	13303	9558	71.85	57.92	35.69	5.15
5	Большешероновская	11394	8789	77.14	39.19	35.28	7.94	2.95	8.75	1.91	11532	8680	75.27	46.51	47.33	4.75
6	Верезининская	30756	19829	64.47	46.72	23.41	9.87	6.25	7.40	2.18	31228	19049	61.00	62.49	31.88	4.32
7	Горнозаводская	23431	15893	67.83	51.90	15.44	11.64	7.32	8.07	1.61	23706	15697	66.22	69.07	25.41	4.58
8	Гремячинская городская	18516	13495	72.88	45.96	18.24	12.37	5.53	11.32	2.19	18439	12961	70.29	64.49	28.79	5.32
9	Губахинская городская	39353	25129	63.86	51.30	14.87	10.92	9.56	8.15	1.51	38895	24058	61.85	67.89	26.29	4.76
10	Добрянская городская	45822	29492	64.36	57.98	13.66	10.21	6.34	5.89	1.98	46250	29443	63.66	74.37	20.32	4.34
11	Еловская	9526	6573	69.00	38.98	38.58	4.32	4.85	7.45	1.73	9642	6701	69.50	48.50	47.02	3.49
12	Звездных поселковая	7187	5365	74.65	55.64	8.05	16.87	4.96	6.26	3.63	7373	5435	73.71	77.94	14.00	7.58
13	Ильинская	16583	12590	75.92	52.03	20.83	8.12	4.54	8.03	2.22	16714	11725	70.15	65.38	28.83	4.51
14	Карагайская	17468	11974	68.55	52.86	23.15	6.07	3.76	7.97	2.20	17527	11321	64.59	59.72	35.07	3.80
15	Кизеловская городская	36607	23404	63.93	40.88	22.63	12.11	6.76	11.31	2.38	36184	21585	59.65	58.84	34.49	5.57
16	Кишертская	12544	8493	67.71	46.74	26.54	7.70	3.86	8.18	2.31	12550	7953	63.37	57.66	36.45	4.56
17	Красновильерская	20114	14088	70.04	49.48	16.74	12.17	3.86	11.95	1.84	20027	13503	67.42	66.57	27.15	5.38
18	Краснокамская городская	55553	36840	66.32	62.76	12.26	10.35	5.67	3.96	1.37	55517	36103	65.03	79.71	16.68	2.88
19	Кувдинская	22339	15752	70.51	37.34	36.83	7.43	3.68	7.97	1.78	22386	15219	67.98	43.21	51.40	3.55
20	Кунгурская	32960	24374	73.95	49.70	22.31	7.54	4.22	9.40	2.65	32712	23321	71.29	60.54	33.56	4.83
21	Кунгурская городская	52358	33143	63.30	51.36	19.26	10.55	6.19	7.72	1.82	52784	32157	60.92	64.55	29.00	5.19
22	Льсявская городская	49816	42479	60.84	49.37	16.05	12.67	6.92	8.73	1.91	49970	41030	58.64	69.61	24.37	5.09
23	Нитвенская	35364	25540	72.22	52.38	17.65	10.45	6.12	7.28	2.02	35728	25157	70.41	66.94	27.03	4.98
24	Октябрьская	25779	18678	72.45	46.47	31.40	6.29	5.08	5.05	1.68	25888	18558	71.69	55.78	39.27	3.43
25	Ординская	11912	8881	74.52	42.78	30.04	7.12	5.26	8.52	2.32	11985	8476	70.72	54.68	38.99	4.87
26	Осинская	24092	15794	65.56	53.95	20.48	7.15	4.72	7.65	1.75	24462	15558	63.60	64.98	28.15	3.75
27	Отинская	13029	9076	69.66	46.64	23.24	9.91	4.63	9.13	1.94	13165	8581	65.18	60.98	32.99	4.58
28	Очерская	18940	13439	70.96	50.39	19.85	9.41	6.18	6.85	2.35	19077	12626	66.18	63.34	30.38	5.10
29	Пермская	64001	42119	64.40	59.89	13.53	9.66	5.04	6.09	1.78	65236	40869	62.65	74.11	20.87	3.81
30	Пермь, Дзержинская	112269	76152	67.83	65.29	10.15	8.40	8.59	3.49	1.30	112511	75188	66.83	80.57	14.78	3.97
31	Пермь, Индустриальная	122648	81203	66.21	65.81	9.78	8.34	8.16	3.51	1.39	121427	79882	65.79	80.81	14.57	3.78
32	Пермь, Кировская	95701	63587	66.44	59.60	12.55	9.98	9.38	3.61	1.51	94902	62073	65.41	75.48	18.81	4.84
33	Пермь, Ленинская	50695	35881	70.78	62.03	10.27	7.96	7.90	5.93	2.56	50083	34572	69.03	78.16	15.09	5.98
34	Пермь, Моложидинская	130625	85459	65.42	62.47	10.48	9.78	9.12	3.31	1.47	130258	84098	64.56	78.95	15.65	4.47
35	Пермь, Орджоникидзевская	85362	54258	63.56	57.38	12.67	10.45	9.59	4.66	1.61	85829	52790	61.51	74.04	19.92	4.88
36	Пермь, Свердловская	173714	116380	67.00	61.92	11.00	9.78	9.39	3.05	1.67	174697	115025	65.84	78.33	16.21	4.54

13. Региональный анализ результатов выборов и типология регионов по политическим предпочтениям избирателей

37	Сивинская	12144	8447	69.56	41.00	35.17	5.48	3.43	8.29	2.27	12165	7863	64.64	46.76	48.01	3.92	
38	Соликамская	11225	7541	67.18	49.86	15.95	10.32	6.48	10.60	2.10	11173	7580	67.84	67.10	26.56	4.84	
39	Соликамская городская	73468	44490	60.56	54.88	11.99	12.31	8.49	7.56	1.38	73105	45152	61.76	75.68	19.29	3.99	
40	Суксунская	16748	11623	70.59	43.50	32.15	6.97	2.66	8.95	1.94	16823	11373	67.60	53.28	41.84	3.44	
41	Уинская	9775	7438	76.09	43.86	33.32	5.47	3.71	7.39	1.90	9809	7134	72.73	49.45	44.58	3.95	
42	Усольская	9676	7053	72.88	60.09	12.49	7.26	3.88	10.34	1.79	9778	6943	71.01	75.44	19.31	4.05	
43	Чайковская городская	78237	52822	67.52	38.48	24.27	12.77	8.89	9.66	2.29	78619	52169	66.36	56.77	35.42	7.07	
44	Частинская	10108	7527	74.47	58.50	16.33	5.66	3.65	9.15	2.06	10204	7039	68.98	67.41	27.38	3.92	
45	Чердынская	21943	14112	64.31	51.44	15.03	10.29	3.93	11.91	2.61	22098	14023	63.46	67.92	25.54	5.09	
46	Чернушинская	37760	24906	65.96	48.13	25.34	9.27	3.87	6.89	2.07	37775	25005	66.19	59.99	33.87	4.83	
47	Чусовская городская	59543	36210	60.81	53.41	16.51	10.12	6.21	8.55	1.58	59666	35352	59.25	72.79	27.27	3.79	

Псковская область

	Итого	448971	490432	75.57	24.81	30.39	23.58	7.04	10.19	1.43	656216	488845	73.28	45.23	48.08	5.87
1	Бежаницкая	16332	13421	82.18	24.66	37.87	18.97	4.63	9.87	1.33	16954	13449	79.33	41.04	53.64	4.65
2	Великолукская	20101	15930	79.25	16.86	45.91	15.96	3.93	13.35	1.30	20344	15315	75.28	30.23	65.05	3.96
3	Великолукская городская	90726	62379	68.75	21.47	36.27	17.65	7.53	12.70	1.62	90427	60826	67.27	39.04	53.61	6.69
4	Гдовская	16246	12160	74.85	31.84	25.27	19.05	6.06	11.92	2.11	16752	12307	73.47	51.97	41.58	5.66
5	Дедовинская	15285	12017	78.62	24.05	31.39	23.95	4.70	11.86	1.29	15558	11158	71.72	41.47	52.18	5.64
6	Дновская	14724	10965	74.47	27.55	32.45	20.25	4.86	10.23	1.61	14998	10945	72.98	45.93	47.86	5.13
7	Красногородская	8790	7095	80.72	14.19	50.23	15.67	4.88	11.29	1.41	8965	6980	77.86	27.68	66.10	5.43
8	Куньинская	11908	10367	87.06	19.48	48.17	12.40	5.04	12.00	0.86	12132	10388	85.62	32.17	63.52	3.67
9	Локнянская	11969	9854	82.33	26.91	26.32	22.62	4.13	14.19	1.94	12192	10054	82.46	49.22	43.68	5.61
10	Новольская	28786	21385	74.29	25.37	33.98	22.22	5.47	9.45	1.09	29325	21122	72.03	42.53	52.05	4.71
11	Новоржевская	12272	10156	82.76	23.94	35.44	23.43	3.54	10.16	1.41	12643	10165	80.40	40.65	54.31	4.60
12	Новоскопальничская	15515	12502	80.58	25.48	38.24	15.34	5.66	11.21	1.62	15905	12614	79.31	40.49	55.00	4.04
13	Опочецкая	22127	16788	75.87	20.31	38.67	18.41	4.82	13.90	1.24	22367	16606	74.24	34.83	57.09	4.37
14	Островская	32847	25483	77.58	20.14	28.50	30.38	6.71	10.45	1.41	33331	25351	76.06	42.12	58.87	6.28
15	Палкинская	9060	7301	80.58	19.56	31.24	28.75	3.85	12.45	1.29	9155	7083	77.37	36.69	56.53	4.96
16	Печорская	22291	15709	70.47	30.36	25.27	22.52	5.93	10.10	1.66	22596	15466	68.45	52.25	41.17	5.36
17	Плюсская	10485	8298	79.14	31.84	29.81	16.80	6.33	9.81	2.07	11188	8717	77.91	51.22	42.89	5.12
18	Порховская	25350	19765	77.97	24.34	36.40	20.58	5.30	9.63	1.36	25858	19535	75.55	42.24	52.44	4.61
19	Псковская	29482	22656	76.85	23.76	23.37	33.77	6.09	9.01	1.53	29844	22490	75.36	47.33	46.16	5.81
20	Псковская городская	159793	115981	72.58	28.31	18.11	32.90	11.15	6.24	1.21	159302	109825	68.94	56.78	35.11	7.63
21	Пусловская	11183	9351	83.62	22.06	40.16	12.86	7.28	14.02	1.58	11339	9356	81.08	37.04	57.16	5.21
22	Пушкиногорская	10392	8154	78.46	25.32	36.28	14.70	7.24	12.84	1.45	10600	8233	77.67	39.61	55.47	4.35
23	Пыталовская	12123	9454	77.98	25.67	30.29	16.77	5.72	16.91	2.09	12216	9283	75.99	46.06	46.55	6.85
24	Свббнская	21262	16650	78.31	25.99	36.43	19.45	4.83	9.11	1.42	21447	16841	78.52	46.46	47.84	4.49
25	Струго-Красненская	13918	11219	80.61	29.46	24.98	23.15	7.02	10.06	1.84	14437	11308	78.33	49.12	43.48	6.38

1	2	3	4	5	6	7	8	9	10	11	12	13	14	15	16	17
26	Усвятская	6002	5392	89.84	21.85	44.84	14.69	4.19	11.85	1.09	6141	5428	88.39	34.47	60.96	4.31

Ростовская область

	Итого	3301262	2496453	75.62	29.08	34.99	20.84	7.78	4.61	1.05	3255428	2486762	73.03	50.67	44.17	4.15
1	Азовская	66204	51457	77.72	21.34	40.38	24.16	5.96	4.68	0.94	66524	51231	77.01	51.63	44.32	3.01
2	Азовская городская	64046	48084	75.08	25.88	32.09	22.00	12.53	4.18	1.11	63986	47445	74.15	50.34	43.08	6.03
3	Аксайская	60991	46069	75.53	28.11	30.36	26.57	7.22	3.66	1.14	61045	44650	73.14	51.67	42.52	4.61
4	Багаевская	27499	22027	80.10	36.16	31.90	22.73	2.90	3.09	0.57	27411	20930	76.36	52.93	43.23	2.48
5	Батайская городская	74443	52628	70.70	30.47	33.14	21.58	7.87	3.40	0.85	74437	48287	64.87	48.69	46.14	4.09
6	Белокалитвинская	94985	73410	77.29	22.00	45.07	19.70	6.47	5.08	0.88	95950	72678	75.75	40.56	54.29	4.18
7	Бокровская	13389	10969	82.07	24.14	41.58	20.96	3.38	6.91	0.66	13457	10843	80.58	50.09	45.34	2.73
8	Верхнедонская	19385	15573	79.51	20.84	47.10	19.07	2.72	6.20	1.10	19697	15198	77.16	34.96	60.61	3.52
9	Веселовская	18052	13154	72.87	33.50	41.04	13.79	3.66	4.17	1.05	18063	12277	67.97	33.40	62.44	3.06
10	Волгодонская	20884	16284	77.97	18.52	38.94	19.12	5.26	12.55	0.77	21134	16550	78.31	50.00	46.57	2.47
11	Волгодонская городская	124016	94901	76.52	19.94	29.46	24.17	14.38	8.45	1.20	124781	91387	73.24	47.41	44.62	7.49
12	Гуковская городская	60739	43035	70.85	26.58	39.00	19.57	4.66	6.75	0.84	60881	40058	65.80	53.58	41.76	4.01
13	Донецкая городская	40599	31048	76.47	16.12	46.87	20.64	7.42	5.79	0.92	40781	30209	74.08	44.59	50.40	4.12
14	Дубовская	18116	14146	78.09	21.82	48.90	15.33	4.64	5.99	0.60	18079	13384	74.03	35.81	59.56	3.49
15	Егорьевская	27677	22246	80.38	31.70	40.43	14.87	5.21	4.44	0.98	27698	21863	78.93	59.46	36.23	2.70
16	Завитинская	11789	9527	80.81	13.19	58.91	12.47	5.67	6.77	0.79	11843	9213	77.79	25.99	70.02	3.27
17	Зверевская городская	21941	15703	71.57	28.32	32.75	26.55	4.30	4.71	0.92	21895	15526	70.91	61.36	33.58	4.39
18	Зерноградская	50032	37622	75.20	22.63	42.93	19.62	5.77	5.24	1.11	50306	35120	69.81	37.59	57.72	3.85
19	Зимовниковская	27957	23058	82.48	13.66	58.02	12.88	4.09	8.57	0.60	28155	23266	82.64	39.06	57.41	2.62
20	Игальинская	22561	18585	82.38	33.34	33.73	20.44	5.25	4.27	0.72	22996	17842	77.59	46.91	49.63	2.58
21	Жамской-Шатинская городская	76441	57923	75.77	24.06	39.62	21.09	8.33	3.25	1.24	76745	55765	72.66	44.70	49.88	4.69
22	Каменская	41530	30652	73.81	19.61	45.13	21.96	5.17	4.75	0.91	42344	29720	70.19	47.22	48.27	3.49
23	Канцарская	22272	18295	82.14	11.50	63.09	13.33	2.57	6.18	0.69	22308	17686	79.28	22.19	73.99	2.21
24	Константиновская	27410	20773	75.79	19.25	38.70	25.81	4.63	8.05	0.64	27457	20108	73.23	45.38	50.02	3.53
25	Красносулинская	61543	45963	74.68	26.10	38.18	22.82	3.94	6.49	0.75	61895	44377	71.70	47.48	48.09	3.59
26	Кубышевская	10821	8913	82.37	27.21	44.96	17.79	2.73	4.29	0.46	10884	8953	82.26	43.56	51.44	3.13
27	Миряновская	28554	23485	82.25	19.80	51.56	15.34	3.18	6.83	0.85	28582	22914	80.17	34.78	60.57	2.54
28	Матвеево-Курганская	32895	26658	81.04	21.73	47.90	16.88	4.08	5.13	1.11	33230	26056	78.41	39.14	56.81	2.77
29	Миллеровская	58385	47447	81.27	20.27	50.49	17.67	4.19	4.58	0.67	59355	47319	79.72	43.95	51.23	2.87
30	Мяскигинская	14408	12639	87.72	25.42	45.76	16.81	2.70	6.46	1.08	14493	12600	86.94	53.74	42.89	2.59
31	Морозовская	35402	29010	81.94	24.48	41.31	18.62	4.47	7.98	0.84	35737	28165	78.81	47.98	47.65	3.22
32	Мясниковская	26147	19843	75.89	33.05	40.10	12.69	5.63	2.17	1.24	26174	17520	66.94	48.16	47.09	3.29
33	Накличевская	63135	46592	73.80	38.05	40.10	8.62	3.64	5.48	0.88	63455	45192	71.22	47.55	48.00	2.90
34	Новоочеревская городская	147870	108177	73.25	28.28	33.96	23.37	7.38	2.80	1.73	146391	103835	70.93	50.64	43.46	5.35
35	Новошахтинская городская	85905	65481	76.22	31.77	44.31	11.90	3.82	5.16	0.76	86547	66744	77.12	51.00	44.64	2.94

13. Региональный анализ результатов выборов и типология регионов
по политическим предпочтениям избирателей

1	2	3	4	5	6	7	8	9	10	11	12	13	14	15	16	17
36	Обливиная	15811	13140	83.11	36.10	35.42	14.28	3.90	6.00	1.00	15739	12635	80.26	49.27	45.90	3.88
37	Октябрьская	56367	42842	76.01	33.46	29.56	24.07	4.19	4.79	1.15	55748	39078	70.10	44.60	49.57	4.11
38	Орловская	29705	23790	80.09	13.86	54.01	16.53	6.15	5.41	0.82	29750	23146	77.80	37.75	57.88	3.06
39	Песчаножилская	26673	20895	78.34	21.14	49.03	17.63	3.56	5.27	0.88	27046	20340	75.21	47.27	49.19	2.64
40	Приморская	26982	21329	79.05	15.32	53.96	17.86	4.10	5.49	0.92	26734	20494	76.66	30.19	66.20	2.77
41	Ремонтная	15338	12076	78.73	11.95	57.88	16.76	2.76	7.17	1.10	15452	12256	79.32	29.30	65.35	3.66
42	Родники-Песветайская	17069	14226	83.34	25.00	47.34	15.23	4.10	4.00	0.83	17317	13428	77.54	55.65	40.54	2.61
43	Ростов-на-Дону, Ворошиловская	146838	110320	75.13	38.68	22.84	20.59	12.10	2.28	1.21	145777	105243	72.19	62.33	31.92	5.29
44	Ростов-на-Дону, Железнодорожная	66278	44904	67.75	40.55	23.74	19.37	10.53	2.17	0.88	63127	44037	69.76	62.89	32.14	4.02
45	Ростов-на-Дону, Кировская	64450	45772	71.02	47.55	19.37	14.55	11.74	2.50	1.40	62799	44104	70.23	68.55	26.09	4.75
46	Ростов-на-Дону, Ленинская	55094	39356	71.43	44.75	21.02	17.51	11.06	1.97	1.09	53955	38175	70.75	67.31	27.98	4.06
47	Ростов-на-Дону, Сентябрьская	111435	79904	71.70	40.50	22.27	19.02	12.03	2.59	1.29	107930	77020	71.36	64.13	30.30	5.08
48	Ростов-на-Дону, Первомайская	116835	85371	73.07	36.59	24.60	21.54	11.18	2.49	1.27	116791	81108	69.45	59.06	35.40	5.05
49	Ростов-на-Дону, Пролетарская	94855	68345	72.05	41.60	23.04	18.19	10.98	2.42	1.16	93569	67786	72.44	64.25	30.59	4.27
50	Ростов-на-Дону, Советская	119136	88158	74.00	40.21	20.90	21.07	12.31	2.04	1.23	118077	84093	71.22	64.73	30.08	4.72
51	Сальская	85664	66653	77.81	21.31	41.84	21.35	4.82	7.21	0.86	86401	62558	72.40	40.49	54.89	3.71
52	Семикаракорская	41437	32266	77.87	34.80	33.82	15.16	5.83	6.92	0.76	41882	31897	76.16	48.29	47.84	2.95
53	Советская	6199	5684	88.14	46.56	36.49	1.76	7.60	0.49		6200	5159	83.21	56.17	40.78	2.58
54	Таганрогская городская	222585	172526	77.51	32.57	28.94	16.57	14.03	4.04	1.40	222659	164952	74.08	54.55	39.11	5.80
55	Тирасовская	25253	21533	85.27	21.78	43.99	21.47	4.04	5.16	0.86	25298	20954	82.83	39.76	56.23	2.73
56	Тацинская	32810	27046	82.43	28.11	42.63	13.59	3.34	9.11	1.03	33166	26121	78.76	49.73	46.00	3.37
57	Усть-Донецкая	24605	17330	70.43	19.10	38.30	30.80	4.31	3.81	0.93	24374	16360	67.12	38.75	55.72	3.77
58	Целинская	27151	23268	85.70	41.09	34.09	13.31	3.37	4.40	0.83	27606	21063	76.30	50.03	44.55	3.54
59	Цимлянская	27246	20707	76.00	20.31	37.38	25.04	6.56	7.54	0.85	27307	19428	71.15	40.60	54.69	3.63
60	Чертовская	30535	25887	84.78	19.33	50.11	18.18	2.13	6.97	0.75	30630	25208	82.30	40.12	55.97	2.73
61	Шахтинская городская	193782	134289	69.30	25.75	28.21	32.70	5.73	4.43	1.02	193356	127050	66.05	52.54	41.63	4.97
62	Шолоховская	22956	17559	76.49	23.66	48.30	16.46	2.93	4.73	0.77	23014	18158	78.90	39.76	56.18	3.89

Рязанская область

		1027429	734876	73.47	24.70	48.07	19.81	5.60	5.43	1.62	1031496	733463	71.30	42.57	51.42	4.93
	Итого															
1	Ермишинская	9807	8232	83.94	22.89	48.87	15.31	2.85	5.22	1.58	9883	8209	83.06	36.63	58.16	3.26
2	Захаровская	8598	6866	79.86	21.28	49.74	15.09	3.28	5.58	1.72	8649	6755	78.10	34.98	59.57	4.40
3	Кадомская	10263	8064	78.57	25.21	48.33	10.29	2.38	9.36	1.61	10393	8178	78.69	39.99	56.25	3.07
4	Касимовская	30946	24465	79.06	25.53	44.07	16.98	3.86	5.44	1.41	31700	24893	78.53	41.94	53.96	3.31
5	Касимовская городская	28542	20548	71.99	27.19	35.80	28.13	5.97	6.56	1.82	28714	19028	66.27	47.04	47.25	5.06

1	2	3	4	5	6	7	8	9	10	11	12	13	14	15	16	17
6	Клепиковская	26690	20463	76,67	25,62	40,91	16,05	3,64	9,52	1,57	27341	20240	74,03	42,44	52,88	3,78
7	Кораблинская	21724	16778	77,23	19,69	43,15	20,66	6,40	5,78	1,55	22021	16703	75,85	38,94	55,31	4,84
8	Милославская	14560	11622	79,82	23,34	48,94	15,03	2,22	6,44	1,42	14772	11267	76,27	34,98	60,84	3,08
9	Михайловская	32903	25462	77,39	24,38	44,33	18,11	3,90	4,78	1,42	33333	24896	74,69	40,99	54,29	3,72
10	Новодеревинская	10297	8291	80,52	24,10	44,47	17,69	3,51	6,09	1,72	10431	8352	80,07	41,31	54,41	3,56
11	Пителкиная	6937	5715	82,38	20,91	56,61	8,66	2,80	6,79	1,42	7110	5934	83,46	35,39	60,80	3,00
12	Пронская	27342	20113	73,56	25,94	33,12	21,93	5,97	8,39	1,59	27659	19556	70,70	46,24	47,37	5,13
13	Путятинская	7827	6191	79,10	28,07	45,26	13,13	3,96	4,22	1,99	8012	6148	76,73	42,68	53,11	3,17
14	Рыбновская	30058	22027	73,28	28,16	34,96	21,89	4,70	5,55	1,72	30994	22324	72,03	47,08	47,15	4,91
15	Рязанская	26704	19402	72,66	27,67	37,25	20,41	4,08	5,72	1,88	27160	19054	70,15	46,73	47,55	4,31
16	Рязанская	45030	32801	72,84	20,42	41,43	22,11	4,79	6,51	1,70	45670	31742	69,50	36,53	58,01	4,52
17	Рязань, Железнодорожная	117870	82443	69,94	27,84	30,78	24,55	7,93	4,67	1,73	115443	77067	66,76	49,73	43,00	6,56
18	Рязань, Московская	135655	93955	69,26	25,95	33,77	23,34	8,07	4,82	1,55	134031	89572	66,83	46,44	46,68	6,26
19	Рязань, Октябрьская	106525	72189	67,77	25,65	33,49	23,46	8,34	4,70	1,60	105639	69219	65,51	45,89	46,94	6,53
20	Рязань, Советская	61970	43570	70,31	28,24	31,61	23,71	8,05	4,12	1,62	61907	41976	67,80	49,39	43,17	6,79
21	Саложковская	11376	9423	82,83	20,39	54,43	13,49	4,16	4,33	1,23	11506	8890	77,26	32,92	62,85	3,52
22	Саравская	21015	16903	80,43	20,62	56,35	10,99	3,03	5,09	1,73	21439	16433	76,65	30,74	66,12	2,51
23	Сасовская	19542	14750	75,48	14,87	63,14	9,86	2,43	5,61	1,04	19770	14610	73,90	26,11	70,34	2,59
24	Сасовская городская	26619	18405	69,14	17,29	55,00	13,25	4,42	5,82	1,55	26587	17695	66,56	32,56	62,02	4,76
25	Скопинская	27726	20538	74,07	30,16	41,38	13,94	2,97	5,36	1,66	28085	21293	75,82	45,85	47,87	3,32
26	Скопинская городская	28618	20541	71,78	22,92	43,23	21,79	3,73	4,18	1,64	28671	20680	71,63	41,02	53,39	4,60
27	Спасская	31620	25730	81,37	21,03	50,37	15,25	3,94	5,42	1,43	32217	24859	77,16	36,19	59,62	3,47
28	Старожиловская	14364	11120	77,42	23,98	34,86	28,30	3,04	5,53	1,56	14630	10964	74,94	42,31	52,50	4,33
29	Ухоловская	10186	8323	81,69	26,16	43,09	13,53	4,67	7,06	2,08	10230	8663	84,68	39,40	55,65	4,11
30	Чучковская	9401	7691	81,81	22,04	47,59	15,73	3,78	5,58	1,95	9557	7543	78,93	40,66	53,56	4,51
31	Щацкая	27166	22438	82,60	22,96	47,79	16,31	2,75	5,24	1,81	27471	22823	83,08	37,21	58,12	3,21
32	Шиговская	39546	29817	75,40	21,61	47,76	16,55	4,29	5,50	1,64	40251	29897	74,28	35,98	58,91	4,31

Самарская область

	Итого	2459136	1717583	69,83	34,13	35,17	11,65	6,16	5,61	0,61	2455498	1751944	71,33	51,95	42,69	4,51
1	Алексеевская	10067	8134	80,80	24,26	47,36	15,45	2,27	6,82	1,00	10093	8110	80,35	35,41	60,57	3,12
2	Бозенчукская	32958	23610	71,64	23,14	47,35	14,08	4,40	5,69	1,30	33199	24086	72,55	36,66	58,08	4,17
3	Богатовская	11745	8184	69,68	26,20	44,86	14,75	3,67	6,18	1,00	11766	8365	71,09	43,47	52,52	3,12
4	Большепушциная	15509	11181	72,09	26,32	45,73	11,22	3,74	7,69	1,61	15538	11331	72,92	37,02	58,19	3,85
5	Большешерниговская	15604	11684	74,88	21,47	52,28	13,16	2,53	5,26	1,27	15615	11823	75,72	30,20	65,30	3,14
6	Борская	19214	15124	78,71	20,30	58,97	9,85	2,43	4,89	1,15	19216	15384	80,06	31,36	65,39	2,48
7	Волжская	55836	41093	73,60	27,11	40,44	14,45	4,89	6,75	1,94	55997	39414	70,39	42,93	51,21	4,64
8	Евровская	7573	5527	72,98	24,30	55,18	8,00	2,35	5,86	1,12	7624	6064	79,54	35,67	60,82	2,23
9	Жигулевская городская	46902	32636	69,58	32,20	35,90	14,88	6,57	5,58	1,33	47451	32264	67,99	49,84	44,97	4,39

13. Региональный анализ результатов выборов и типология регионов по политическим предпочтениям избирателей

1	2	3	4	5	6	7	8	9	10	11	12	13	14	15	16	17
10	Исакилинская	11077	9324	84.17	24.52	53.34	5.82	2.90	7.20	1.50	11203	9644	86.08	36.13	59.19	2.70
11	Иямьшинский	8802	7414	84.23	25.79	61.34	3.37	1.65	1.85	1.29	8803	7474	84.90	33.45	60.34	1.14
12	Кинель-Черлакская	37435	26330	70.34	23.97	51.99	8.83	3.07	8.08	1.13	37498	27428	73.15	35.25	60.38	3.35
13	Кинельская	23228	18655	80.31	22.66	53.10	9.10	3.46	5.72	1.50	23352	18200	77.94	34.45	60.82	3.59
14	Кинельская городская	37173	27256	73.32	23.94	50.88	10.24	4.52	5.49	1.53	37325	27476	73.61	39.94	55.58	3.84
15	Клязвинская	13147	10722	81.55	23.85	59.28	5.00	1.82	4.94	1.28	13310	10729	80.61	32.47	62.17	2.44
16	Козьминская	18207	12877	70.73	21.58	56.76	6.48	2.66	6.92	1.30	18319	14404	78.63	30.65	64.54	3.01
17	Красноармейская	13830	10386	75.10	21.39	54.95	11.73	2.56	4.53	0.98	13844	10613	76.66	31.54	64.46	2.76
18	Красноярская	36872	26642	68.54	29.46	41.17	13.61	4.38	5.76	1.28	39545	26507	67.03	42.31	52.92	3.52
19	Нефтегорская	24651	18288	74.18	30.77	39.05	16.18	4.00	5.06	1.24	24859	17972	72.30	45.81	49.32	4.02
20	Новокуйбышевская городская	90323	62484	69.18	32.88	39.83	10.62	6.00	5.13	1.75	90521	63326	69.96	46.68	48.15	4.52
21	Октябрьская городская	24755	16740	67.62	25.34	49.45	10.42	5.15	5.31	1.32	24990	17893	71.60	41.19	54.27	3.48
22	Острдная городская	37214	27598	74.16	34.57	39.24	10.77	5.98	4.71	1.61	37163	29950	80.59	47.34	46.99	5.01
23	Пестравская	13812	10928	79.12	21.00	53.03	12.82	2.90	6.33	1.14	13883	11046	79.54	31.38	64.29	2.85
24	Полякшевская	23170	19152	82.66	19.02	66.62	4.44	1.72	4.11	0.85	23429	18293	78.08	26.12	70.38	1.74
25	Полякшевская городская	22245	15630	70.26	29.07	51.02	6.49	2.88	5.62	1.23	21980	17388	79.11	40.66	53.34	4.04
26	Привольнская	17620	13920	79.00	27.12	45.49	11.06	3.99	7.44	1.52	17637	14183	80.42	41.30	54.47	3.50
27	Самара, Железнодорожная	83871	58234	69.43	41.33	28.96	12.25	7.72	4.51	1.60	84004	58971	70.20	58.10	36.17	5.11
28	Самара, Кировская	189445	127928	67.53	35.30	33.42	13.31	7.68	4.82	1.72	189843	128963	67.93	52.17	42.01	5.24
29	Самара, Красноглинская	67604	47853	70.78	29.68	38.74	11.98	7.04	7.02	1.58	68497	48110	70.24	46.95	47.50	4.93
30	Самара, Вуйбышевская	56172	38256	68.11	34.71	32.03	15.60	6.06	5.38	1.92	55649	39251	70.53	51.53	42.29	5.11
31	Самара, Ленинская	56195	41328	73.54	46.90	25.36	11.55	7.96	3.08	1.76	55807	41703	74.73	63.13	31.29	5.08
32	Самара, Октябрьская	98218	70516	71.80	43.31	27.76	11.56	8.58	3.45	1.61	96048	70792	73.70	59.55	34.69	5.05
33	Самара, Промышленная	209187	141666	67.72	37.45	30.78	13.53	8.15	4.15	1.79	209679	142763	68.09	54.95	38.85	5.45
34	Самара, Самарская	26744	17767	66.43	50.40	21.79	11.66	6.78	4.04	1.62	26720	17787	66.57	66.08	29.05	4.15
35	Самара, Советская	141455	96080	67.92	38.43	31.33	12.41	7.51	4.52	1.95	139809	97907	70.03	54.77	39.35	5.22
36	Сергиевская	34782	25612	73.64	31.49	38.82	9.05	5.26	9.72	1.72	35242	28285	80.26	46.82	47.82	4.48
37	Ставропольская	29487	22016	74.66	33.65	37.37	11.72	3.74	8.78	1.10	30073	22652	75.32	49.61	46.40	2.62
38	Сызранская	17918	13572	75.75	29.23	46.38	8.69	4.27	6.31	1.49	18190	13512	74.28	41.21	54.35	3.26
39	Сызранская городская	148492	103220	69.51	30.11	42.69	9.06	7.66	5.30	1.82	145603	110365	75.80	47.90	46.37	4.82
40	Тольятти, Автозаводская	303299	198993	64.95	55.53	13.64	11.82	6.86	6.92	1.76	302332	199509	65.99	74.89	19.88	4.83
41	Тольятти, Комсомольская	88673	61171	68.98	44.34	23.91	12.68	6.75	7.14	1.78	88575	60316	68.10	62.67	31.70	4.93
42	Тольятти, Центральная	114144	75971	66.56	47.85	24.06	31.11	5.90	6.17	1.50	112764	76889	68.19	64.96	30.26	4.16
43	Хворостинская	11055	9128	82.57	30.31	44.30	12.02	2.67	7.08	1.39	11117	9201	82.77	42.14	54.33	2.90
44	Чаплевская городская	62082	41849	67.41	22.34	50.14	10.21	4.85	7.56	1.51	61560	46281	75.18	38.14	55.86	4.89
45	Чепно-Вершинская	15330	10936	71.34	20.95	58.86	5.93	1.32	7.75	1.13	15421	11383	73.81	30.40	65.69	2.22
46	Шенталинская	14709	11471	77.99	15.58	69.72	4.93	1.80	4.14	0.99	14813	11125	75.10	24.55	71.76	2.13
47	Шигонская	19307	14501	75.11	23.46	48.55	16.36	3.77	5.43	0.92	19592	14810	85.80	39.80	54.61	3.84

1	2	3	4	5	6	7	8	9	10	11	12	13	14	15	16	17
Саратовская область																
	Итого	2045823	5502878	73.46	28.38	41.59	12.74	5.28	7.09	1.47	2042831	1508191	73.83	44.08	49.94	4.84
1	Александрово-Гайская	11760	9390	79.85	24.91	58.89	5.39	2.23	3.73	1.16	11823	9332	78.93	31.39	64.92	2.60
2	Ариадьевская	25392	19809	78.01	17.08	58.15	10.98	2.38	7.87	1.07	25601	19508	76.20	27.93	68.01	3.04
3	Аткарская	34380	25320	73.65	22.24	55.28	6.34	4.13	7.53	1.65	35251	27369	77.64	34.89	60.07	3.92
4	Базарно-Карабулакская	27157	23543	86.69	31.90	44.13	7.26	3.68	7.07	1.10	27280	24890	91.24	59.54	34.73	2.40
5	Балаковская	169561	123987	73.12	29.58	35.71	15.43	4.81	8.34	2.58	170059	130674	76.84	47.36	45.18	6.75
6	Балашовская	25719	21346	83.00	21.68	51.10	10.81	3.14	8.93	1.20	25907	21042	81.22	33.02	62.86	2.97
7	Балашовская городская	77522	54502	70.31	24.95	39.12	19.19	4.86	7.31	1.68	77266	54590	70.65	42.51	50.77	5.99
8	Балтайская	9453	8458	89.47	33.89	49.20	5.70	1.83	5.70	1.16	9551	8767	91.79	63.81	31.34	1.63
9	Вольская	22342	18767	84.00	22.97	46.37	13.80	2.60	9.73	1.32	22631	18918	83.59	42.17	53.52	3.22
10	Вольская городская	64236	45066	70.16	27.21	35.97	18.40	4.71	7.95	2.41	63664	43602	68.49	47.93	45.36	5.87
11	Воскресенская	9511	7765	81.64	32.27	41.09	8.20	3.95	8.40	1.40	10001	8640	86.39	45.96	48.97	3.41
12	Дергачевская	20914	17259	82.52	18.63	64.49	5.67	2.47	4.92	0.97	20719	17525	84.58	26.97	68.39	2.36
13	Духовицкая	12021	9758	81.17	21.40	51.54	9.35	2.76	10.74	1.43	11988	9806	81.80	35.92	59.20	3.85
14	Екатериновская	17142	13616	79.43	21.06	54.53	7.17	3.29	10.08	1.18	17166	13221	77.02	31.04	64.97	2.71
15	Ершовская	40274	30294	75.22	16.51	60.07	9.46	3.11	6.74	1.14	39248	29660	75.57	30.71	65.16	3.38
16	Ивантеевская	11845	9973	84.20	16.07	60.04	9.18	1.67	9.07	1.08	12137	9787	80.64	28.92	66.79	3.30
17	Капнинская	31249	24535	78.51	19.19	54.65	10.62	4.13	7.06	1.04	31321	25856	82.55	34.16	60.48	3.43
18	Красноармейская	34495	24721	71.67	26.60	40.13	12.40	4.09	11.87	1.40	34555	23828	68.96	49.12	54.37	4.73
19	Краснокутская	27582	20253	73.43	20.80	50.19	10.83	3.75	9.76	0.90	27845	19745	70.91	34.09	61.38	3.00
20	Красногвардейская	14212	12073	84.94	20.32	56.72	9.33	2.73	6.90	1.18	14243	12188	85.57	30.73	65.15	3.09
21	Лысогорская	15683	12145	77.44	21.22	49.58	9.57	4.06	10.84	1.62	15831	11930	75.36	35.41	59.51	3.97
22	Марксовская	48510	35273	72.71	23.31	48.75	10.48	4.18	8.46	1.49	48147	36043	74.86	38.71	56.11	4.40
23	Новобурасская	15162	11072	84.12	36.71	40.30	7.40	4.98	6.15	1.50	15218	11345	85.83	48.69	46.47	3.31
24	Новоузенская	23763	19411	81.69	18.64	60.34	8.73	3.25	5.23	1.23	23944	19518	81.52	27.90	67.99	3.19
25	Озинская	17801	13614	77.60	14.95	62.93	9.24	2.80	6.15	1.42	17841	13272	74.39	27.70	67.99	3.38
26	Персеповская	12558	10611	84.50	18.54	60.75	6.22	2.63	8.39	0.92	12632	10237	81.04	26.79	69.08	2.50
27	Петровская	38675	28900	74.73	25.96	44.80	12.85	4.19	6.47	1.21	38574	28674	74.34	48.79	43.30	4.08
28	Питерская	13844	11823	85.40	18.84	56.35	7.87	2.51	8.71	1.18	13894	11524	82.94	30.35	64.73	3.18
29	Пугачевская	46929	34961	74.50	20.47	53.42	10.89	3.75	7.53	1.13	47277	36235	76.64	33.18	62.19	3.59
30	Ровенская	12778	10639	83.59	24.58	51.00	7.43	3.98	7.19	1.60	12698	11059	87.09	35.20	59.07	4.37
31	Романовская	14464	10429	72.10	21.10	53.10	10.03	2.59	8.83	0.95	14608	10317	70.63	34.21	61.67	2.84
32	Ртищевская	50661	39095	77.17	23.46	51.50	9.13	2.66	7.95	1.32	51416	39448	76.72	38.64	54.30	3.73
33	Самойловская	20056	16623	82.88	16.47	58.21	9.91	3.07	8.63	1.26	20302	16889	83.19	30.39	65.81	2.91
34	Саратов, Волжская	66515	45997	69.15	43.51	26.17	13.87	7.34	4.22	1.55	66173	45598	68.91	59.09	34.98	5.13
35	Саратов, Заводская	154753	105256	68.02	33.34	34.63	14.19	6.69	6.12	1.87	154641	103454	66.90	48.00	45.39	5.82
36	Саратов, Кировская	117975	81855	69.38	38.74	28.23	15.24	7.52	5.40	1.88	115999	78160	67.38	55.53	37.97	5.87

1	2	3	4	5	6	7	8	9	10	11	12	13	14	15	16	17
37	Саратов, Ленинская	209715	142795	68.09	33.42	33.15	14.35	7.70	6.17	1.92	207559	141659	68.25	49.19	44.23	5.96
38	Саратов, Октябрьский	103293	71175	68.91	42.40	26.71	13.45	8.03	4.33	1.93	101002	68419	67.74	58.15	35.48	5.70
39	Саратов, Фрунзенская	40620	31357	77.20	44.46	25.65	13.12	8.15	3.63	1.88	39660	31703	79.94	60.66	33.11	5.57
40	Саратовская	32582	24703	75.82	29.03	38.01	13.12	4.99	9.42	1.71	33123	25585	77.24	47.59	45.47	4.74
41	Светловская поселковая	9157	7121	77.77	31.01	16.11	24.07	7.22	12.88	5.10	9143	7149	78.19	60.62	26.77	11.95
42	Советская	22515	16977	75.40	28.84	40.28	10.40	4.97	10.58	1.60	22545	17313	76.79	41.44	53.20	4.64
43	Татищевская	20867	15945	76.41	28.50	40.66	12.27	5.68	8.01	1.58	21020	15904	75.66	41.02	53.95	4.02
44	Уурковская	13579	11826	87.41	25.34	52.33	7.58	7.81	7.76	1.19	13637	12328	90.40	48.53	45.85	2.56
45	Федоровская	16570	13607	82.12	19.06	59.48	6.41	3.78	7.41	1.11	16541	13637	82.44	27.76	68.35	3.13
46	Хвалынская	22454	17144	76.35	24.62	46.77	9.09	3.24	11.33	1.54	22420	17846	78.89	44.29	48.81	3.62
47	Энгельский	31460	25301	80.42	24.17	46.12	11.21	5.66	7.90	1.63	31356	25517	81.38	39.41	55.37	4.19
48	Энгельсская городская	168217	116590	69.31	24.50	42.27	15.80	6.90	6.02	1.54	169174	118480	70.03	41.27	52.36	5.60

Сахалинская область

	Итого	442223	293308	63.44	29.84	24.91	18.67	9.26	9.04	2.11	441110	286230	62.08	53.38	38.81	4.84
1	Александровск-Сахалинская	16774	10772	64.22	20.67	34.39	21.17	7.41	10.43	2.40	16556	10256	61.95	43.74	48.68	6.81
2	Анивская	11251	7717	68.59	31.84	27.95	15.38	10.06	7.79	2.20	11416	7525	65.92	51.27	41.58	6.02
3	Догинская	24922	15994	64.18	23.97	34.26	20.45	7.03	8.67	2.02	25275	15420	61.01	43.85	48.79	6.41
4	Корсаковская	36648	23906	65.23	35.39	19.39	20.85	9.42	8.65	2.12	36127	24388	67.51	63.74	29.12	6.19
5	Курильская	5043	3671	72.79	46.58	10.51	14.63	8.01	11.25	3.08	4804	3508	73.02	71.49	19.56	8.04
6	Макаровская	9713	5594	57.59	24.38	34.22	17.11	9.35	9.15	2.45	9809	5703	58.14	44.57	47.62	6.42
7	Невельская	24250	14947	61.64	29.36	20.35	21.30	9.53	14.22	1.97	24497	14212	58.02	57.47	33.86	8.12
8	Ногликская	10335	6235	60.33	26.94	29.85	19.34	10.18	6.62	2.26	10200	5973	58.56	52.27	40.38	6.35
9	Охинская	31534	19779	62.72	35.24	27.26	17.05	7.59	6.23	2.23	30976	19596	63.26	57.65	35.70	5.95
10	Поронайская	29111	17088	58.70	22.60	37.06	18.05	6.99	9.90	1.77	28334	17274	60.97	44.96	48.30	5.71
11	Северо-Курильская	2401	1329	63.68	47.74	8.76	18.57	7.46	11.05	1.57	2384	1436	60.23	75.70	16.92	6.82
12	Смирновская	12072	8296	68.72	17.79	34.19	21.32	6.97	14.21	1.42	12167	7982	65.60	40.99	51.52	6.03
13	Токаринская	11135	7625	68.48	24.25	34.11	16.79	7.03	12.29	3.01	10668	7812	73.23	46.22	46.65	6.05
14	Тымовская	15580	10785	69.23	20.68	33.87	21.63	7.23	11.26	1.85	15479	10475	67.67	40.42	51.03	7.52
15	Углегорская	30040	19418	64.64	17.47	44.64	15.96	5.87	9.00	2.16	29793	18768	62.99	34.96	57.46	6.40
16	Холмская	45441	29033	63.89	29.02	22.52	18.45	9.57	13.89	2.61	45821	28531	62.27	55.37	35.29	8.33
17	Южно-Курильская	7649	5649	73.66	44.59	8.87	16.85	6.57	12.64	3.54	7129	5523	77.47	74.76	15.58	9.00
18	Южно-Сахалинская городская	138304	85270	61.65	35.18	22.40	18.32	12.14	5.89	1.90	139675	81868	58.61	58.69	33.37	6.94

Свердловская область

	Итого	3448385	2194672	63.70	59.43	11.44	14.18	3.36	4.88	1.38	3452334	2244561	65.02	76.92	17.89	4.39
1	Алапаевская	31533	19867	63.07	43.77	21.85	14.57	4.61	9.62	1.69	31896	20021	62.77	60.39	33.99	4.52
2	Алапаевская городская	41268	25285	61.27	41.33	19.93	18.70	5.71	9.52	1.40	41596	24263	58.33	59.35	33.66	5.85
3	Арамилевская городская	11701	7025	60.04	36.81	11.54	15.62	4.80	5.89	1.63	11838	7067	59.70	75.66	18.92	3.95
4	Артемовская	52634	33116	62.92	46.81	17.26	15.91	9.03	6.27	1.48	52877	33045	62.49	67.77	26.37	5.49

1	2	3	4	5	6	7	8	9	10	11	12	13	14	15	16	17
5	Аргинская	25885	16818	64,97	38,14	31,32	16,76	3,34	5,03	1,43	26189	17495	66,80	49,85	44,35	4,21
6	Албастовская городская	60283	40850	67,76	59,84	9,55	17,27	5,61	3,96	1,36	60316	40768	67,59	79,97	15,27	4,28
7	Ачитская	14810	10296	69,52	47,03	23,91	12,05	4,34	6,92	1,85	14872	10811	72,69	59,49	33,93	5,04
8	Байкаловская	14887	9951	66,84	37,05	23,60	14,51	4,59	15,87	1,62	14935	10050	67,29	53,63	39,76	5,82
9	Белоярская	23784	15123	63,58	59,69	12,44	13,69	3,20	6,41	1,50	24324	16209	66,64	76,33	19,25	3,69
10	Березовская городская	46121	30121	65,31	58,33	11,35	14,23	6,43	4,61	1,46	46251	30849	66,70	76,80	18,05	4,39
11	Бисертская поселковая	9314	5562	59,72	42,07	23,55	20,48	4,40	5,75	1,02	9343	5485	58,71	60,98	33,04	4,78
12	Богдановичская	36921	23735	64,34	51,54	12,92	19,54	4,07	6,31	1,38	37018	24093	65,08	72,66	21,76	4,36
13	Верх-Нейвинская поселковая	4308	2616	60,71	60,97	9,21	15,73	5,01	4,85	1,41	4320	2653	61,41	80,51	15,00	3,66
14	Верхнедубровская поселковая	3513	2314	65,87	67,46	9,77	10,50	3,63	3,24	1,51	3517	2376	67,56	81,90	13,93	3,20
15	Верхневильяминская городская	51031	31358	61,45	66,33	8,98	11,81	4,91	3,43	1,20	51640	32697	63,32	82,03	13,59	3,51
16	Верхнесалдинская	43438	27139	62,48	54,02	13,97	17,03	4,90	5,73	1,40	43614	27403	62,83	74,12	19,99	5,08
17	Верхотавинская городская	11765	7055	59,97	66,35	7,54	14,40	4,45	3,80	0,78	11865	7501	63,22	84,67	10,85	3,27
18	Верхотуринская городская	9389	4924	52,44	45,21	17,83	21,65	4,69	5,89	1,12	9467	5305	56,04	64,77	29,37	4,84
19	Верхогурская	13492	8864	65,70	49,71	16,85	14,38	3,98	9,38	2,35	13619	8998	66,07	66,98	26,41	5,56
20	Волчанская городская	9588	6332	66,04	49,68	14,73	18,18	4,41	7,28	1,67	9622	6025	62,55	69,03	24,38	5,48
21	Гаринская	5280	3865	73,20	43,91	19,33	19,07	3,16	8,72	2,12	5301	3799	71,67	59,49	33,22	6,16
22	Детярская городская	12781	7741	60,57	55,29	15,31	17,81	4,37	3,66	0,92	12951	7841	60,54	71,99	23,29	4,09
23	Екатеринбург, Верх-Исетская	155212	101350	65,30	70,78	7,51	8,78	5,52	3,25	1,24	155272	105483	67,93	84,72	10,75	3,93
24	Екатеринбург, Железнодорожная	110462	69597	63,01	70,22	7,89	10,46	5,29	2,37	0,89	110673	71503	64,61	84,48	11,28	3,50
25	Екатеринбург, Кировская	162390	109719	67,57	70,66	7,50	9,70	6,61	1,81	1,09	160858	111508	69,32	85,09	10,55	3,83
26	Екатеринбург, Ленинская	122407	82663	67,53	71,71	7,25	9,46	6,02	1,84	1,10	121540	84786	69,76	85,80	10,09	3,70
27	Екатеринбург, Октябрьская	111172	74717	67,21	69,99	7,50	11,06	5,47	2,18	1,07	111488	76896	68,97	84,69	10,94	3,67
28	Екатеринбург, Орджоникидзевская	106952	130614	62,82	69,89	8,02	10,22	5,30	2,38	0,98	205030	132334	64,54	84,17	11,76	3,45
29	Екатеринбург, Чапаевская	165553	103059	62,25	67,97	8,19	11,38	5,17	3,22	1,17	165920	107203	64,61	82,94	12,54	3,73
30	Заречинская городская	23328	15573	66,76	64,20	6,86	14,17	7,15	3,35	1,53	23605	16297	69,04	84,40	10,44	4,59
31	Издельская городская	19065	12562	65,89	58,39	12,18	15,39	2,99	5,83	1,84	19270	12782	66,33	75,00	19,47	4,60
32	Ирбитская	23773	17233	72,49	46,34	21,25	14,19	5,25	7,78	2,16	23669	18240	77,06	61,71	31,36	6,32
33	Ирбитская городская	36417	21290	58,46	46,16	16,32	18,40	8,30	6,64	1,55	36538	21429	58,65	66,82	26,51	5,83
34	Каменск-Уральская городская	147095	92970	63,20	52,06	12,28	18,64	6,18	6,46	1,71	147213	92270	62,64	72,93	20,05	6,19
35	Каменская	21355	14140	66,21	51,81	15,31	15,64	3,82	8,18	2,12	21563	14356	66,58	66,75	26,87	5,20
36	Камышловская	23253	17339	75,43	51,60	13,83	17,57	3,94	7,09	2,62	23821	17796	74,71	70,05	23,03	6,11
37	Камышловская городская	22044	14155	64,21	45,50	17,40	20,32	5,95	6,32	1,65	22722	14746	64,90	63,96	28,52	6,81
38	Карпинская городская	27151	17080	62,91	54,33	12,99	12,55	4,33	10,23	1,83	27070	17049	62,98	73,72	20,23	5,38
39	Качканарская городская	36006	22978	63,82	46,04	11,65	21,07	6,44	9,96	1,80	36175	22282	61,60	71,61	20,05	7,64
40	Кировградская городская	25685	14653	57,05	55,79	13,86	16,49	5,10	4,77	1,12	25773	14675	56,94	73,40	21,34	4,21
41	Красноуральская городская	53998	38078	61,26	70,24	7,01	10,80	4,28	3,36	1,06	54434	35241	64,74	86,42	9,82	2,93

13. Региональный анализ результатов выборов и технологии регионов по политическим предпочтениям кандидатов

1	2	3	4	5	6	7	8	9	10	11	12	13	14	15	16	17
42	Красноуральская городская	75048	13637	54.44	52.75	12.33	18.13	5.95	6.27	1.23	24891	13859	55.68	73.03	21.25	4.64
43	Красноуфимская	23391	15853	67.77	37.55	32.16	10.77	4.53	8.25	2.11	23249	16450	70.76	48.46	45.50	4.48
44	Красноуфимская городская	33278	19218	57.75	45.17	18.58	18.42	7.31	5.96	1.51	33411	19361	57.95	66.58	27.10	5.41
45	Жуванская городская	41199	24816	60.23	55.50	11.13	18.70	5.30	5.04	1.48	41674	25045	60.10	74.31	20.08	4.64
46	Лесная городская	44302	31219	70.47	64.13	8.35	13.71	4.88	4.56	1.52	44680	32574	72.91	82.79	12.36	4.33
47	Малышевская поселковая	9979	6510	65.24	53.18	12.07	21.11	5.27	4.09	1.35	10006	6478	64.74	76.21	18.06	5.08
48	Мезьянская	36593	23209	63.42	48.40	15.16	22.14	4.21	5.65	1.53	36724	23372	63.64	69.20	24.28	5.64
49	Нижнекамская городская	15170	8584	56.59	42.53	18.10	21.04	5.22	8.24	1.21	15226	8225	54.02	64.73	28.90	5.82
50	Нижнекамская	40504	24984	61.68	41.52	23.19	20.89	3.37	6.62	1.20	40989	25168	61.40	58.11	36.30	4.30
51	Нижнекамская городская	296575	180350	60.81	57.92	9.80	15.26	5.35	6.24	1.76	296336	184722	62.34	79.06	15.10	4.98
52	Нижнетуринская городская	23801	14295	60.06	54.57	13.63	15.52	4.97	6.69	1.86	23995	15137	63.08	74.11	20.51	4.72
53	Новолялинская	18837	11204	59.48	57.86	11.61	15.23	4.77	6.11	1.44	18865	11586	61.42	78.47	16.93	3.52
54	Новоуральская городская	73873	50995	69.03	69.32	7.00	10.98	5.63	3.29	1.32	74629	54573	73.13	86.18	9.83	3.48
55	Пельимская поселковая	2864	1961	68.47	61.45	11.83	11.63	1.78	7.55	2.04	3121	1856	59.47	76.67	19.56	3.29
56	Первоуральская городская	123702	79267	64.08	60.50	11.12	15.52	4.94	3.27	1.37	124464	81227	65.26	77.20	17.55	4.39
57	Попельская городская	57436	37178	64.73	63.97	7.84	12.81	6.74	4.91	1.19	59014	38645	65.48	82.90	12.60	3.55
58	Пригородная	33335	19375	58.12	53.54	13.67	14.31	3.96	8.18	2.14	33542	19846	59.17	73.48	21.17	4.20
59	Пыщминская	17210	11526	66.97	49.22	17.18	19.02	4.20	5.87	1.63	17366	11444	65.90	65.29	28.98	4.47
60	Рявдинская городская	48039	32690	68.05	64.68	9.89	12.18	4.18	4.77	1.13	48284	33032	68.41	80.46	14.94	3.79
61	Ремесская	38019	22721	59.76	50.31	14.75	18.67	6.48	5.51	1.43	38480	22843	59.36	69.08	24.37	5.71
62	Рефтинская поселковая	12375	8210	66.34	62.66	8.75	14.68	5.09	4.31	1.24	12432	8497	68.35	81.99	13.53	3.88
63	Свободненская поселковая	7967	5935	74.49	59.83	7.38	14.30	4.25	6.82	3.71	7826	5786	73.93	82.86	10.94	5.95
64	Североуральская городская	41293	26943	65.25	54.51	8.39	23.48	3.82	5.36	1.40	41512	25973	62.57	78.13	15.93	4.97
65	Серовская	19972	12587	63.02	45.31	19.11	18.12	4.31	7.89	1.80	19972	12065	60.41	61.06	33.46	4.52
66	Серовская городская	71229	39423	54.96	61.85	9.93	14.05	4.92	4.46	1.01	71752	42672	59.47	80.96	14.84	3.37
67	Слободо-Туринская	12739	8972	70.43	59.53	15.58	9.37	2.96	6.44	1.84	12798	9585	74.89	72.00	24.40	3.26
68	Среднеуральская городская	14680	9169	62.46	67.53	8.74	10.80	4.92	4.06	0.98	14847	9402	63.33	83.02	12.48	3.75
69	Староуткинская поселковая	2760	1892	68.55	54.12	12.63	24.79	2.91	3.22	0.90	2861	1952	68.23	74.18	20.65	3.74
70	Суховязинская	35016	22998	65.68	48.75	13.90	21.89	5.76	5.04	1.30	35079	22912	65.32	70.33	23.31	5.02
71	Сысертьская	43717	28004	64.06	60.36	9.87	15.60	4.93	4.62	1.42	44913	29122	64.84	79.86	15.48	3.63
72	Таборинская	4274	3384	79.18	30.61	31.21	13.27	4.70	14.78	2.33	4300	3475	80.81	42.73	51.97	4.17
73	Тавдинская	38123	20516	53.81	39.95	18.54	18.48	9.50	9.02	1.12	38351	21344	55.65	63.10	31.01	4.89
74	Тальская	41914	28256	67.41	51.19	22.16	13.02	3.65	5.64	1.29	42583	32030	75.22	65.29	29.62	4.16
75	Тугульминская	19735	12872	65.23	43.33	26.17	11.51	7.17	7.19	1.43	19989	12902	64.55	56.50	39.11	3.57
76	Туринская	26467	16516	62.40	38.09	26.27	14.34	4.09	12.33	1.60	26545	17296	65.16	57.75	36.41	5.02
77	Шалинская	17421	12034	69.08	55.97	15.32	13.98	3.54	5.89	2.18	17615	12527	71.12	70.84	24.06	4.27
Смоленская область																
	Итого	885377	643261	72.88	21.98	44.57	15.92	5.11	8.33	1.43	887357	613657	69.16	38.15	54.23	4.78

1	2	3	4	5	6	7	8	9	10	11	12	13	14	15	16	17
1	Велижская	12828	9906	77,22	18,78	53,97	12,01	2,39	9,13	1,01	12909	9256	71,70	31,73	64,33	2,90
2	Вязьмская	67731	47197	69,68	21,85	42,24	18,70	4,96	7,85	1,50	68206	45182	66,24	39,81	54,36	5,11
3	Гагаринская	38979	27469	70,47	26,12	37,48	21,58	4,59	6,03	1,34	39207	25617	65,34	44,69	49,33	5,13
4	Гринковская	5767	4630	80,28	16,11	58,23	10,91	3,37	7,99	1,06	5780	4311	74,58	26,19	69,50	3,64
5	Демидовская	17133	13113	76,54	20,93	47,30	11,66	3,39	13,19	1,14	17340	12447	71,78	36,10	59,56	3,37
6	Десногорская городская	23853	16272	68,22	22,58	24,45	29,44	9,86	8,70	2,09	24065	15303	63,59	52,34	37,48	9,71
7	Дорогобужская	27553	18318	66,48	26,53	37,33	17,67	5,27	8,39	1,46	27897	17286	61,96	46,06	48,73	4,40
8	Духовнинская	17040	12397	72,75	22,60	47,11	12,04	4,08	9,95	1,55	17051	11953	70,10	35,72	59,49	3,60
9	Ельнинская	15992	11755	73,51	17,32	50,70	14,29	3,33	10,84	1,20	15786	11260	71,33	32,00	62,79	4,49
10	Ершицкая	8143	6561	80,57	13,35	65,31	7,53	2,65	8,05	0,88	8163	6347	77,75	21,22	73,36	2,71
11	Кардымовская	10655	8091	75,94	17,22	49,65	12,78	3,71	11,78	1,42	10785	7526	69,78	31,72	62,49	4,37
12	Краснинская	14129	10872	76,95	18,41	45,62	18,91	2,39	11,19	1,14	14267	10223	71,64	34,80	60,31	3,81
13	Монастырщинская	13016	10786	82,87	12,55	62,87	8,44	1,68	11,56	0,83	13130	9787	74,54	21,04	75,09	3,10
14	Новодулинская	9907	7853	79,27	27,11	45,63	12,59	2,36	8,11	1,36	10006	7878	78,73	39,53	56,80	2,93
15	Починковская	32659	24242	74,23	16,41	49,86	13,98	3,67	11,55	1,53	32906	23201	70,51	31,15	63,45	4,45
16	Рославльская	66177	47971	72,49	16,92	55,63	13,50	3,55	7,08	1,16	66643	46890	70,36	29,02	66,72	3,50
17	Руднянская	25040	20362	81,32	14,27	58,04	13,37	2,51	9,15	0,84	25110	19110	76,11	25,70	70,63	3,00
18	Сафоновская	54749	41617	76,01	17,98	54,58	12,99	3,30	7,71	1,30	54947	40071	72,93	29,97	65,33	4,13
19	Смоленск, Заднепровская	77616	53912	69,46	22,71	39,48	19,33	6,25	7,86	1,59	77270	50875	65,84	41,17	52,03	5,81
20	Смоленск, Ленинская	38015	62546	72,72	29,28	35,26	16,47	8,42	6,23	1,81	85282	59903	70,16	48,88	44,47	6,03
21	Смоленск, Промышленная	106796	75448	70,65	28,12	34,94	17,95	8,40	6,20	1,70	105926	71826	67,81	47,32	45,88	6,03
22	Смоленская	36544	27406	74,99	21,72	45,27	15,42	3,93	9,51	1,30	36629	24719	67,48	36,39	58,45	4,04
23	Сычевская	12473	10293	82,52	23,64	43,58	16,60	2,59	8,54	1,80	12540	9617	76,69	40,55	54,37	4,06
24	Темкинская	6002	5086	84,74	28,57	42,47	12,70	3,20	8,43	1,40	6086	4983	81,88	44,03	51,13	3,81
25	Угранская	10590	8208	77,51	24,96	49,28	10,47	2,96	8,78	1,05	10859	8051	74,14	39,63	56,23	3,18
26	Хиславичская	10563	8417	79,68	18,77	49,42	15,08	2,60	10,81	1,06	10661	8096	75,94	29,82	65,39	3,74
27	Холм-Жирковская	11231	8522	75,88	22,12	50,69	13,34	2,62	7,31	1,44	11296	8478	75,05	33,33	62,69	3,35
28	Шумяцкая	13022	9092	69,82	13,58	59,33	10,32	2,14	10,58	1,07	13051	8709	66,73	24,12	71,65	3,07
29	Ярцесская	53177	36919	69,43	19,20	45,84	13,59	5,69	11,28	1,25	53359	34754	65,13	35,19	58,88	5,18

Тамбовская область

	Итого	976750	691881	70,84	20,91	52,26	11,71	4,83	8,10	1,36	980607	667725	68,09	32,57	62,85	3,78
1	Бондарская	13409	9005	67,16	16,27	64,60	7,03	2,63	5,19	1,24	13485	8941	66,30	23,39	73,39	2,42
2	Гавриловская	11519	8750	75,96	13,46	69,78	5,67	2,59	5,22	0,98	11587	9351	80,70	18,37	79,20	1,74
3	Жердевская	28686	21363	74,47	16,02	60,13	11,23	2,22	6,60	1,05	28896	21002	72,68	25,06	71,24	2,69
4	Знаменская	16591	12473	75,18	21,75	50,98	10,58	4,15	7,18	1,44	16589	12361	74,51	31,70	63,44	3,88
5	Инженерская	24294	19050	78,41	19,52	57,65	8,89	3,35	5,95	1,49	24531	17936	73,12	29,01	67,06	3,10
6	Ирсановская	18509	13969	75,47	16,44	61,27	7,60	2,94	7,77	1,32	18605	13722	73,75	24,06	72,33	2,79
7	Ирсановская городская	14711	11078	75,30	21,29	51,49	10,18	4,84	7,43	1,53	14820	10536	71,09	33,14	61,77	4,31

№	1	2	4	5	6	7	8	9	10	11	12	13	14	15	16	17
8	Котовская городская	29424	22314	75.84	18.81	51.38	13.61	4.80	6.77	1.54	29564	21114	71.42	33.03	61.63	4.68
9	Мичуринская	28462	18952	66.59	19.73	52.42	12.47	3.58	6.89	1.43	28680	18097	63.10	30.85	64.73	3.22
10	Мичуринская городская	85183	54724	64.24	21.72	47.67	15.21	5.16	5.88	1.51	85926	51357	59.77	34.85	59.95	4.53
11	Мордовская	20458	15841	77.43	16.85	60.44	10.33	2.29	5.78	0.95	20592	15024	72.96	23.50	73.18	2.02
12	Моршанская	32738	24025	73.39	18.34	59.60	9.17	2.92	5.34	1.05	33219	23899	71.94	29.65	67.05	2.30
13	Моршанская городская	36766	25090	68.25	21.64	54.51	12.14	3.95	3.78	1.09	36739	23534	64.06	34.60	61.09	3.12
14	Мушкетерская	15866	12805	80.71	20.95	56.61	10.42	2.40	5.86	0.96	15995	12320	77.02	30.84	65.96	2.34
15	Никольская	19167	13547	70.68	19.09	57.10	13.83	3.13	5.82	1.33	19267	12726	66.05	25.11	70.05	3.37
16	Первомайская	26166	18109	69.21	17.21	61.04	11.98	2.46	3.43	0.93	26336	17321	65.77	28.40	67.78	2.68
17	Петровская	20649	14047	68.03	17.65	59.99	8.46	3.13	6.50	1.09	20711	13694	66.12	26.15	70.45	2.26
18	Пичеевская	13904	10505	75.55	17.52	62.03	6.99	2.52	6.89	0.94	14240	10128	71.12	26.28	70.54	1.98
19	Рассказовская	18436	14761	80.07	14.24	63.23	8.14	2.46	8.05	1.30	18558	14562	78.47	22.24	74.56	2.47
20	Рассказовская городская	37159	26445	71.17	18.21	53.90	9.25	5.10	9.28	1.30	36959	24831	67.19	29.56	65.80	3.73
21	Рядовинская	19211	15816	82.33	13.71	66.43	8.18	2.28	6.33	0.86	19274	15236	79.05	20.58	76.90	1.96
22	Самойловская	13697	10038	73.29	22.19	54.08	9.92	3.11	5.92	1.44	13739	9915	72.17	32.02	64.27	3.06
23	Сосновская	34426	23020	66.87	15.23	61.50	10.57	3.02	5.97	1.00	34642	22961	66.28	24.69	71.70	2.59
24	Староорьевская	15472	11638	75.22	17.10	65.07	7.51	2.80	3.73	0.99	15623	11795	75.50	23.76	73.40	2.03
25	Тамбов, Ленинская	35694	26389	73.93	34.09	35.81	13.33	8.23	4.17	1.60	35858	25685	71.63	50.22	44.64	4.61
26	Тамбов, Октябрьская	125375	85721	68.37	29.30	37.73	14.18	8.48	5.75	1.72	125917	83536	66.82	45.15	48.49	5.65
27	Тамбов, Советская	79918	54940	68.73	27.23	36.89	14.68	7.22	6.61	1.76	79940	51809	64.81	45.01	48.58	5.69
28	Тамбовская	74351	46786	62.93	20.52	48.96	12.65	4.73	7.24	1.55	74651	46225	61.92	32.74	62.04	3.90
29	Толкаревская	18171	15114	83.18	16.01	63.92	7.64	2.66	5.70	1.38	18227	14511	79.61	23.66	73.05	2.49
30	Уваровская	10692	8812	82.42	11.67	72.80	6.31	2.08	4.30	0.93	10770	8627	80.10	17.34	80.12	1.92
31	Уваровская городская	26831	18712	69.74	14.05	63.74	10.35	3.47	5.38	0.97	26698	17213	64.47	22.60	73.40	3.47
32	Уметская	10821	8042	74.32	14.82	61.10	9.61	2.36	7.40	1.26	10869	7756	71.36	24.33	71.65	2.76

Тверская область

	Итого	1154109	932433	74.23	32.11	33.59	17.14	6.95	5.52	1.76	1248488	908422	71.43	50.44	43.65	5.49
1	Андреапольская	13704	11063	80.73	24.24	22.23	16.37	5.52	7.62	1.63	13800	10931	79.21	40.99	53.88	4.57
2	Бежецкая	36292	28292	77.96	20.64	53.84	11.59	4.81	5.49	1.45	36467	27578	75.62	31.85	63.42	4.18
3	Бельская	7148	5874	82.18	16.58	58.78	14.54	2.62	4.26	1.21	7223	5623	77.85	25.25	70.30	3.65
4	Бологовская	39525	28022	70.90	31.01	35.98	16.38	5.32	6.30	1.80	40191	28014	69.70	48.37	45.56	5.32
5	Весьегонская	15093	12132	80.38	28.89	42.64	12.91	4.99	5.47	1.81	15459	12260	79.31	45.24	50.14	3.76
6	Вышневолоцкая	25734	18847	73.24	30.98	36.99	15.49	4.85	7.04	1.61	26317	18432	70.04	47.44	48.12	3.82
7	Вышневолоцкая городская	52239	34081	65.24	37.10	30.60	17.07	5.48	5.33	1.58	52224	33498	64.14	55.27	39.29	4.70
8	Жарковская	7311	6287	87.36	15.03	61.39	11.88	3.21	4.93	1.17	7390	6172	83.52	25.00	71.29	2.84
9	Западнодвинская	17563	13770	78.40	20.33	51.31	13.49	2.89	7.28	1.55	17782	13411	75.42	33.08	62.46	3.65
10	Зубцовская	16188	13600	84.01	32.62	37.15	14.92	4.46	5.98	1.74	16378	13200	80.60	46.28	48.89	4.13
11	Калининская	44188	32720	73.71	33.29	30.06	19.20	6.33	5.99	1.91	45275	32303	71.35	51.92	41.76	5.54

1	2	3	4	5	6	7	8	9	10	11	12	13	14	15	16	17
12	Калязинская	20338	15836	77.86	33.60	34.93	16.42	4.67	4.75	1.89	20831	15377	73.82	50.26	44.23	4.58
13	Кашинская	27208	22218	81.66	29.12	38.50	16.42	6.84	4.70	1.70	27540	21513	78.12	47.11	47.13	5.02
14	Кесовогорская	7883	6481	82.21	34.86	34.12	13.98	5.59	6.70	1.77	8056	6396	79.39	48.20	46.54	4.57
15	Кимрская	14789	11938	80.72	37.07	33.77	15.51	3.84	3.90	1.63	15172	12097	79.73	53.67	41.08	4.24
16	Кимрская городская	50610	33519	66.23	35.69	28.81	19.75	7.70	2.55	1.50	31035	32753	64.18	56.05	37.41	5.68
17	Конаховская	78837	57900	73.44	35.29	26.74	22.68	6.77	2.99	1.56	80219	56721	70.71	57.87	35.67	5.54
18	Краснокопская	13316	10548	79.21	21.08	48.44	13.81	4.06	7.74	1.95	13512	9891	73.20	33.91	60.79	4.66
19	Кувшиновская	15745	11651	74.00	31.49	37.97	13.74	4.97	6.81	1.59	15890	11532	72.57	44.80	50.22	4.15
20	Лесная	6084	4976	81.79	25.94	48.11	10.63	4.34	6.55	1.69	6234	5006	80.30	39.31	56.59	3.68
21	Лихославльская	24807	18552	74.79	25.36	42.19	14.39	7.19	5.80	1.78	24989	18170	72.71	40.43	54.02	4.97
22	Масаткинская	18319	14101	76.97	30.64	41.87	12.40	5.02	6.05	1.72	18711	13624	72.81	44.94	49.88	4.35
23	Мапожская	6654	5473	82.25	20.12	51.22	13.54	4.26	6.74	1.96	6786	5341	78.71	32.47	62.65	4.33
24	Мелитинская	30044	23612	78.59	23.54	47.86	13.11	4.97	6.60	1.47	30064	22541	74.98	36.01	58.37	4.70
25	Озерная поселковая	9549	6868	71.92	34.90	19.85	25.13	5.77	7.47	3.29	9537	6838	71.70	60.63	30.24	8.47
26	Опавинская	13287	11103	83.56	23.78	47.14	14.95	4.70	5.45	1.64	13636	10465	76.75	38.83	56.43	4.04
27	Осташковская	26299	18611	70.77	35.34	33.74	14.28	5.95	6.90	1.67	26942	18771	69.67	52.27	42.36	4.83
28	Пеновская	7801	6098	78.17	24.83	45.38	15.09	4.94	5.95	1.34	8112	6097	75.16	42.15	52.62	4.58
29	Рамзюловская	13695	10778	78.70	25.82	42.74	14.59	5.24	6.48	2.14	14013	10832	77.29	41.77	53.10	4.41
30	Ржевская	12367	10689	86.43	24.51	45.61	14.75	3.57	7.09	1.91	12618	10646	84.37	39.27	56.11	4.13
31	Ржевская городская	53646	39251	73.17	24.02	35.85	21.33	5.86	8.34	1.75	53790	36831	68.47	42.04	50.64	6.64
32	Сандраевская	9191	7620	82.91	25.21	46.48	11.94	3.64	8.50	1.28	9406	7347	78.11	36.72	59.40	3.27
33	Селжаровская	13525	10422	77.06	32.37	35.80	14.55	6.19	6.68	1.56	13874	10054	72.47	48.71	45.90	4.86
34	Солнечная поселковая	1676	1282	76.49	31.28	29.49	15.05	10.06	5.93	3.35	1721	1261	73.27	53.29	37.43	8.33
35	Сонковская	9482	7875	83.05	23.06	46.57	14.22	5.43	6.07	2.06	9788	8079	82.54	38.30	56.42	4.89
36	Спировская	11316	8663	76.56	36.78	30.77	14.15	6.27	6.34	1.82	11549	8629	76.45	53.92	40.90	4.39
37	Старицкая	21179	17313	81.75	26.92	38.04	15.88	4.72	8.16	1.73	21632	16985	78.52	43.82	50.17	5.40
38	Тверь, Заволжская	110002	78223	71.11	39.25	22.14	19.32	10.51	4.32	1.90	110365	75469	68.38	60.71	31.52	7.20
39	Тверь, Московская	102805	72978	70.99	39.44	21.50	18.29	10.53	5.53	1.98	102373	70270	68.64	61.32	30.90	7.15
40	Тверь, Пролетарская	75131	52826	70.31	38.13	21.53	20.02	10.72	4.98	1.72	75245	50545	67.17	60.95	31.49	6.90
41	Тверь, Центральная	51181	36223	70.77	41.42	21.08	17.82	10.96	4.21	1.82	50552	34842	68.92	62.45	29.85	7.07
42	Торжокская	20125	16740	83.18	28.88	41.98	13.93	4.77	6.19	1.81	20723	16352	78.91	41.36	52.68	4.41
43	Торжокская городская	38159	27923	73.18	29.62	36.58	16.65	7.67	4.90	1.93	38290	26263	68.59	47.38	46.51	5.57
44	Торопецкая	22620	18084	79.95	22.68	46.07	15.51	4.82	6.87	1.71	22775	17905	78.62	37.70	56.88	4.84
45	Удомлянская	32539	23520	72.28	35.62	26.00	20.79	8.72	4.51	1.92	33040	23694	71.71	58.37	35.10	6.09
46	Фировская	10715	7750	72.33	32.94	33.37	13.83	6.36	8.37	1.78	10960	7863	71.74	48.31	47.11	3.82
Томская область																
	Итого	745336	511678	68.68	34.95	27.13	19.69	10.90	7.11	1.61	744010	490435	65.93	59.17	33.69	4.03
1	Александровская	7635	4995	65.42	43.84	19.72	13.91	5.33	11.07	1.96	7605	4646	61.09	66.32	26.54	6.35

13. Региональный анализ результатов выборов и типология регионов по политическим предпочтениям избирателей

1	2	3	4	5	6	7	8	9	10	11	12	13	14	15	16	17
2	Ачинская	31063	21750	70.02	23.89	40.92	12.35	5.95	13.69	1.44	31537	20732	65.74	36.93	56.58	5.00
3	Бажарская	11205	8136	72.61	30.15	27.64	19.17	6.71	8.94	2.68	11242	7972	70.91	48.36	43.49	6.84
4	Верхневолжская	14826	10595	71.48	26.19	36.98	14.03	6.54	10.62	1.66	14870	9954	66.94	44.76	49.80	4.44
5	Зырянская	12088	8844	73.16	25.64	42.89	12.51	4.74	8.73	1.26	12062	8659	71.79	39.27	55.46	3.64
6	Каргасокская	18469	13761	74.51	35.34	22.76	17.35	7.56	10.44	2.01	18386	14004	76.17	57.12	35.03	5.85
7	Кедровская городская	4035	2577	63.87	36.32	18.43	19.36	10.79	6.44	1.86	3848	2374	61.69	61.08	29.82	8.09
8	Кожениковская	16779	12089	72.05	35.02	31.71	11.44	6.74	7.84	1.68	16883	11443	67.78	51.15	43.83	3.41
9	Копышевская	38162	26697	69.96	32.51	27.47	14.26	12.08	7.49	2.04	38234	25377	66.37	51.44	39.15	8.35
10	Кривошеинская	12757	8657	67.86	29.05	34.09	12.73	8.69	9.88	1.72	12730	8478	66.60	47.35	46.19	5.10
11	Молчановская	12962	8943	68.99	28.60	38.52	12.74	6.42	7.77	1.67	13003	8744	67.25	48.86	45.44	4.32
12	Парабельская	10276	7340	71.43	34.60	25.87	17.53	5.54	8.99	2.55	10379	7040	67.83	51.51	39.47	7.63
13	Первомайская	15773	12122	76.85	22.07	40.91	15.24	4.36	11.85	1.59	15832	11614	73.36	37.20	56.51	4.88
14	Северская городская	89483	67380	75.30	38.44	18.62	16.99	14.94	6.46	1.37	89325	64670	72.40	64.51	28.25	6.46
15	Стрежевская городская	29571	18719	63.30	43.60	11.36	22.09	9.93	7.55	1.45	29049	17945	61.77	72.38	18.67	7.84
16	Тегушденская	6312	4606	72.97	27.40	33.43	14.37	6.32	11.20	2.58	6277	4427	70.53	48.29	44.88	5.44
17	Томск, Кировская	75545	50420	66.74	40.84	15.83	20.64	13.06	4.82	1.62	74839	47047	62.86	67.52	25.41	6.35
18	Томск, Ленинская	76907	48791	63.44	37.49	16.88	24.53	11.45	5.30	1.26	76943	47200	61.34	65.36	28.28	5.39
19	Томск, Октябрьская	98507	65235	66.22	35.43	16.36	24.17	13.17	6.08	1.49	98467	63671	64.66	64.65	28.04	6.38
20	Томск, Советская	76906	48771	63.42	38.78	15.27	23.09	13.69	4.84	1.41	76046	46837	61.59	67.60	25.34	6.28
21	Томская	59082	41025	69.44	31.47	23.41	25.48	7.86	6.12	1.64	59243	38417	64.85	54.87	38.13	5.53
22	Чанская	11247	8399	74.68	36.39	22.60	14.28	6.76	11.17	3.87	11308	7927	70.10	55.10	36.56	7.20
23	Шегарская	15746	12026	76.37	26.88	27.92	20.86	10.39	8.27	1.35	15964	11257	70.78	48.26	45.16	4.82

Тульская область

1	2	3	4	5	6	7	8	9	10	11	12	13	14	15	16	17
	Итого	1440267	1039053	72.14	29.94	30.23	24.03	6.59	4.58	1.51	1440510	1023928	71.08	52.42	41.13	5.37
1	Алевксинская	70160	50910	72.56	23.89	36.95	21.70	7.89	4.93	1.45	70566	53001	75.11	46.68	45.69	6.21
2	Арсеньевская	12922	10621	82.19	32.14	29.21	20.95	4.20	8.15	2.20	13179	10790	81.87	50.53	42.71	5.85
3	Белевская	23877	18519	77.56	29.31	41.04	16.29	3.71	5.34	1.51	24747	18479	74.67	50.93	44.22	3.26
4	Богородицкая	51327	35585	69.33	24.78	37.27	21.79	5.88	5.62	1.55	51121	33945	66.40	45.23	49.25	4.37
5	Веневская	32966	23739	72.01	31.68	29.65	23.28	5.80	4.52	1.75	33414	24568	73.53	52.67	41.38	4.95
6	Волховская	14066	11076	78.74	27.36	41.72	15.00	3.15	6.74	1.80	14115	11317	80.18	46.11	49.43	3.13
7	Донская городская	57808	39927	69.07	27.03	33.24	23.08	6.60	4.81	1.70	57123	38493	67.39	47.64	45.84	5.26
8	Дубенская	12070	8854	73.36	29.41	31.67	20.26	4.40	8.27	1.95	12181	9071	74.47	49.67	44.23	5.08
9	Ефремовская	62695	46048	73.45	23.68	46.94	15.01	5.15	4.81	1.52	62787	43687	69.58	39.27	55.86	3.87
10	Заокская	16515	12541	75.94	34.30	33.51	17.50	5.25	4.06	1.35	17109	13053	76.29	53.60	40.59	4.49
11	Каменинская	8325	6750	81.08	18.93	50.70	14.64	3.04	7.64	1.56	8359	6524	78.05	31.41	64.36	2.87
12	Кимовская	44810	34563	77.13	24.87	42.75	18.31	4.75	5.26	1.33	45028	34267	76.10	42.93	51.85	3.83
13	Киреевская	70537	51179	72.56	22.84	37.52	23.77	5.70	5.34	1.58	70907	50493	71.21	42.44	51.38	5.19
14	Куркинская	11392	8322	73.05	22.54	38.70	22.69	4.29	6.57	1.73	11381	8044	70.68	39.62	54.55	4.77

1	2	3	4	5	6	7	8	9	10	11	12	13	14	15	16	17
15	Ленинская	51847	37771	72.85	27.58	27.57	27.83	5.50	6.28	1.44	52801	37444	70.92	52.76	39.75	5.65
16	Новомосковская	130892	96629	73.82	36.47	24.34	21.01	7.45	4.04	1.65	129413	94713	73.19	60.13	33.58	5.33
17	Одоевская	12010	9546	79.48	27.15	39.29	18.21	4.11	6.25	1.79	12143	10083	83.04	44.61	49.28	4.77
18	Плавская	22262	16524	74.23	33.53	29.64	22.71	3.66	5.25	1.77	22667	16499	72.79	53.80	40.66	4.35
19	Суворовская	36721	28489	77.58	23.79	40.59	20.38	4.85	6.11	1.23	37343	29830	79.88	44.84	49.11	4.05
20	Тепло-Старовская	11655	9163	78.62	27.70	36.37	19.63	3.14	7.69	1.91	11697	8985	76.81	45.33	48.74	4.23
21	Тула, Зареченская	87160	59825	68.64	30.70	21.23	32.52	7.92	3.63	1.35	87404	57753	66.08	59.30	33.38	6.57
22	Тула, Привокзальная	74161	50716	68.39	30.53	23.63	31.44	7.19	3.36	1.14	73343	49397	67.35	57.74	35.43	6.06
23	Тула, Пролетарская	136123	95502	70.16	30.98	21.74	31.22	8.20	3.55	1.30	136058	92169	67.74	58.35	34.13	6.55
24	Тула, Советская	69775	50992	73.08	33.99	22.44	28.76	8.57	2.54	1.30	67669	50538	74.68	60.20	32.56	6.70
25	Тула, Центральная	92911	64991	69.95	34.38	21.72	28.06	7.87	3.53	1.48	92135	64006	69.47	59.77	32.67	6.67
26	Узловская	77187	54465	70.56	35.28	26.54	22.16	7.17	4.00	1.72	77078	52610	68.26	56.66	37.74	4.81
27	Чернская	17429	14089	80.84	25.66	45.59	13.54	3.65	6.37	1.97	17637	14056	79.70	41.70	53.27	3.86
28	Шаткинская	100489	68878	68.54	31.22	28.43	23.52	7.16	4.79	1.53	100696	66890	66.43	53.24	40.43	5.32
29	Ясногорская	30175	22841	75.70	27.98	35.94	30.75	5.73	4.17	1.73	30409	23223	76.37	48.45	45.90	4.38

Тюменская область

		907788	409413	47.13	39.07	27.31	13.28	5.70	9.38	1.77	915585	615191	67.19	55.82	38.16	4.96
1	Абетская	17533	13732	78.32	32.19	34.50	11.38	3.58	11.44	2.19	17523	13329	76.07	45.22	48.72	4.18
2	Армизонская	8724	7198	82.51	29.56	40.64	7.82	3.08	13.95	1.78	8771	6775	77.24	41.80	51.31	3.97
3	Армазевская	11133	8356	75.06	30.30	36.82	9.85	3.00	15.16	1.50	11065	8128	73.46	43.37	52.51	3.09
4	Бердюжская	10106	8057	79.72	29.34	42.40	9.00	3.08	9.95	1.75	10115	8082	79.90	43.89	50.85	3.87
5	Вагайская	17507	13549	77.39	32.30	44.27	6.79	3.24	8.37	1.52	17812	14011	78.66	44.52	51.79	2.48
6	Викуловская	13795	10602	76.85	24.64	38.78	15.10	3.54	12.45	1.88	13740	10066	73.26	36.60	57.56	4.79
7	Горно-Анжеевская	19010	13368	70.32	28.95	37.13	8.98	3.03	17.15	1.72	19268	14390	74.68	41.81	52.65	4.39
8	Заводуновская	33169	23550	71.00	34.90	30.55	11.20	4.56	11.91	2.51	33246	22951	68.83	47.92	45.56	5.14
9	Ижотская	17862	12919	72.33	39.65	31.80	10.68	2.50	10.19	1.85	18028	14181	78.66	53.11	40.58	4.88
10	Ишимская	24406	19522	79.99	32.44	31.70	9.89	4.48	16.31	1.88	24460	19221	78.58	47.91	46.41	4.14
11	Ишимская, городская	48212	32421	67.25	36.39	26.73	12.72	6.79	11.95	1.78	49041	33286	67.87	52.88	40.00	5.92
12	Катанская	16920	12786	75.57	32.30	35.26	10.05	3.68	13.05	1.92	17008	12481	73.38	44.73	50.73	3.38
13	Нижнетагильская	16993	12882	75.81	36.41	33.87	11.05	3.14	10.46	1.48	17067	12994	76.14	50.74	44.60	3.31
14	Омутинская	15611	11586	74.16	27.62	36.05	9.62	3.33	19.41	1.24	15744	10839	68.85	41.94	52.99	4.05
15	Сладковская	11530	9531	82.66	23.36	43.74	9.75	3.59	14.51	1.94	11573	9043	78.14	34.09	61.53	3.63
16	Сорьдвинская	8523	6525	76.56	27.31	36.20	8.55	4.37	17.09	2.10	8567	6388	74.57	44.61	49.77	4.57
17	Табанская	15895	12130	76.31	32.59	40.73	9.37	3.72	7.56	2.00	15979	11868	74.27	49.33	45.49	3.37
18	Тобинская, городская	78147	49762	63.68	34.34	26.49	15.96	9.53	7.79	1.92	79464	46241	60.71	54.70	37.40	6.79
19	Тюменская	60533	40699	67.23	39.72	25.69	16.08	4.36	8.83	1.75	61961	41355	66.74	57.43	36.61	4.58
20	Тюмень, Капанинская	108968	63662	58.42	46.36	18.66	16.12	6.89	7.03	1.67	110599	66189	59.85	65.58	27.66	5.81
21	Тюмень, Ленинская	164711	98321	59.69	48.44	17.66	15.70	7.56	5.96	1.61	165954	102312	61.65	68.13	25.81	5.31

13. Региональный анализ результатов выборов и типология регионов по политическим предпочтениям избирателей

1	2	3	4	5	6	7	8	9	10	11	12	13	14	15	16	17
22	Тюмень. Центральная	99313	63128	63.56	48.15	19.35	15.96	6.98	5.04	1.58	99091	64288	64.88	66.31	27.20	5.62
23	Уватская	11450	8457	73.86	51.02	17.78	10.03	5.16	10.04	2.14	11951	8506	71.17	68.28	26.37	4.42
24	Уфоловская	14885	11025	74.07	30.94	32.45	10.33	3.78	16.29	2.15	14883	11021	74.05	42.93	51.73	4.26
25	Юргинская	10106	8005	79.21	28.44	39.01	10.59	2.74	13.77	2.19	10097	7634	75.61	38.29	56.71	4.43
26	Ялуторовская	10708	8979	83.85	38.12	35.86	7.77	3.29	8.65	1.82	10749	9065	84.33	48.00	47.35	3.53
27	Ялуторовская городская	25909	17211	66.43	35.18	31.26	13.78	6.07	8.51	1.49	25688	16517	64.30	50.23	44.14	4.67
28	Ярковская	16129	12050	74.71	35.26	39.69	7.59	3.02	8.77	1.66	16041	12032	75.01	46.11	49.29	3.33

Ульяновская область

	Итого	1090344	774696	71.85	23.78	45.83	12.34	5.91	7.38	4.47	1093057	758244	69.37	37.83	58.28	4.64
1	Базарносызганская	9889	7288	73.70	15.93	57.83	10.15	1.99	8.82	1.47	9998	7133	71.34	25.94	69.82	3.06
2	Барышская	26041	20565	78.97	16.52	64.05	6.50	2.26	6.22	1.21	26180	19875	75.92	26.25	70.23	1.96
3	Биряшская городская	15774	11086	70.28	19.33	55.14	9.36	4.86	6.90	1.03	15880	10418	65.60	27.80	68.12	2.94
4	Вешкаймская	19766	15486	78.35	15.57	63.46	7.86	2.96	9.50	1.24	19798	15527	78.43	20.65	75.34	2.88
5	Димитровградская городская	99887	63824	63.90	33.99	35.61	11.92	7.70	6.01	1.57	100420	64978	64.71	51.08	43.52	4.52
6	Ичалковская	35118	25204	71.77	18.45	57.64	9.27	2.47	7.67	5.21	35304	25287	71.63	28.58	66.89	3.05
7	Карлукская	24859	18832	75.76	16.16	64.80	6.55	2.21	6.33	0.93	24894	18254	73.33	27.48	69.18	2.16
8	Кузнецкого	22337	17938	80.31	17.42	58.37	10.05	2.29	8.31	1.00	22431	18371	81.90	32.31	62.89	2.53
9	Майнская	24012	18700	77.88	17.78	58.26	8.51	2.84	8.51	1.26	24185	18370	75.96	24.87	71.43	2.59
10	Мелекесская	30462	23098	75.83	18.17	58.30	9.16	2.63	7.04	1.14	30979	23571	76.09	28.88	65.75	2.79
11	Николаевская	24835	20877	84.06	21.32	61.29	5.46	1.53	6.34	0.84	25080	20329	81.06	26.73	68.43	1.91
12	Новомалыклинская	14353	10651	74.21	19.97	60.25	7.31	2.21	5.59	0.97	14429	10933	75.77	26.81	68.19	2.50
13	Новоспасская	17334	12705	73.30	22.64	47.94	12.37	4.03	8.63	1.36	17525	12254	69.92	34.38	61.65	3.22
14	Павловская	13333	11318	84.89	15.94	70.67	4.32	2.09	4.03	0.71	13385	11288	84.33	20.01	77.43	1.84
15	Радищевская	12332	9968	80.83	23.80	49.31	10.09	3.79	8.53	1.38	12388	9657	77.95	33.46	62.05	3.39
16	Сенгилеевская	21511	16458	77.96	20.62	54.22	9.81	3.63	7.05	1.44	21222	15624	73.62	31.04	64.62	3.28
17	Старокупалинская	14034	12377	88.19	22.74	68.00	2.01	1.72	2.05	0.68	14183	12295	86.69	31.57	58.15	1.28
18	Старомайская	15861	11408	71.92	18.85	54.09	11.04	4.05	7.62	1.19	15910	10816	67.98	28.89	66.92	3.08
19	Сурская	19477	16056	82.44	16.82	67.49	5.62	1.92	4.76	0.97	19624	16771	80.37	20.55	76.26	2.07
20	Тореньгульская	17064	12746	74.70	20.16	53.98	9.38	2.19	9.96	1.44	16923	12366	73.07	31.26	64.37	3.17
21	Ульяновск. Железнодорожная	75733	51597	68.13	27.40	36.73	15.58	6.71	8.34	1.72	74873	51327	66.77	44.77	48.60	5.79
22	Ульяновск. Заволжская №1	63648	44262	69.54	23.33	39.05	14.47	9.08	9.02	1.70	63282	42613	67.34	41.20	51.67	6.41
23	Ульяновск. Заволжская №2	100610	66585	66.18	26.79	29.20	17.03	11.94	9.13	2.11	99946	62804	62.84	47.92	43.32	8.20
24	Ульяновск. Засвияжская №1	86105	58419	67.85	27.99	36.04	15.42	8.42	7.06	1.66	85622	56697	66.22	45.36	47.71	6.17
25	Ульяновск. Засвияжская №2	95983	63775	66.44	26.09	35.43	17.87	7.83	8.13	1.57	96055	61298	63.82	44.03	48.67	6.61
26	Ульяновск. Ленинская	93393	63655	68.16	29.36	34.96	16.17	7.96	6.57	1.70	93350	61240	65.60	47.24	45.86	6.09
27	Ульяновская	43562	29833	68.48	19.69	48.36	13.59	4.37	8.73	1.52	43931	29110	66.26	32.49	61.77	4.55
28	Цициковская	21476	17309	80.60	22.55	55.77	7.70	2.44	6.08	1.62	21296	18184	85.39	31.89	62.27	3.20
29	Чердаклинская	31955	22676	70.96	17.83	54.45	10.94	4.23	7.70	1.03	31964	21876	68.44	29.17	66.23	3.12

1	2	3	4	5	6	7	8	9	10	11	12	13	14	15	16	17
Челябинская область																
	Итого	2667310	1872341	70.29	36.60	24.73	19.82	8.77	5.23	1.36	2667314	1848726	69.34	58.52	34.96	5.30
1	Агаповская	24891	18035	72.46	37.97	20.63	18.30	6.99	10.83	1.43	25244	18506	73.31	59.94	33.97	4.16
2	Аргашская	29890	23055	77.13	24.98	53.78	9.10	4.05	3.47	0.82	32628	26162	80.18	47.73	47.33	2.77
3	Ашинская городская	56040	40571	72.40	22.54	35.92	22.13	8.68	5.87	1.27	57355	42325	73.45	45.67	47.48	5.18
4	Брединский	21900	16721	76.35	26.48	37.50	15.66	4.32	10.48	1.17	22331	16974	76.01	45.97	47.73	3.51
5	Варненская	21789	16788	77.05	20.93	52.50	11.25	4.11	6.53	1.33	21804	16461	75.50	37.03	58.28	3.45
6	Верхнеуральская	29657	22402	75.54	29.65	37.11	15.60	5.83	7.14	1.15	30223	22920	75.84	48.57	46.48	3.31
7	Верхнеуфалейская городская	31805	22652	71.22	42.99	18.61	22.25	5.64	5.70	1.25	32136	23538	73.24	66.90	27.15	4.93
8	Емануэлевская городская	37901	27599	72.82	25.87	34.19	25.79	5.05	5.09	1.23	37783	26219	69.39	45.99	48.02	4.78
9	Евкульский	20154	16964	84.17	30.92	32.24	20.27	4.81	7.07	1.32	20573	17193	83.57	48.90	45.76	3.99
10	Златоустовская городская	141390	97515	68.87	31.47	22.43	23.94	10.02	7.46	1.51	139383	91171	65.41	54.53	37.59	6.89
11	Карабашская городская	13143	9317	70.89	24.36	33.98	23.30	7.49	5.44	1.77	13398	9572	71.44	48.21	45.63	5.48
12	Каргинская	38473	25622	66.60	30.80	33.41	14.92	6.63	9.24	1.17	37864	25976	68.60	51.49	42.78	3.90
13	Каслинская	32659	22738	69.62	40.43	26.74	16.86	6.26	4.92	1.45	32589	23002	70.98	58.99	35.34	4.46
14	Катав-Ивановская	33661	25062	68.51	19.66	42.70	17.08	8.01	7.95	0.98	33841	23787	70.29	38.13	54.45	5.14
15	Кизильская	21012	18239	86.80	42.49	25.38	13.98	4.31	7.37	1.06	20977	16976	80.93	63.85	29.22	3.88
16	Копейская городская	102655	72499	70.62	30.71	27.21	23.24	6.76	5.11	1.33	102852	71001	69.03	50.79	42.31	5.70
17	Куркинская городская	51104	36188	70.81	27.81	29.28	25.15	7.43	5.55	1.42	51495	35618	69.17	49.83	42.50	6.54
18	Красноармейская	30873	22915	74.22	29.84	35.29	18.09	4.36	6.70	1.47	31077	22972	73.92	47.62	45.92	4.68
19	Куманакская	23441	17123	73.05	35.40	49.25	5.19	2.97	2.17	0.66	23423	18229	77.83	46.51	49.67	1.56
20	Кузнецкий	25488	17577	68.96	23.23	32.20	24.95	5.11	9.22	1.33	25779	17304	67.12	41.68	51.49	5.32
21	Кыштымская городская	34392	22826	66.37	34.72	20.46	24.49	11.29	4.51	1.18	34297	22489	65.57	62.64	30.58	5.65
22	Локомотивная поселковая	6651	4716	70.91	43.36	13.97	20.59	5.98	8.74	3.44	6883	4895	71.12	67.64	22.68	8.89
23	Магнитогорск, Лозинская	91127	58478	64.17	50.49	13.27	15.96	10.43	5.36	1.24	90358	57528	63.67	73.75	21.01	4.19
24	Магнитогорск, Орджоникидзевская	134029	82972	61.91	48.44	10.51	17.71	10.61	8.02	1.49	133533	85343	63.91	74.39	19.89	4.78
25	Магнитогорск, Правобережная	95381	64360	67.48	50.53	12.11	17.10	10.23	5.68	1.26	95285	64157	67.33	74.56	20.22	4.13
26	Миасская городская	133134	93959	70.57	22.38	25.78	26.46	18.40	2.82	1.18	134068	86641	64.62	49.71	41.07	8.27
27	Нагайбакская	17472	13021	74.57	26.42	34.63	18.61	4.31	8.31	1.01	17641	13125	74.40	44.55	49.77	2.80
28	Нязепетровская	19264	13394	69.53	29.51	37.63	16.92	3.33	6.89	1.45	19249	13278	68.98	45.34	48.61	4.19
29	Озерская городская	74364	55753	74.97	50.14	14.66	16.67	10.47	3.63	1.44	75607	55497	73.40	75.01	19.24	5.16
30	Октябрьский	20109	16490	82.00	21.78	39.89	19.95	3.78	9.12	1.37	20281	15838	78.09	35.19	58.98	4.21
31	Пластовская городская	19642	13851	70.52	23.97	37.22	21.12	4.44	8.76	1.18	19455	14195	72.96	46.98	46.36	5.21
32	Саткинская	69137	44235	63.98	35.07	24.55	19.20	9.41	6.84	1.21	69425	44828	64.57	57.00	36.46	5.18
33	Стежнинская городская	37886	29264	78.91	43.74	16.41	21.51	11.55	2.63	1.66	37020	28822	77.86	67.83	23.39	7.96
34	Сосновская	38603	27858	72.12	34.49	29.06	19.06	6.06	5.75	1.31	40173	28331	70.52	54.87	39.59	4.00
35	Троицкая городская	74593	20080	81.57	41.97	17.45	17.07	13.82	4.58	1.44	24551	19857	80.88	66.21	26.69	6.47
36	Троицкая	23964	19418	81.03	25.79	40.57	17.81	3.27	7.78	1.06	24213	19615	81.01	44.15	48.79	3.45

13. Региональный анализ результатов выборов и типология регионов по политическим предпочтениям избирателей

37	Троицкая городская	61079	42630	69.79	31.80	29.22	24.44	5.59	4.59	1.21	59967	41435	69.10	51.06	43.36	4.47
38	Узельская	22237	17017	76.53	26.46	37.92	19.60	4.99	6.25	1.00	22510	18743	83.27	45.07	49.38	3.96
39	Уйская	20830	16011	76.87	21.75	43.40	15.11	4.28	10.74	1.24	21030	15953	75.86	35.88	58.40	4.00
40	Усть-Катавская городская	24007	16758	69.80	24.07	29.86	30.14	7.66	4.28	1.07	24080	16361	67.94	46.54	45.79	6.66
41	Чебаркульская	21485	16140	75.12	27.76	37.78	17.61	4.23	6.54	1.48	22496	16547	73.56	46.51	48.00	4.10
42	Чебаркульская городская	39106	27893	71.33	33.09	21.58	23.73	10.03	5.72	2.01	40147	26963	67.16	58.77	32.36	7.80
43	Челябинск, Калининская	146185	100972	69.07	44.67	17.03	17.84	9.98	3.95	1.85	143594	99271	69.13	67.93	25.12	6.10
44	Челябинск, Курчатовская	130247	87963	67.54	45.21	17.82	19.65	9.63	3.20	1.37	127842	85854	67.16	67.37	26.22	5.53
45	Челябинск, Ленинская	142652	99574	69.80	37.01	25.04	20.20	9.64	3.51	1.35	144290	95517	66.20	58.66	34.75	5.66
46	Челябинск, Металлургическая	103127	71213	69.05	49.03	17.15	16.81	6.34	3.61	1.55	102682	69869	68.04	69.33	24.71	4.87
47	Челябинск, Советская	101570	70774	69.68	41.97	20.76	20.56	9.12	2.95	1.39	101971	67996	66.68	63.58	29.96	5.46
48	Челябинск, Тракторозаводская	108508	72572	66.88	41.17	21.06	20.15	9.37	3.49	1.39	108264	70115	64.76	62.91	30.40	5.69
49	Челябинск, Центральная	71188	51096	71.78	45.75	19.41	17.38	11.02	2.15	1.38	68804	49609	72.10	66.81	26.75	5.63
50	Чесменская	14629	11063	75.62	21.39	47.57	15.33	4.07	6.69	1.01	14832	11467	77.31	46.57	46.54	4.07
51	Южноуральская городская	29896	22406	74.95	30.43	29.53	23.21	7.24	5.47	1.26	30023	22881	76.21	51.02	42.30	5.90

Читинская область

	Итого	823299	529830	64.36	24.54	39.12	11.70	5.49	12.93	2.18	827378	513063	62.81	48.89	52.58	5.33
1	Аldиnкская	9298	6978	75.05	16.32	52.36	7.19	4.04	15.85	1.63	9292	6942	74.71	29.21	65.13	4.38
2	Александрово-Заводская	8484	6614	77.96	12.44	60.30	7.59	2.36	11.32	1.53	8416	6179	73.42	18.81	76.57	3.19
3	Балейская	7210	5503	76.32	9.56	63.60	7.45	3.33	10.27	1.29	7213	5524	76.58	18.99	75.81	3.53
4	Балейская городская	15163	8550	56.39	14.70	54.50	11.04	4.75	9.94	1.10	14990	8544	57.00	27.47	67.05	3.83
5	Борзинская	42334	25537	60.32	27.07	36.15	6.66	4.61	18.73	2.45	42288	24696	58.40	43.82	50.11	4.29
6	Газимуро-Заводская	7122	5116	71.83	14.03	51.92	7.49	2.85	17.30	2.56	7110	4469	62.86	22.33	71.76	4.68
7	Забайкальская	15196	10026	65.98	38.84	25.71	9.46	4.60	12.16	3.62	15350	9525	62.05	52.72	39.96	6.01
8	Каларинская	7827	4904	62.65	28.38	25.16	20.55	7.71	11.19	2.06	7846	4506	57.43	54.06	38.35	6.75
9	Калганская	7308	5226	71.51	13.43	68.64	6.81	2.45	11.06	1.95	7316	4582	62.63	22.76	72.76	3.45
10	Карымская	26732	17268	64.60	19.94	43.80	8.94	4.10	16.97	1.60	27463	16960	61.76	35.41	58.44	4.78
11	Краснокаменская	49432	32173	65.09	33.68	27.15	16.23	6.80	9.55	2.16	48928	30153	61.63	54.46	38.37	6.32
12	Красночиновская	16214	12496	77.07	14.44	68.98	4.49	3.96	10.29	2.20	16266	11766	72.33	23.91	71.72	3.35
13	Кыринская	12170	8816	72.44	13.94	60.65	5.76	2.62	11.67	1.64	12196	8816	72.29	21.48	72.79	2.88
14	Могочинская	22080	13517	61.22	19.49	39.89	12.81	5.89	14.90	2.37	22316	12447	55.78	35.72	56.45	6.57
15	Нерчинская	20186	14213	70.41	19.57	47.98	10.93	5.40	11.06	1.67	20157	13971	69.31	35.43	59.98	3.59
16	Нерчинско-Заводская	9554	6834	71.55	14.02	52.06	11.31	3.73	12.50	2.03	9610	6579	68.46	23.04	71.90	3.72
17	Оловянинская	38478	24888	63.64	29.76	37.78	10.57	3.94	12.12	2.43	39097	24061	61.54	44.72	49.35	4.50
18	Олонская	9769	7314	74.87	25.64	45.17	8.33	4.07	10.28	2.28	9908	7309	73.77	35.55	59.84	3.23
19	Петровск-Забайкальская	15055	10014	66.60	15.41	57.55	7.59	4.49	9.42	1.26	15166	10030	66.13	22.24	73.58	2.67
20	Петровск-Забайкальская городская	18753	10606	56.56	17.30	46.73	11.39	5.34	14.30	1.56	18781	10303	54.86	32.67	61.63	4.36
21	Приаргунская	20342	14272	70.16	24.01	44.76	9.63	4.25	10.59	2.55	20471	12415	65.53	37.17	57.44	4.19

1	2	3	4	5	6	7	8	9	10	11	12	13	14	15	16	17
22	Среденская	21614	15446	71.46	21.55	43.43	11.05	4.03	13.19	2.17	21720	15276	70.33	35.01	58.79	4.95
23	Тунгиро-Олекминская	12723	8923	70.13	25.56	39.13	7.96	6.39	10.20	3.81	1279	900	70.37	42.89	37.44	5.89
24	Тунгооченская	11910	8140	68.35	11.86	59.21	9.10	3.39	11.03	1.44	11716	7657	65.36	24.92	69.19	4.14
25	Улетовская	15767	11515	73.03	13.24	53.86	11.78	4.19	11.64	1.66	15888	11135	70.08	28.58	68.14	4.12
26	Хлюкская	25581	14766	57.72	23.14	40.94	12.98	4.82	12.05	1.54	25885	14436	55.77	39.92	54.50	3.91
27	Чернышевская	30048	20676	68.81	14.37	53.05	10.95	3.21	13.16	1.48	30397	20575	67.69	26.96	67.70	4.32
28	Чита, Железнодорожная	39490	21525	54.51	30.51	23.74	15.30	7.37	16.50	2.38	39375	20401	51.81	51.47	39.28	8.12
29	Чита, Индустриальная	55857	31943	57.19	33.07	25.08	13.03	7.83	13.98	2.61	56707	32711	57.68	54.52	37.01	7.11
30	Чита, Центральная	90804	54302	59.80	35.30	24.78	14.68	8.95	10.38	2.36	90597	52142	57.55	55.97	36.22	7.20
31	Чита, Черновская	58314	35025	60.06	26.46	28.05	14.83	7.33	17.20	2.20	58142	32703	56.25	46.48	45.16	7.05
32	Читинская	42362	28975	68.40	25.05	34.96	11.88	5.84	15.60	2.06	42868	28672	66.85	42.89	49.61	6.06
33	Читинская-46 поселковая	8602	6197	72.04	45.20	13.09	19.25	3.74	10.21	3.60	9074	6558	72.27	66.12	24.76	8.08
34	Шелопугинская	7847	5659	72.12	11.43	65.67	6.71	1.70	8.66	1.52	7906	5583	70.62	24.75	71.43	2.58
35	Шилкинская	35144	24324	69.21	18.11	48.36	12.76	4.43	11.02	1.63	35624	23537	66.07	35.03	59.37	4.27

Ярославская область

	Итого	1098249	792281	72.14	32.93	18.10	31.00	8.32	4.84	1.62	1100070	772936	70.26	60.53	31.51	7.18
1	Большесельская	9533	7423	77.85	25.99	21.65	38.06	5.62	4.62	1.72	9674	7358	76.06	31.11	41.40	6.73
2	Борисоглебская	12706	10088	79.40	30.66	21.42	34.90	3.13	5.38	1.41	13241	10359	78.23	54.78	37.93	6.45
3	Брейтовская	8149	6534	80.18	29.38	26.69	27.00	6.98	5.31	1.78	8327	6559	78.77	53.88	39.85	5.61
4	Гаврилов-Ямская	23974	16645	69.43	28.01	16.26	35.47	5.54	9.83	1.29	24079	16213	67.33	57.43	34.18	7.54
5	Даниловская	23894	18810	78.72	27.09	23.07	37.17	4.48	4.29	1.62	24323	18541	76.23	56.79	36.36	6.21
6	Любинская	11888	10366	87.21	28.43	21.85	35.05	3.98	6.28	1.87	12004	10198	84.96	51.46	40.92	6.85
7	Мищинская	9766	8033	82.25	27.08	22.98	31.41	7.32	5.18	2.18	10036	8002	79.73	54.25	36.89	8.15
8	Некоузская	17412	13675	78.54	25.40	25.59	34.32	6.11	4.44	1.68	17629	13396	75.99	52.09	40.28	6.85
9	Некрасовская	20386	15304	75.07	29.97	18.72	34.95	5.45	5.79	1.44	20766	15219	73.29	58.05	34.27	6.41
10	Первомайская	10818	8682	80.26	30.87	25.05	29.30	3.85	5.74	2.03	10965	8546	77.94	52.50	40.25	6.62
11	Переславль-Залесская городская	33958	23716	69.84	35.93	21.42	25.83	6.73	4.79	1.67	34731	23473	67.59	61.99	31.64	5.67
12	Переславская	20650	16053	77.74	34.04	31.03	21.17	3.65	4.27	1.31	21252	16523	77.75	53.57	40.39	4.16
13	Пошехонская	15784	12503	79.35	24.70	30.32	28.05	6.39	6.24	1.80	16023	12473	78.09	46.80	46.86	5.80
14	Ростовская	59093	42163	71.35	30.40	18.01	34.74	6.45	5.60	1.35	59510	40968	68.84	57.90	34.43	6.80
15	Рыбинская	25933	18848	72.74	24.42	21.80	35.56	7.49	5.88	1.69	25506	18551	72.73	52.94	38.69	7.49
16	Рыбинская городская	188544	130148	69.03	27.25	22.24	25.47	13.91	6.31	2.00	188093	126100	67.04	53.88	36.92	8.48
17	Тутаевская	45846	31942	69.67	23.00	23.37	35.69	8.12	5.49	1.54	46189	30951	67.01	49.01	42.22	8.13
18	Угличская	42285	31178	73.73	28.93	21.00	31.17	9.54	4.98	1.48	42800	30557	71.39	55.98	35.52	7.85
19	Ярославль, Дзержинская	128536	90875	70.70	38.29	12.75	32.60	8.07	3.74	1.56	128093	88437	69.04	68.20	24.09	7.00
20	Ярославль, Заволжская	85667	60681	70.83	35.93	15.19	34.34	7.76	4.20	1.61	85223	58595	68.75	66.77	24.94	7.61
21	Ярославль, Кировская	58985	44576	75.57	43.77	15.23	24.72	9.17	2.95	1.49	57852	42846	74.06	69.15	33.53	6.85
22	Ярославль, Краснотормоская	48345	32132	66.46	39.40	12.51	32.06	6.88	4.02	1.54	47775	30919	64.72	69.71	23.11	6.38

1	2	3	4	5	6	7	8	9	10	11	12	13	14	15	16	17
23	Ярославля, Ленинская	59548	43481	72.53	41.24	14.07	28.38	8.70	3.02	1.51	59537	42286	71.02	68.17	24.31	6.71
24	Ярославля, Фрунзенская	95809	68868	71.67	37.82	13.90	31.60	7.61	4.20	1.51	95764	66589	69.53	67.13	24.83	7.20
25	Ярославская	40362	28759	71.25	31.69	14.27	38.61	5.99	4.31	1.50	40678	28277	69.51	62.17	29.50	7.10

город Москва

	Итого	6784920	4677891	68.93	61.16	14.85	9.42	7.94	1.46	1.45	6672788	4496188	70.38	77.29	17.93	4.13
1	Восточный АО, Богородская	66760	44620	66.84	60.74	14.81	9.96	7.42	1.77	1.50	66704	44606	67.89	77.08	18.10	4.10
2	Восточный АО, Вешняковская	83150	58401	70.24	62.25	14.17	9.71	7.97	1.23	1.36	81497	58649	71.96	78.29	17.15	3.99
3	Восточный АО, Восточная	7679	5928	77.20	64.17	13.09	10.61	5.20	1.77	1.62	7747	5965	77.00	78.66	16.24	3.89
4	Восточный АО, Восточно-Измайковский	49546	34642	69.92	59.22	16.08	10.35	8.05	1.51	1.48	47613	34301	72.04	76.57	19.00	3.90
5	Восточный АО, Гольяновская	112237	75064	66.88	61.78	14.13	9.53	8.10	1.44	1.47	109811	75545	68.80	77.97	17.45	3.88
6	Восточный АО, Ивановская	87263	59324	67.98	61.85	14.85	9.27	7.83	1.36	1.40	85784	59398	69.24	77.63	17.86	3.94
7	Восточный АО, Измайловская	67578	46915	69.42	60.27	15.05	10.02	8.31	1.28	1.38	66776	46785	70.06	77.19	18.28	4.00
8	Восточный АО, Косино-Ухтомская	11341	8057	71.04	54.15	20.26	11.62	6.55	1.73	1.74	11180	8056	72.06	70.92	24.30	4.00
9	Восточный АО, Митрополитовская	24216	15877	65.56	62.54	14.52	9.31	7.09	1.63	1.31	24100	16577	68.78	78.28	17.17	3.72
10	Восточный АО, Новогиреевская	84152	41934	65.37	60.02	16.60	9.66	7.75	1.25	1.23	62973	42207	67.02	76.00	19.33	4.02
11	Восточный АО, Новокосинская	32959	22243	67.49	60.62	13.00	11.57	8.42	1.61	1.53	32151	22178	68.98	78.73	16.34	4.39
12	Восточный АО, Перовская	89996	59232	65.82	60.82	16.12	9.53	7.57	1.30	1.35	88452	59449	67.21	76.53	18.86	3.93
13	Восточный АО, Преображенская	54394	38650	71.06	60.45	16.00	9.12	8.39	1.18	1.40	52916	38358	72.49	76.63	18.77	4.02
14	Восточный АО, Северо-Измайловская	60781	41257	67.88	62.84	14.64	8.95	7.50	1.33	1.32	59620	41737	70.01	78.22	17.37	3.69
15	Восточный АО, Соколиногорская	57159	39601	69.28	60.83	15.16	9.24	8.48	1.29	1.47	55936	39645	70.86	76.86	18.27	4.17
16	Восточный АО, Сокольническая	45427	31233	68.75	58.63	16.34	8.91	7.65	2.76	2.10	45243	32485	71.80	74.27	18.48	6.41
17	Западный АО, Вернадская	37177	26525	71.35	60.95	16.26	8.97	8.13	1.06	1.52	35627	26078	73.20	75.73	19.30	4.27
18	Западный АО, Внуковская	11412	8392	73.54	59.34	15.37	12.67	6.48	1.23	1.13	11513	8514	73.95	77.40	18.24	3.65
19	Западный АО, Дорогомилевская	45101	32817	72.76	60.15	17.63	8.50	8.52	0.93	1.33	43977	32494	73.89	75.16	20.03	4.27
20	Западный АО, Крымская	49128	36678	74.66	59.92	15.41	9.39	9.31	1.35	1.40	48954	35976	73.49	76.90	18.20	4.49
21	Западный АО, Кунцевская	87909	63194	71.89	61.20	15.80	9.25	7.67	1.26	1.40	86999	63533	73.03	76.73	18.55	4.05

1	2	3	4	5	6	7	8	9	10	11	12	13	14	15	16	17
22	Западный АО, Метевьевская	33219	23184	69.79	63.60	14.04	8.67	7.65	1.19	1.20	32209	23437	72.77	78.72	16.97	3.66
23	Западный АО, Можайская	85612	59413	69.40	61.29	15.13	9.60	7.61	1.45	1.20	84715	59452	70.18	76.71	18.53	3.92
24	Западный АО, Мосфилямовская	26571	19278	72.55	61.15	15.85	9.17	7.96	1.02	1.56	25865	19189	74.19	76.74	18.62	3.93
25	Западный АО, Ново-Переделкинская	53872	36590	67.92	60.36	13.28	11.75	7.86	1.80	1.52	53306	36789	69.01	78.41	16.56	4.35
26	Западный АО, Очаковская	31980	20683	64.67	61.05	13.49	10.65	6.53	2.53	1.93	31501	21057	66.85	77.83	17.08	4.23
27	Западный АО, Раменьевская	41328	28627	69.27	57.56	16.86	9.86	9.28	1.23	1.70	40719	28428	69.82	74.34	20.34	4.89
28	Западный АО, Солнцевская	58773	38765	65.96	62.39	13.64	10.48	6.82	1.39	1.47	57346	39269	68.48	78.20	17.15	3.73
29	Западный АО, Тропарево-Никулинская	55019	40765	74.09	58.88	17.39	9.34	8.83	1.11	1.49	53609	40107	74.81	74.64	20.48	4.54
30	Западный АО, Филевско-Парковая	47488	32297	68.01	61.92	14.60	9.52	7.81	1.35	1.40	46707	32622	69.84	78.00	17.24	4.07
31	Западный АО, Фили-Давыдовская	64987	46544	71.62	60.58	16.32	8.80	8.44	1.15	1.22	64448	46669	72.72	76.43	18.97	3.95
32	Зеленоградский АО, Зеленоградская	150019	108734	72.48	63.44	11.59	11.01	7.12	1.67	1.53	148874	109154	73.32	80.44	14.87	4.22
33	Северный АО, Аэропортовская	50802	35548	71.09	60.25	16.03	9.81	8.70	1.00	1.18	48898	35736	73.08	76.34	18.89	4.29
34	Северный АО, Беговая	29323	21107	71.98	61.57	15.58	9.11	8.28	1.05	1.56	28591	21282	74.44	76.91	18.42	4.27
35	Северный АО, Бескудниковская	47085	30987	65.81	62.63	13.78	9.60	6.91	1.59	1.20	46787	31062	66.39	78.52	16.96	3.64
36	Северный АО, Бусиновская	9840	6246	63.48	63.13	11.80	11.00	7.11	1.76	1.44	9661	6300	65.21	79.31	14.67	5.17
37	Северный АО, Войковская	47769	33418	69.96	59.67	16.41	9.37	7.85	1.58	1.64	47179	33566	71.15	75.53	19.20	4.66
38	Северный АО, Восточно-Дегулинская	56569	38206	67.54	61.72	13.35	10.30	7.79	1.70	1.38	54309	38318	70.69	78.35	16.63	4.20
39	Северный АО, Голубинская	69246	47801	68.54	61.93	15.21	8.96	7.53	1.23	1.35	68403	47444	69.36	77.87	17.71	3.76
40	Северный АО, Дмитровская	54168	35100	64.80	61.07	14.77	10.10	6.44	1.85	1.53	52653	36318	68.98	77.31	17.61	3.98
41	Северный АО, Западно-Дегулинская	34252	23066	67.34	64.68	12.72	9.11	6.69	1.44	1.24	33549	23555	70.21	80.05	15.65	3.52
42	Северный АО, Колтевская	60279	40857	67.78	59.96	16.61	9.07	7.95	1.44	1.34	57440	41818	72.80	76.52	18.85	4.02

1	2	3	4	5	6	7	8	9	10	11	12	13	14	15	16	17
43	Северный АО, Левобережная-Моржанинская	35270	76,327	74,64	62,79	14,26	8,85	8,15	1,24	1,52	34720	26431	76,13	78,10	17,15	4,11
44	Северный АО, Саволовская	39079	27608	70,65	61,35	14,98	9,38	7,83	1,31	1,32	39056	27713	70,96	77,33	18,14	3,94
45	Северный АО, Сокolina	38041	27787	73,04	59,12	17,38	9,06	9,23	0,92	1,29	35968	27943	77,69	74,79	20,46	4,41
46	Северный АО, Тимирязевская	56225	39056	69,47	59,83	16,12	9,71	8,25	1,16	1,37	53480	39140	73,19	75,54	19,61	4,23
47	Северный АО, Ховринская	51859	37564	72,43	62,94	14,86	8,60	7,92	1,02	1,36	51068	37222	72,89	78,02	17,36	4,09
48	Северный АО, Хороцкая	38416	27620	71,90	59,71	16,64	9,48	8,41	1,11	1,66	37615	27318	72,63	75,30	19,99	4,30
49	Северо-Восточный АО, Алексеевская	48494	35173	72,53	61,27	16,21	8,65	8,08	1,08	1,30	47547	34879	73,36	76,29	18,89	4,30
50	Северо-Восточный АО, Алтуфеевская	34036	22810	67,02	63,36	12,47	10,07	6,65	2,01	1,57	33954	23190	68,30	78,48	15,95	4,41
51	Северо-Восточный АО, Бабушкинская	60411	42944	71,09	59,69	15,67	10,36	7,68	1,54	1,49	58990	42667	72,33	76,20	18,88	4,34
52	Северо-Восточный АО, Бибиревская	104049	70670	67,92	63,23	12,91	9,90	7,42	1,59	1,40	103814	70703	68,11	79,50	16,08	3,86
53	Северо-Восточный АО, Бутырская	39121	27300	69,78	61,18	14,44	10,24	7,62	1,44	1,54	38582	27452	71,15	77,62	17,81	4,00
54	Северо-Восточный АО, Лянозская-Северная	60108	41579	69,17	59,77	14,69	11,10	7,32	1,65	1,46	58548	42066	71,85	77,38	17,83	4,08
55	Северо-Восточный АО, Лосиноостровская	55360	38444	69,44	61,12	14,96	9,89	7,69	1,29	1,47	55677	38876	69,82	76,78	18,26	4,23
56	Северо-Восточный АО, Марфинская	16189	11312	69,87	62,65	14,50	9,51	6,89	1,25	1,42	16573	11551	69,70	78,20	17,29	3,89
57	Северо-Восточный АО, Марьино-Рощинская	38684	26521	68,56	63,77	15,10	8,94	8,23	1,16	1,33	39072	26491	67,80	77,63	17,94	3,78
58	Северо-Восточный АО, Останкинская	37768	27487	72,78	61,91	15,93	8,58	8,28	0,98	1,29	37161	27552	74,14	76,52	18,81	4,26
59	Северо-Восточный АО, Отрадная	119052	80222	67,38	62,62	13,16	9,67	7,95	1,64	1,41	118179	80809	68,38	78,83	16,43	4,16
60	Северо-Восточный АО, Ростовская	24689	17335	70,21	62,83	14,88	8,46	7,57	1,36	1,47	24601	17571	71,42	77,09	18,24	3,94
61	Северо-Восточный АО, Свибловская	12483	22426	69,04	62,50	14,49	8,88	7,79	1,31	1,42	31882	22446	70,40	77,74	17,57	3,92
62	Северо-Восточный АО, Северо-Медведковская	73224	47185	64,44	64,11	13,19	9,03	7,32	1,45	1,41	71833	47851	66,61	79,01	16,59	3,73
63	Северо-Восточный АО, Южно-Медведковская	46725	31323	67,04	61,35	14,48	10,34	7,54	1,43	1,28	46098	31397	68,11	77,50	17,92	4,04

1	2	3	4	5	6	7	8	9	10	11	12	13	14	15	16	17
64	Северо-Восточный АО, Ярославская	55965	38624	69.03	61.43	14.26	10.08	7.17	1.55	1.58	54970	38827	70.63	77.52	17.37	4.38
65	Северо-Западный АО, Митинская	54265	35636	65.67	59.82	12.71	11.69	8.27	2.17	1.65	52742	35902	68.07	78.81	16.04	4.48
66	Северо-Западный АО, Пожировское-Стрешневская	32801	24076	73.40	60.47	15.28	9.92	7.63	1.76	1.52	32890	24158	73.45	76.67	18.64	3.97
67	Северо-Западный АО, Северотушинская	95845	66434	69.31	62.39	13.97	8.85	8.67	1.49	1.23	94697	66373	70.09	78.52	16.80	3.95
68	Северо-Западный АО, Строгинская	87436	62600	71.60	61.12	13.61	9.78	8.99	1.47	1.47	86638	62663	72.33	77.86	17.18	4.44
69	Северо-Западный АО, Хорошево-Мневнинская	102110	74063	72.53	60.16	14.75	9.06	8.13	1.86	2.15	101282	73381	72.45	76.25	17.91	4.80
70	Северо-Западный АО, Щукинская	66442	48377	72.81	59.62	15.94	9.99	8.21	1.24	1.43	65669	47854	72.87	75.95	19.21	4.26
71	Северо-Западный АО, Южнотушинская-Куркинская	64859	45399	70.00	60.40	14.75	9.49	8.55	1.65	1.59	64682	45562	70.44	77.96	17.60	3.85
72	Центральный АО, Арбатская	18367	12971	70.62	62.98	16.07	7.83	8.43	0.86	1.09	17724	12944	73.03	77.26	18.54	3.80
73	Центральный АО, Басманная	73045	50149	68.65	61.12	15.07	9.47	8.68	1.24	1.36	72896	50081	68.70	77.24	18.72	4.07
74	Центральный АО, Замоскворецкая	35038	24319	69.41	61.87	14.77	8.43	9.15	1.26	1.50	34917	24363	69.77	77.56	17.36	4.43
75	Центральный АО, Красносельская	27693	19833	71.62	59.38	16.06	10.14	8.59	1.47	1.26	28133	20399	72.51	75.89	19.33	4.28
76	Центральный АО, Мещанская	41545	29456	70.90	61.55	16.29	8.77	7.49	1.05	1.32	41594	29588	71.14	76.42	18.64	4.28
77	Центральный АО, Пресненская	88604	60990	68.83	62.34	15.65	8.75	7.71	1.18	1.31	88167	62223	70.57	76.89	18.70	3.99
78	Центральный АО, Таганская	82265	56866	69.13	60.71	16.02	9.14	8.02	1.28	1.39	79630	56959	71.53	75.98	19.22	4.18
79	Центральный АО, Тверская	61823	43304	70.05	61.10	16.36	7.79	8.29	1.86	1.36	63068	47432	75.21	75.78	18.25	5.30
80	Центральный АО, Хамовническая	70090	51099	72.90	59.33	17.45	9.16	8.07	1.22	1.55	67595	49294	72.93	74.18	20.72	4.57
81	Центральный АО, Якиманковская	16678	12209	73.20	59.61	18.34	8.53	8.34	0.89	1.29	16701	12224	73.19	74.52	21.04	4.03
82	Юго-Восточный АО, Выдники-Жулебинская	95660	65927	68.92	60.47	15.00	10.03	8.16	1.35	1.47	91326	67575	73.99	76.85	18.25	4.25
83	Юго-Восточный АО, Капотинская	18320	12102	66.06	64.81	14.33	9.11	5.78	1.57	1.45	17964	12454	69.33	78.59	16.48	3.98
84	Юго-Восточный АО, Кузьминковская	83537	55741	66.73	61.65	14.75	9.15	8.10	1.57	1.26	82242	56015	68.11	77.60	17.99	3.63
85	Юго-Восточный АО, Лесбортовская	54372	37912	69.73	58.10	14.98	11.15	8.20	2.08	1.86	52493	37673	71.77	75.44	19.00	5.02

1	2	3	4	5	6	7	8	9	10	11	12	13	14	15	16	17
86	Юго-Восточный АО, Льбачинская	88617	59024	66.61	60.35	14.82	9.91	7.22	2.21	1.70	86588	59325	68.51	76.41	18.28	4.42
87	Юго-Восточный АО, Марьевская	75928	49310	64.94	60.57	13.96	10.78	7.76	1.79	1.62	73346	50476	68.82	77.54	17.55	4.09
88	Юго-Восточный АО, Некрасовская	5763	4322	75.00	62.70	11.06	12.75	6.99	1.53	1.48	5800	4789	82.57	81.19	14.28	3.15
89	Юго-Восточный АО, Нижнегородская	25685	16660	64.86	59.36	14.93	10.19	8.28	1.60	1.67	24166	17490	72.37	76.36	18.19	4.05
90	Юго-Восточный АО, Петянинковская	51299	33991	66.26	60.70	13.88	10.05	8.28	1.74	1.35	50253	34483	68.62	77.22	17.92	3.98
91	Юго-Восточный АО, Разанская	53519	37700	70.44	59.87	15.67	9.84	8.48	1.33	1.39	52443	38017	72.49	76.45	18.85	3.82
92	Юго-Восточный АО, Текшильницкая	60214	39920	66.30	59.98	15.42	9.80	7.96	1.64	1.56	59006	40464	68.58	76.32	18.85	4.13
93	Юго-Восточный АО, Ужаспортская	43242	28888	66.81	59.97	15.37	9.64	8.10	1.63	1.49	41350	29031	70.21	76.49	18.71	4.01
94	Юго-Западный АО, Академичевская	60325	40743	67.54	61.74	14.90	8.78	8.52	1.20	1.20	59710	39949	66.91	77.80	17.54	4.00
95	Юго-Западный АО, Газаринская	54538	39672	72.74	60.30	17.32	8.58	8.74	0.75	1.22	53552	39506	73.77	75.28	19.91	4.33
96	Юго-Западный АО, Эюзитская	72391	49627	68.55	62.66	14.58	8.82	7.56	1.54	1.40	71447	49760	69.65	78.10	17.33	3.91
97	Юго-Западный АО, Ковыковская	99050	69519	70.19	62.20	14.54	9.31	8.58	1.05	1.43	97120	68627	70.66	78.05	17.45	4.05
98	Юго-Западный АО, Котловская	40514	27279	67.33	60.98	15.28	9.25	8.01	1.46	1.14	40050	27429	68.49	76.85	18.33	3.44
99	Юго-Западный АО, Ломоносовская	55155	40316	73.12	59.73	17.66	8.79	8.27	0.96	1.39	54875	39736	72.41	74.89	20.39	4.17
100	Юго-Западный АО, Обручевская	34651	23977	69.20	62.52	14.17	8.91	8.90	1.02	1.39	34287	24053	70.15	78.83	16.75	3.89
101	Юго-Западный АО, Северо-Бутовская	37289	25395	68.10	59.81	13.58	11.79	8.29	1.59	1.37	36725	25802	69.71	77.91	16.74	4.33
102	Юго-Западный АО, Тейковская	85127	61814	72.61	60.99	15.30	8.97	8.81	1.22	1.41	83562	61263	73.31	76.68	18.60	4.17
103	Юго-Западный АО, Червмушкинская	57585	40210	69.83	61.75	16.36	8.67	7.54	1.16	1.23	56502	40327	71.37	76.46	18.89	4.00
104	Юго-Западный АО, Южно-Бутовская	20334	12770	62.80	56.96	16.26	12.10	7.93	1.54	1.50	19678	13173	66.94	75.47	19.46	4.37
105	Юго-Западный АО, Ясневская	122714	85862	69.97	62.32	13.47	9.61	8.54	1.45	1.48	121790	85639	70.32	78.78	16.46	4.23
106	Южный АО, Бирюлевская Восточная	80198	52490	65.45	60.33	14.84	10.44	7.29	1.93	1.51	78903	52261	66.23	77.28	18.10	3.85
107	Южный АО, Бирюлевская Западная	50948	31724	62.27	61.89	13.61	10.50	6.87	1.76	1.54	50141	32253	64.32	78.68	16.69	3.79

1	2	3	4	5	6	7	8	9	10	11	12	13	14	15	16	17
108	Южный АО, Братеевская	37910	23905	63.06	62.73	12.89	10.16	7.02	1.92	1.69	36746	23927	65.11	79.44	15.89	3.96
109	Южный АО, Давыдовская	63909	42277	66.15	60.82	15.28	9.12	7.76	1.56	1.75	63092	42471	67.32	76.05	18.67	4.46
110	Южный АО, Донская	31807	21540	67.72	61.02	14.66	8.91	8.04	1.69	1.62	31509	21649	68.71	77.34	17.95	3.88
111	Южный АО, Зябликовская	74017	49881	67.39	61.34	13.70	10.61	7.75	1.74	1.53	73054	50034	68.49	78.01	17.20	4.31
112	Южный АО, Москворечье-Сабуровская	38884	26887	69.35	62.06	13.21	9.74	8.47	1.66	1.55	38241	26617	69.60	78.83	16.46	4.20
113	Южный АО, Нагатинно-Садовническая	47816	31748	66.40	60.30	14.77	10.02	8.27	1.42	1.46	47352	32269	68.15	77.39	18.02	3.89
114	Южный АО, Нагатинско-Зыгонская	70581	48505	68.72	59.92	15.56	9.39	8.60	1.51	1.50	69555	48929	70.35	76.61	18.58	4.07
115	Южный АО, Нагорная	42542	28338	66.61	61.01	15.19	9.30	7.76	1.42	1.54	41852	28444	67.96	77.05	18.42	3.65
116	Южный АО, Орехово-Борисовская Северная	76170	52585	69.04	62.01	13.46	9.18	8.99	1.47	1.35	75565	52551	69.54	78.49	17.01	3.84
117	Южный АО, Орехово-Борисовская Южная	89287	58357	65.36	61.49	13.80	10.03	7.74	1.81	1.64	87510	58248	66.56	78.39	17.16	3.95
118	Южный АО, Царицынская	76436	50922	66.62	61.34	14.31	9.94	7.45	1.85	1.58	75395	50584	67.09	78.00	17.49	3.77
119	Южный АО, Чертановская Северная	68115	46685	68.54	61.24	14.64	9.69	8.70	1.23	1.35	66718	46713	70.02	77.64	17.68	4.16
120	Южный АО, Чертановская Центральная	69996	47252	67.51	61.83	14.17	9.72	7.85	1.50	1.35	69357	47064	67.86	78.31	17.28	3.83
121	Южный АО, Чертановская Южная	93075	63214	67.92	60.73	14.20	10.41	7.59	1.86	1.62	91868	63435	69.05	77.92	17.28	4.17

город Санкт-Петербург

	Итого	3695014	2292947	62.06	49.60	14.94	14.01	15.15	2.15	1.11	3659344	2382777	65.11	73.84	21.09	4.73
1	Адмиралтейская №1	151753	88960	58.62	53.08	12.27	13.35	13.93	2.55	1.42	151041	93386	61.83	76.74	17.97	4.94
2	Васильевская №2	158845	99095	62.38	51.23	14.37	13.37	15.05	1.80	1.11	158547	102253	64.49	74.65	20.35	4.71
3	Выборгская №10	158871	102373	64.44	50.55	14.49	14.21	15.17	1.72	0.96	157756	104617	66.32	74.90	20.26	4.61
4	Выборгская №14	174595	107783	61.73	48.54	14.46	14.41	16.12	2.26	1.04	173576	112204	64.64	74.08	20.98	4.70
5	Калининская №11	192717	119091	61.80	48.88	14.86	13.56	17.02	1.87	0.97	191543	123909	64.69	74.10	21.01	4.60
6	Калининская №17	188478	120224	63.79	48.57	15.14	14.24	15.06	3.22	1.35	187286	126086	67.32	72.86	21.48	5.25
7	Кировская №3	143734	87053	60.57	50.64	14.63	13.71	14.60	2.08	1.23	142430	90652	63.65	74.46	20.57	4.68
8	Кировская №7	135067	83456	61.79	49.59	15.52	13.28	15.83	1.98	0.97	133839	86752	64.82	73.83	21.25	4.56
9	Колпинская №21	133371	83640	62.71	44.18	16.87	15.62	16.48	2.73	1.20	132696	85946	64.77	69.82	24.62	5.20

13. Региональный анализ результатов выборов и типология регионов
по политическим предпочтениям избирателей

140

1	2	3	4	5	6	7	8	9	10	11	12	13	14	15	16	17
10	Красногвардейская №4	131373	80310	61.13	51.52	15.90	12.36	14.45	1.85	0.98	129081	83206	64.46	74.18	21.13	4.42
11	Красногвардейская №25	135408	85121	62.86	49.37	14.30	13.99	15.91	2.18	1.16	134509	87396	64.97	74.05	20.71	4.95
12	Красносельская №6	128938	80912	62.75	47.15	14.91	14.48	17.28	2.17	1.07	126862	83246	65.62	73.28	21.51	4.93
13	Красносельская №26	110459	69243	62.69	44.00	17.38	16.25	15.67	2.21	1.33	109461	71929	65.71	69.25	24.95	5.35
14	Кронштадтская №15	36773	23804	64.73	45.27	16.63	16.35	12.78	4.15	1.60	36864	24494	66.44	69.64	24.60	5.47
15	Курортная №13	46934	32494	69.23	49.02	16.36	14.70	13.62	2.13	1.22	49526	36602	73.90	73.68	21.48	4.47
16	Ломоносовская №9	32877	21722	66.07	44.49	19.32	14.88	14.69	2.65	1.19	32716	22597	69.07	69.49	25.39	4.77
17	Московская №19	118689	74324	62.62	51.73	14.68	12.82	15.11	1.78	1.04	116936	75596	64.65	75.39	19.93	4.37
18	Московская №27	117039	73571	62.86	52.53	15.25	12.15	14.92	1.53	0.82	115755	75807	65.49	75.00	20.59	4.19
19	Невская № 5	226644	134666	59.41	49.54	15.46	14.23	14.50	2.25	1.04	224500	140912	62.77	73.27	21.87	4.59
20	Невская №24	119468	69177	57.90	49.11	15.31	14.78	14.54	2.35	1.05	118156	72694	61.52	73.25	21.86	4.59
21	Павловская №22	13156	8945	67.99	47.13	17.66	15.45	12.21	2.72	1.49	12911	9455	73.23	70.31	24.72	4.60
22	Петроградская №18	121541	71487	58.82	52.92	12.39	14.41	13.88	2.18	1.16	117608	73064	62.13	76.83	17.90	4.84
23	Петродворцовая №8	61413	40677	66.24	40.76	18.76	16.96	16.35	2.75	1.33	59686	40310	67.54	66.88	27.11	5.48
24	Приморская №12	121148	78007	64.39	49.81	14.55	14.38	15.80	1.67	0.94	120504	81323	67.49	74.36	20.55	4.82
25	Приморская №28	125813	78872	62.69	49.21	13.27	15.08	16.31	1.86	1.15	125033	82464	65.97	75.12	19.67	4.94
26	Пушкинская №20	84683	57115	67.45	43.72	17.96	18.38	13.07	2.45	1.39	83767	58001	69.24	69.16	25.17	5.27
27	Фрунзенская №23	149537	90024	60.20	50.58	15.55	12.98	15.06	1.89	0.94	147512	94635	64.15	74.19	21.26	4.26
28	Фрунзенская №29	162392	99175	61.07	50.89	14.66	13.33	15.26	1.87	0.99	158754	104212	65.64	74.46	20.88	4.32
29	Центральная №16	104773	65934	62.93	53.80	12.98	13.38	13.36	2.14	1.24	102204	68226	66.75	76.42	18.36	4.87
30	Центральная №30	108525	65732	60.57	56.90	12.05	11.29	13.61	1.74	1.03	108483	70783	65.25	78.74	16.97	4.01

Еврейская автономная область

Итого	140631	95053	67.59	30.36	32.84	13.30	6.45	7.99	2.44	141466	92643	65.49	49.43	43.68	5.76	
1	Биробиджанская	8713	6800	78.04	28.75	33.60	14.25	5.62	9.79	2.72	8724	6886	78.93	47.39	46.11	4.94
2	Биробиджанская городская	58274	37018	63.52	31.30	29.16	18.96	8.36	5.65	2.33	58198	35905	61.69	53.24	39.38	6.56
3	Ленинская	17912	13131	73.31	26.48	40.85	12.58	3.54	9.65	2.82	17977	12598	70.08	42.76	50.98	5.18
4	Обручильская	26135	17186	65.76	29.13	34.56	13.44	5.67	9.87	2.38	26690	17194	64.42	47.87	45.28	5.52
5	Октябрьская	9768	7412	75.88	28.37	37.92	10.04	5.61	10.32	2.87	9763	7308	74.85	43.24	50.37	5.10
6	Самодовская	19829	13506	68.11	35.03	29.76	13.71	5.95	8.21	2.07	20114	12754	63.41	52.02	41.24	5.17

Агинский Бурятский автономный округ

Итого	44176	30508	69.06	44.73	35.74	5.34	2.68	3.49	1.24	44231	29388	66.24	49.16	47.23	2.04	
1	Агинская	17753	12007	67.63	47.93	34.28	4.80	2.42	5.79	1.00	17781	11602	65.25	52.63	44.26	1.68
2	Дульдургинская	9547	6770	70.91	42.01	40.34	4.90	2.13	4.58	0.93	9576	6433	67.18	44.88	51.45	1.91
3	Могойтуйская	6876	11731	69.51	43.03	34.58	6.15	3.06	6.20	1.71	16874	11265	66.76	48.04	47.88	2.49

1	2	3	4	5	6	7	8	9	10	11	12	13	14	15	16	17
Коми-Пермяцкий автономный округ																
	Итого	102136	70630	49.17	53.29	23.71	3.45	3.00	8.51	2.07	102367	70307	68.53	62.78	32.58	3.39
1	Гайнская	12942	8773	67.79	53.44	21.30	8.81	3.56	6.54	1.68	12860	8556	66.53	62.99	32.08	3.54
2	Косинская	6878	4951	71.98	48.37	27.51	5.66	3.35	9.21	1.56	6940	4938	71.15	59.25	35.82	3.50
3	Кочевская	9221	6395	69.35	49.76	25.35	5.22	1.99	10.98	2.11	9368	6710	71.63	58.81	35.74	3.86
4	Кудымкарская	22594	16656	73.72	55.80	24.29	3.43	2.07	8.91	2.27	22701	16771	73.88	64.91	31.18	3.00
5	Кудымкарская городская	22310	14338	64.27	58.33	20.15	4.86	4.13	6.71	1.96	22504	14119	62.74	70.28	25.49	3.14
6	Юрпинская	9463	6383	67.45	43.21	31.35	5.11	2.49	11.62	2.43	9362	6579	70.27	46.31	48.08	4.10
7	Юсьвинская	18728	13154	70.24	52.97	22.53	6.60	3.16	8.43	2.18	18832	12634	67.09	63.47	31.70	3.43
Корякский автономный округ																
	Итого	21783	15809	72.57	45.99	14.97	15.79	8.93	6.38	2.90	21889	14813	67.84	49.78	22.90	4.14
1	Карагинская	4981	3589	72.05	37.89	18.28	18.28	11.06	7.75	2.15	4996	3269	65.43	63.63	28.33	6.64
2	Олиторская	6438	4849	75.32	44.17	14.25	19.36	7.34	6.72	3.36	6517	4534	69.57	71.48	21.39	6.15
3	Пенжинская	2678	2086	77.89	50.77	18.22	11.03	4.31	6.57	4.07	2676	1965	73.43	66.01	28.19	4.89
4	Тигильская	7686	5285	68.76	51.26	12.11	12.72	10.75	5.43	2.54	7700	5085	66.04	73.67	18.70	6.35
Ненецкий автономный округ																
	Итого	29097	21183	72.80	42.64	18.37	11.98	7.44	9.93	3.48	28604	19369	67.71	61.54	28.89	8.39
1	Нарьян-Мирская	29097	21183	72.80	42.64	18.37	11.98	7.44	9.93	3.48	28604	19369	67.71	61.54	28.89	8.39
Таймырский (Долгано-Ненецкий) автономный округ																
	Итого	28940	18980	65.58	49.70	12.14	14.98	6.30	10.12	2.83	28920	17853	61.74	71.62	21.37	6.06
1	Диксонская	1240	968	78.06	53.00	8.16	15.70	9.19	6.30	1.34	1113	937	84.19	78.23	14.73	6.51
2	Дудинская	20533	12694	61.82	45.64	11.88	16.43	7.28	12.55	2.18	20799	11872	57.08	70.84	21.49	6.86
3	Усть-Енисейская	7072	1587	76.59	58.29	19.72	7.44	3.15	5.73	1.51	2037	1527	74.96	64.90	31.30	3.27
4	Хатангская	5095	3731	73.23	59.02	10.83	13.08	4.58	4.69	1.93	4971	3519	70.79	75.39	19.44	4.43
Усть-Ордынский Бурятский автономный округ																
	Итого	82940	59001	71.14	36.99	40.01	8.54	3.96	4.56	1.37	82814	59414	71.99	48.67	47.00	2.70
1	Аларская	16693	12682	75.97	30.29	45.02	9.77	3.30	5.31	1.54	16732	12858	76.85	41.11	53.84	3.04
2	Баяндаевская	8709	6310	72.45	41.52	39.65	6.37	2.87	4.10	0.90	8707	6424	73.78	50.97	45.66	1.65
3	Боланская	15857	11528	72.70	35.68	37.86	11.08	4.37	5.50	1.67	15885	11628	73.20	49.04	46.57	3.13
4	Нижнетская	10670	8062	75.56	35.41	41.09	7.83	4.78	3.87	1.64	10697	8229	76.93	52.01	42.98	3.58
5	Осинская	12199	8884	72.83	41.41	34.74	7.69	4.82	4.74	1.43	12170	9122	74.95	51.09	44.47	2.76
6	Этирт-Булагатская	18812	11535	61.32	40.91	40.12	7.01	3.62	3.39	0.93	18623	11353	60.96	51.19	45.37	1.78
Ханты-Мансийский автономный округ																
	Итого	817353	516206	62.41	52.53	12.83	15.14	6.61	7.59	1.36	814444	496337	60.95	74.24	28.20	4.37
1	Белоярская	15284	11691	76.49	65.98	8.27	8.55	5.25	6.89	1.39	14498	10870	74.98	83.25	12.70	3.57
2	Березовская	17332	12120	69.93	52.57	13.34	14.83	7.62	5.99	1.61	16855	11675	69.27	74.13	20.45	4.40
3	Ногалымская городская	34815	23073	66.27	59.67	10.89	12.03	4.75	6.30	1.56	34239	26937	78.67	76.90	13.54	4.93
4	Родничная	23326	16533	70.96	39.16	22.32	15.74	5.04	11.65	1.49	23435	16944	72.30	58.80	35.33	4.71

1	2	3	4	5	6	7	8	9	10	11	12	13	14	15	16	17
5	Ленгаская городская	20616	12375	60.03	50.63	15.01	12.38	6.82	9.90	1.37	22661	13996	61.76	64.86	27.50	6.89
6	Мезонская городская	33171	19594	59.07	40.13	19.48	17.37	5.66	11.75	1.70	32229	17842	55.36	62.66	30.85	5.70
7	Нефтекильская	20220	12031	59.50	53.93	11.35	15.04	5.35	8.66	1.50	20901	12173	58.24	75.25	19.18	4.88
8	Нефтекильская городская	64567	38414	59.48	56.17	11.69	12.20	6.33	8.30	1.50	64715	35705	55.17	77.13	17.81	4.34
9	Никшевартовская	15638	10650	68.10	48.62	11.33	18.70	7.91	7.66	1.66	15176	10113	66.64	75.62	58.51	4.89
10	Никшевартовская городская	146362	90170	61.61	50.98	12.09	16.03	10.50	5.27	1.02	144925	83240	57.44	74.44	20.51	4.29
11	Ниланская городская	34724	21679	62.43	51.54	18.31	28.32	6.12	10.91	1.34	32804	19328	58.92	60.41	32.67	6.35
12	Октябрьская	20405	13545	66.38	49.48	15.18	14.03	5.00	10.91	1.82	20503	13229	64.52	70.53	23.71	4.75
13	Поканьская городская	8863	5318	60.00	51.43	16.04	15.93	4.51	5.74	1.60	9214	5826	63.23	70.49	22.28	5.82
14	Питк-Яская городская	23025	13963	60.64	46.89	13.23	16.55	7.65	10.17	1.45	22904	12298	53.69	72.55	21.33	5.43
15	Редуконская городская	24249	14134	58.29	38.42	19.41	19.88	6.88	10.24	1.32	24207	12254	50.62	61.72	32.57	5.08
16	Советская	48870	33263	68.06	49.82	14.20	16.85	6.27	7.68	1.44	49107	33225	67.66	74.17	20.46	4.68
17	Сургутская	47575	27610	58.03	60.21	9.53	11.75	4.53	8.89	1.42	43421	26847	61.83	79.63	16.04	3.62
18	Сургутская городская	166174	99104	59.64	61.55	10.22	11.91	5.04	6.45	1.31	159165	92113	57.87	80.85	14.82	3.60
19	Уранская городская	25857	16741	64.74	41.86	11.81	27.15	7.78	5.39	1.30	26306	17563	66.76	71.30	20.95	7.06
20	Хакты-Мансийская	11509	8396	72.95	45.70	17.04	14.03	5.16	10.42	2.26	11537	8039	69.68	67.41	25.87	5.49
21	Хакты-Мансийская городская	24951	16082	64.45	64.53	9.03	10.80	6.04	4.72	0.81	25862	16320	63.10	83.73	12.49	2.90

Чукотский автономный округ

		3	4	5	6	7	8	9	10	11	12	13	14	15	16	17
	Итого	56848	43019	73.10	48.49	13.50	17.04	6.37	7.56	2.61	52771	40397	76.45	74.29	19.14	6.93
1	Анадырская	9154	7042	76.93	51.25	13.83	14.16	5.04	7.67	3.38	7587	6716	88.52	79.33	18.73	5.38
2	Анадырская городская	9552	6104	63.90	52.49	12.53	15.37	7.24	6.13	1.98	8766	5618	64.09	76.81	16.52	6.34
3	Барановская	4335	3277	75.59	48.06	12.63	18.89	7.45	6.07	2.78	4001	3105	77.61	75.78	17.78	5.67
4	Билибинская	9317	6416	68.86	34.46	18.66	21.71	8.21	10.21	2.48	8443	5961	70.60	62.02	30.05	7.43
5	Иультинская	4527	3442	76.03	50.09	11.65	20.86	4.71	6.89	1.92	3880	3209	82.71	75.04	17.64	6.70
6	Провиденская	5247	4194	79.93	61.16	9.06	11.64	4.96	6.91	2.67	4609	4063	88.15	85.04	10.34	4.06
7	Чаунская	9077	6461	71.18	43.06	15.37	19.04	6.70	9.13	2.83	8232	5828	70.80	70.90	21.71	6.81
8	Чукотская	3361	2643	78.64	49.83	13.81	13.66	6.21	4.01	3.82	3260	2572	78.90	76.40	17.46	5.29
9	Шмидтовская	4278	3440	80.41	54.42	9.27	17.24	5.99	7.65	1.51	3993	3325	83.27	78.95	15.07	5.59

Эвенкийский автономный округ

		3	4	5	6	7	8	9	10	11	12	13	14	15	16	17
	Итого	12932	8470	65.50	43.42	20.00	16.41	6.29	7.03	1.85	12852	8019	62.39	65.76	28.33	5.18
1	Байкитская	3917	2675	68.29	40.22	17.35	18.62	8.34	7.51	2.50	3789	2394	63.18	65.79	27.15	6.14
2	Илимская	6006	3752	62.47	51.57	19.03	11.38	5.36	6.85	1.63	6027	3642	60.43	70.73	24.57	3.90
3	Тунгуско-Чунская	3009	2043	67.90	32.65	25.26	22.76	5.34	6.80	1.42	3036	1983	65.32	56.58	36.66	6.05

1	2	3	4	5	6	7	8	9	10	11	12	13	14	15	16	17
Ямало-Ненецкий автономный округ																
	Итого	294650	189067	63.73	55.26	9.18	15.76	6.23	7.37	6.43	271902	179698	66.09	79.28	15.18	4.73
1	Красноселькупская	4237	2909	68.66	43.45	13.65	20.28	9.28	6.77	1.51	4139	2619	63.06	68.81	23.98	6.36
2	Льбятинская городская	16213	11980	73.89	53.29	10.78	17.55	6.84	6.26	1.55	15050	10692	71.04	77.17	12.99	4.35
3	Муравленковская городская	20538	11684	56.89	45.10	11.50	22.21	7.86	6.40	1.53	20648	10996	53.25	74.44	19.05	5.84
4	Надымская	49945	33138	66.35	54.57	7.76	16.54	6.98	7.18	1.56	46010	34393	74.75	81.78	11.84	5.39
5	Новоуренгойская городская	60848	32506	53.42	57.33	8.00	11.83	5.96	12.40	1.23	58887	30015	50.97	61.27	13.60	4.48
6	Ноябрьская городская	64690	42892	66.30	56.09	8.27	19.10	5.65	5.82	1.23	49017	40497	82.62	80.21	14.32	4.80
7	Приуральская	4064	3034	74.66	63.58	7.98	8.54	4.78	6.00	1.75	4051	3350	82.70	82.18	12.69	3.25
8	Пуровская	33195	21746	65.51	50.24	12.57	15.74	6.79	8.73	1.57	32816	20051	61.10	73.95	20.38	5.02
9	Салехардская городская	19534	13638	69.82	64.46	7.74	11.84	5.13	5.07	1.27	18865	11590	61.44	82.39	12.82	3.68
10	Тазовская	8642	5459	63.17	60.38	7.57	13.21	4.27	6.34	1.41	8252	5332	64.61	80.80	14.85	3.45
11	Шурьшкарская	5757	4025	69.91	63.48	11.90	6.39	5.79	5.42	1.49	5556	3823	68.81	77.98	17.92	2.90
12	Ямальская	8987	6056	67.39	54.34	11.34	11.67	5.88	6.01	2.56	8611	6349	73.73	75.71	18.85	3.94

13. Региональный анализ результатов выборов и типология регионов по политическим предпочтениям избирателей

19/22

Выборы Президента Российской Федерации. 1996

Приложение 2 к главе 13

Результаты выборов Президента Российской Федерации в 100 крупнейших городах

№	Названия городов	Число избирателей, внесенных в список избирателей, 3.07.96	Голосование 16 июня 1996 г.						Повторное голосование 3 июля 1996 г.					
			Приняло участие в голосовании, %	% голосов избирателей, поданных за Б.Н.Ельцина	% голосов избирателей, поданных за Г.А.Зюганова	% голосов избирателей, поданных за А.И.Лебедева	% голосов избирателей, поданных за Г.А.Явлинского	% голосов избирателей, поданных за В.В.Жириновского	Приняло участие в голосовании, %	% голосов избирателей, поданных за Б.Н.Ельцина	% голосов избирателей, поданных за Г.А.Зюганова	% голосов избирателей, поданных против всех кандидатов	Приоритет голосов за Б.Н.Ельцина в сравнении с 16.06.96, %	Приоритет голосов за Г.А.Зюганова в сравнении с 16.06.96, %
1	2	3	4	5	6	7	8	9	10	11	12	13	14	15
1	Москва	6672788	68.95	61.16	14.85	9.62	7.96	1.46	70.38	77.29	17.93	4.13	16.13	3.08
2	Санкт-Петербург	3659544	62.06	49.60	14.94	14.01	15.15	2.15	65.11	73.86	21.09	4.73	24.26	6.15
3	Новосибирск	1087413	68.57	32.71	25.00	12.27	18.17	5.99	64.49	54.82	36.88	7.40	22.12	11.89
4	Нижний Новгород	1073476	63.07	44.44	21.49	15.59	9.23	3.89	63.13	63.54	29.90	5.73	19.10	8.41
5	Екатеринбург	1030781	64.90	70.13	7.72	10.22	5.63	2.46	66.91	84.50	11.19	3.69	14.38	3.47
6	Самара	926056	68.86	38.39	30.96	12.81	7.71	4.51	69.79	55.19	38.95	5.18	16.80	7.99
7	Омск	864591	69.57	37.82	29.32	9.18	12.32	5.16	69.04	52.72	40.03	6.23	14.90	10.71
8	Челябинск	797445	68.97	43.24	19.83	19.03	9.56	3.35	67.49	65.07	28.40	5.59	21.83	8.57
9	Волгоград	786095	70.56	38.77	29.10	13.27	8.64	5.17	68.11	56.63	37.65	5.14	17.86	8.55
10	Казань	784561	62.96	60.45	17.04	7.62	8.09	1.47	66.78	67.84	26.57	4.16	7.40	9.53
11	Воронеж	775919	68.55	31.41	32.24	21.09	6.76	4.16	66.43	50.16	43.12	6.14	18.75	10.88
12	Пермь	769707	66.50	62.40	10.90	9.30	8.95	3.67	65.43	78.35	16.28	4.50	15.95	5.38
13	Ростов-на-Дону	762025	72.54	40.51	22.41	19.49	11.62	2.32	71.07	63.63	31.02	4.77	23.11	8.62
14	Уфа	753183	69.10	42.70	24.60	14.40	11.16	2.16	69.20	60.20	33.80	4.90	17.50	9.20
15	Саратов	685034	69.05	37.34	30.51	14.21	7.49	5.40	68.46	53.03	40.52	5.77	15.69	10.00
16	Красноярск	649266	67.62	44.45	19.04	11.52	15.32	5.09	63.90	64.88	28.25	6.17	20.43	9.21
17	Краснодар	596463	68.11	36.52	26.77	18.30	10.37	4.03	65.33	56.78	37.96	4.78	20.25	11.19
18	Ульяновск	515128	67.57	26.99	34.91	16.21	8.73	8.00	65.22	45.32	47.36	6.61	18.33	12.46
19	Тольятти	503671	66.02	51.74	17.89	11.81	6.62	6.79	66.85	70.43	24.37	4.70	18.70	6.48
20	Владивосток	484194	63.30	37.98	16.24	18.94	9.47	10.60	59.25	63.33	27.82	8.13	25.35	11.59
21	Ижевск	477530	63.23	41.34	23.64	13.22	11.59	4.43	63.81	60.03	32.90	6.32	18.69	9.27
22	Барнаул	475453	67.30	32.06	25.35	27.19	6.99	3.86	64.26	55.59	37.73	5.83	23.53	12.38
23	Ярославль	474244	71.32	38.97	13.53	31.09	8.04	3.75	69.52	67.99	24.25	7.04	29.02	10.72
24	Тула	456609	69.99	32.02	22.05	30.47	7.98	3.37	68.74	59.02	33.65	6.53	27.00	11.60
25	Хабаровск	443814	65.71	46.82	17.54	13.14	10.13	5.99	66.10	66.65	26.55	6.09	19.83	9.01
26	Иркутск	435396	59.39	42.52	18.49	13.74	13.09	5.69	59.07	64.97	26.88	7.06	22.45	8.40
27	Новокузнецк	434968	60.02	30.24	25.02	21.50	5.75	11.37	55.50	54.71	37.97	6.36	24.47	12.95
28	Оренбург	419097	66.50	31.00	29.70	19.90	9.42	5.34	63.92	50.81	42.67	5.75	19.81	12.97
29	Рязань	417040	69.23	26.75	32.53	23.77	8.10	4.64	66.62	47.66	45.19	6.49	20.91	12.66
30	Пенза	399336	71.89	26.04	37.78	15.58	11.95	4.09	71.47	45.86	46.60	6.77	19.82	8.82
31	Липецк	387482	68.07	31.79	33.78	16.46	8.40	4.94	66.91	49.22	44.81	5.22	17.43	11.03
32	Киров	383161	71.18	39.40	17.20	15.10	17.64	5.83	68.17	62.93	28.11	8.18	23.53	10.91
33	Тюмень	375644	60.35	47.77	18.42	15.89	7.21	6.00	61.97	66.96	26.72	5.54	19.19	8.30
34	Астрахань	366780	66.82	35.97	25.97	18.69	7.96	7.19	64.31	56.59	37.70	4.98	20.62	11.73
35	Брянск	359698	70.85	31.36	41.56	13.60	5.35	4.04	68.57	44.19	50.42	4.76	12.82	8.86
36	Иваново	357912	69.62	36.79	13.84	33.99	7.40	4.11	66.79	66.23	25.86	7.19	29.44	12.02
37	Кемерово	352984	67.56	27.81	33.93	15.54	8.06	8.35	63.27	47.14	44.97	7.09	19.33	11.05
38	Набережные Челны	340886	65.68	27.61	38.26	10.19	12.43	3.95	73.00	47.53	45.13	5.79	19.91	6.86
39	Тверь	338535	70.85	39.39	21.65	18.94	10.63	4.82	68.27	61.21	31.08	7.10	21.82	9.43
40	Калининград	335066	72.99	35.78	19.53	19.79	16.15	5.04	70.43	62.29	30.70	6.82	26.51	10.67
41	Курск	329465	70.62	33.88	35.73	13.70	8.77	3.21	68.68	49.05	45.03	5.14	15.17	9.30
42	Томск	326295	65.03	37.95	16.10	23.17	12.87	5.32	62.75	66.15	26.87	6.12	28.20	10.77
43	Магнитогорск	319176	64.21	49.68	11.80	17.02	10.44	6.53	64.86	74.27	20.30	4.41	24.59	8.51
44	Чебоксары	316425	63.80	27.06	41.45	9.95	7.65	3.51	64.17	41.96	51.55	4.77	14.90	10.09
45	Сочи	314050	63.10	40.51	23.99	17.38	10.18	3.19	63.01	63.27	31.83	4.16	22.75	7.84
46	Мурманск	296618	55.42	46.44	9.65	22.75	10.83	5.63	52.89	75.02	17.75	6.61	28.58	8.10
47	Нижний Тагил	296336	60.81	57.92	9.80	15.26	5.35	6.26	62.34	79.06	15.10	4.98	21.15	5.30
48	Архангельск	288401	64.56	50.09	10.94	15.78	13.46	4.28	65.72	75.29	17.19	6.81	25.20	6.26
49	Калуга	278198	72.05	32.88	30.31	16.22	10.18	5.36	70.28	51.05	42.04	6.28	18.18	11.72
50	Улан-Удэ	275519	58.41	33.70	32.18	13.02	12.54	2.83	55.99	51.32	42.78	4.77	17.62	10.60

13. Региональный анализ результатов выборов и типология регионов по политическим предпочтениям избирателей

1	2	3	4	5	6	7	8	9	10	11	12	13	14	15
51	Смоленск	268578	70.96	26.98	36.32	17.86	7.80	6.67	67.99	46.12	47.13	5.97	19.14	10.81
52	Курган	267877	68.77	32.85	28.30	12.97	11.12	9.37	66.92	51.42	40.62	7.21	18.57	12.32
53	Владимир	267698	70.38	38.24	20.68	21.53	9.14	5.58	66.41	61.04	31.78	6.51	22.80	11.10
54	Орел	266581	71.73	26.97	43.77	14.43	6.11	4.00	69.55	40.72	53.15	5.44	13.76	9.38
55	Саранск	254791	62.66	24.43	44.43	15.65	4.73	6.02	66.20	44.64	49.23	4.81	20.21	4.80
56	Ставрополь	249999	73.96	31.57	30.51	19.75	6.94	5.82	71.20	51.72	41.75	5.94	20.14	11.24
57	Чита	244821	58.41	31.91	25.49	14.44	8.07	13.78	56.35	52.71	38.98	7.28	20.80	13.49
58	Тамбов	240815	69.32	29.54	37.15	14.87	8.03	5.78	66.87	45.92	47.90	5.50	16.37	10.75
59	Белгород	234629	73.11	29.50	33.11	22.18	8.25	2.99	72.28	47.05	46.35	5.96	17.55	13.24
60	Вологда	224386	67.83	44.13	13.96	24.16	6.98	5.65	64.69	67.75	23.25	8.26	23.63	9.29
61	Череповец	224227	64.41	56.89	11.41	13.47	7.62	5.40	64.71	77.20	16.38	5.83	20.31	4.98
62	Таганрог	222659	77.51	32.57	28.94	16.57	14.03	4.04	74.08	54.55	39.11	5.80	21.97	10.18
63	Кострома	218598	71.90	32.87	17.92	28.22	10.25	6.37	67.22	60.36	31.13	7.76	27.49	13.20
64	Махакалала	218560	56.87	27.29	60.60	2.75	3.97	1.03	67.74	60.10	37.73	1.39	32.81	-22.87
65	Комсомольск-на-Амуре	218264	65.88	33.88	27.85	8.61	13.18	9.83	65.42	53.56	38.35	7.46	19.69	10.50
66	Дзержинск	217717	62.00	38.68	22.84	15.30	12.91	4.90	59.07	59.29	34.12	5.80	20.60	11.27
67	Волжск	214977	69.31	28.43	37.08	14.06	9.11	6.49	66.32	46.96	46.91	5.70	18.53	9.82
68	Владикавказ	213396	65.71	25.96	51.70	12.29	2.27	3.21	67.71	49.15	46.17	3.28	23.19	-5.54
69	Петрозаводск	212119	67.91	42.20	13.92	15.34	17.77	6.02	64.37	70.10	21.86	7.42	27.90	7.94
70	Иошкар-Ола	210399	69.03	30.10	30.75	14.52	10.62	7.05	66.93	50.25	41.56	7.20	20.14	10.81
71	Новороссийск	204419	63.11	37.22	24.75	17.65	9.75	5.15	61.10	59.28	34.43	5.54	22.06	9.68
72	Орск	202153	64.96	28.96	33.70	13.14	7.56	11.47	61.48	49.56	44.62	4.74	20.60	10.92
73	Братск	195538	62.99	31.33	21.46	20.14	9.79	10.43	59.97	57.84	33.34	7.63	26.51	11.87
74	Ангарск	194399	64.37	44.75	18.01	12.88	11.32	7.23	63.86	66.35	26.37	6.43	21.60	8.36
75	Шахты	192356	69.30	25.75	28.21	32.70	5.73	4.43	66.05	52.54	41.63	4.97	26.79	13.43
76	Бийск	188356	64.27	17.50	39.26	18.10	7.02	3.27	60.50	38.54	54.09	6.35	21.03	14.83
77	Рыбинск	188093	69.03	27.25	22.24	25.47	13.91	6.31	67.04	53.88	36.92	8.48	26.63	14.68
78	Стерлитамак	180887	73.66	27.99	46.85	10.40	18.27	3.39	77.24	47.00	47.32	4.48	19.01	0.47
79	Новгород	176224	70.28	34.29	16.70	23.23	4.24	12.41	67.82	64.16	26.92	8.37	29.87	10.21
80	Прокопьевск	174831	61.23	24.63	37.76	15.46	8.37	3.60	57.67	39.86	53.57	5.43	15.24	15.81
81	Северодвинск	171565	62.66	35.74	15.16	24.78	13.42	5.36	61.59	63.60	25.99	9.80	27.86	10.83
82	Норильск	170074	56.66	50.66	8.85	17.31	7.19	10.43	51.95	78.16	15.16	6.17	27.50	6.32
83	Нальчик	169937	65.29	39.31	38.45	9.43	6.95	1.37	67.11	58.39	37.64	3.16	19.09	-0.81
84	Энгельс	169174	69.31	24.50	42.27	15.80	6.90	6.02	70.03	41.27	52.36	5.60	16.78	10.09
85	Петропавловск-Камчатский	165437	61.06	35.82	18.08	12.58	18.24	9.86	59.90	63.35	28.10	7.86	27.53	10.02
86	Благовещенск	159918	66.63	32.08	34.87	11.76	9.58	6.39	64.07	47.30	45.21	6.84	15.22	10.39
87	Псков	159302	72.58	28.31	18.11	32.90	11.15	6.24	68.94	56.78	35.11	7.63	28.47	16.99
88	Сургут	159165	59.64	61.55	10.22	11.91	5.04	6.45	57.87	80.85	14.82	3.60	19.30	4.59
89	Подольск	155868	66.98	40.43	30.74	12.43	8.30	2.53	65.52	58.05	36.42	4.80	17.62	5.67
90	Камensk-Уральский	147213	63.20	52.06	12.28	18.64	6.18	6.46	62.64	72.93	20.05	6.19	20.87	7.77
91	Новочеркасск	146391	73.25	28.28	33.96	23.37	7.38	2.80	70.93	50.64	43.46	5.35	22.35	9.50
92	Сызрань	145603	69.51	30.11	42.69	9.06	7.66	5.30	75.80	47.90	46.37	4.82	17.79	3.68
93	Нижневартовск	144925	61.61	50.98	12.09	16.03	10.50	5.27	57.44	74.44	20.51	4.29	23.46	8.42
94	Якутск	141534	63.40	59.83	15.57	10.64	6.03	2.48	61.99	72.42	22.88	3.44	12.58	7.31
95	Южно-Сахалинск	139675	61.65	35.18	22.40	18.32	12.14	5.89	58.61	58.69	33.37	6.94	23.50	10.97
96	Златоуст	139383	68.87	31.47	22.43	23.94	10.02	7.46	65.41	54.53	37.59	6.89	23.05	15.15
97	Армавир	138050	65.39	22.91	41.79	16.47	4.96	9.71	62.33	40.77	54.14	4.46	17.87	12.34
98	Майкоп	137527	66.84	24.31	41.42	16.56	7.29	5.59	63.73	41.92	51.04	4.84	17.61	9.62
99	Нижнекамск	136697	66.90	27.49	40.56	10.66	11.12	3.42	73.49	53.09	40.40	5.27	25.59	-0.16
100	Сыктывкар	135477	63.16	41.48	15.15	14.24	15.22	8.38	60.74	65.49	26.47	7.07	24.00	11.31
	Всего по 100 городам	44870923	64.86	42.95	22.81	15.14	9.81	4.28	64.40	63.00	30.79	5.24	20.05	7.98

С приближением дня выборов Президента Российской Федерации средства массовой информации все чаще, а последние недели – почти каждый день, публиковали, со ссылкой на данные социологических исследований, прогнозы результатов избирательной кампании претендентов на должность главы государства. Газеты, публикующие рейтинги политиков, теле- и радиопрограммы различной политической ориентации стали настоящей ареной предвыборных баталий.

Политики апеллировали к данным опросов общественного мнения, создавая коалиции и организуя предвыборные поездки в регионы, по мере возможностей и понимания законов пропаганды пытались повлиять на выбор сограждан. Пресса, учитывая настроение аудитории, порой в погоне за коммерческим успехом, ради сенсации, готова была предоставить слово далеко не только социологам, специально занимающимся опросами населения, политикам, политологам, аналитикам, журналистам, но и астрологам, экстрасенсам, телепатиям и прочим экзотическим персонажам.

Как в этом случае граждане могли отличить научный прогноз от фантазии, ошибку от пропагандистской уловки? Ведь информирование о мнении народа и вероятных победителях – дело отнюдь не нейтральное и далеко не безобидное. Под влиянием рейтингов не только формируются политические коалиции, но и пополняются избирательные фонды для финансирования предвыборной агитации и поддержки кандидата. Избиратели, слабо ориентирующиеся в политике, «прыгают», как говорят специалисты по пропаганде, в «общий вагон», конформисты склонны чисто механически присоединяться к якобы сильной стороне и т.п. Недоверие к прогнозам, после провалов социологов на предшествующих выборах, особенно в декабре 1993 года, отчасти переносится и на всю избирательную процедуру.

Факты ангажированности социологов в ходе избирательных кампаний стали весьма нередкими. Отчетливо политизированные СМИ давали дорогу данным только столь же политизированных социологов и аналитиков, и это, разумеется, не могло не отражаться негативно на отношении граждан и к другим элементам избирательного процесса. Перед профессионалами в области

изучения общественного мнения всерьез встала проблема защиты своего поля деятельности, и, как следствие, – проблема корпоративной этики.

Мировая практика показала, что профессионально выполненная работа дает прогноз событий, в том числе и выборов, с большой точностью. Объективность прогнозов, доверие к ним политиков и населения значительно влияют на то, что в предвыборном марафоне остается лишь малое число претендентов, имеющих только реальные шансы на успех. Другое дело, что в новых российских условиях это звено «предвыборного отбора» работало еще крайне слабо. Отчасти поэтому государство через Центральную избирательную комиссию Российской Федерации вынуждено оплачивать амбиции ранее никому не известных политиков. Происходит это в силу того, что после прошлой жесткой идеологической регламентации социологии маятник качнулся в другую сторону: дали «свободу» и возможность заниматься опросами, выступать в роли специалистов людям, порой не имеющим ни профессиональной подготовки, ни опыта.

В сфере социологического обеспечения выборов, как показала практика, возникает довольно много специфических вопросов, требующих согласования, нормативного регулирования или дополнительного разъяснения. В сложившихся условиях коммерциализации неуправляемый поток псевдосоциологических опросов стал средством манипулирования общественным мнением, что давно уже не удивляет общественность. Скептическая и негативная оценка в прессе зондажей общественного мнения стала общим местом в суждениях и публикациях многих авторов.

Очевидно, чтобы сохранить уважение и доверие к выборам, поддержать развитие общественной науки и учесть интересы общества в целом, необходимо было создать заслон дезинформации. Но механизмы защиты от нее отсутствовали.

Основа основ любой избирательной кампании – законодательная база. Как известно, именно демократические правовые нормы наполняют избирательную кампанию, процесс волеизъявления граждан демократическим содержанием. Они упорядочивают взаимоотношения участников избирательного процесса, с какой бы остротой ни

велась предвыборная борьба; они способны, в конечном счете, обеспечить, при неуклонном их совершенствовании, становление наших выборных государственных институтов.

В преддверии выборов в Государственную Думу 1995 года, понимая значимость взаимодействия со специалистами, постоянно держащими руку на пульсе общественного настроения в столь сложный период жизни страны, и сохраняя заложенную в ходе избирательной кампании 1993 года традицию периодического сбора социологов, Центральная избирательная комиссия Российской Федерации провела ряд целенаправленных мероприятий.

В ходе проведения «круглых столов» с участием ведущих представителей социологической науки было признано, что **при публикации материалов исследований, как и при продаже товара, нужен сертификат качества, гарантии защиты от заведомой недобросовестности и халтуры.** Общественность вполне созрела, чтобы понять необходимость контроля за адекватностью и профессиональностью выступлений социологов в прессе от имени народа в период проведения общенациональных референдумов и выборов. Выступая против ненужных запретительных санкций, решили использовать механизмы другого рода — **гласность результатов, их открытость для проверки и экспертизы, создание информационных баз, доступных для исследователей. Это, в свою очередь, может способствовать обеспечению авторского права в области интеллектуальной собственности.** Одноразовое и достаточно поверхностное использование бесценной социологической информации расточительно для общества. Информационный банк дал бы возможность накапливать множество данных о состоянии общества, расширить круг потребителей такой информации, использовать накопленную информацию для анализа, сделать рекламу большему числу профессиональных социологов, сохранить авторство (а в последующем — право на интеллектуальную собственность) использованных методик и результатов, решать их финансовые проблемы, использовать оперативную информацию для принятия решений органами управления, коммерческими структурами. Наконец, он дал бы возможность экспертам выяснить объективность использованных методик и надежность результатов опросов, лишил бы необоснованных привилегий некоторых социологов. Все это и стало концептуальной линией работы Центральной избирательной комиссии Российской Федерации.

Дело сдвинулось с мертвой точки после выборов в Государственную Думу 1993 года, но по настоящему положение стало меняться лишь в последние полтора года. В законодательстве, обеспечивавшем выборы Федерального собрания Российской Федерации и проведение всенародного голосования по проекту Конституции Россий-

ской Федерации 12 декабря 1993 года, впервые была использована единственная правовая норма, касающаяся социологического обеспечения выборов, но, к сожалению, только запретительная, не снимавшая проблемы. В условиях избирательного спринта, при большом сроке моратория, заложенного в избирательное законодательство авторами, плохо представлявшими «технологию» данной предметной сферы, возможности сбора, обработки, выхода на прессу и, одновременно, общественного контроля за результатами, эта десятидневная норма моратория на публикацию данных общественного мнения, в принципе необходимая, к чему призывали ранее сами социологи, добавила лишь ряд новых трудностей.

Авторский коллектив, готовивший в Центральной избирательной комиссии Российской Федерации Федеральный закон «Об основных гарантиях избирательных прав граждан Российской Федерации», изучил вопрос, согласовав его на рабочих группах с социологами, скорректировал норму в лучшую сторону, сократив срок моратория: «В течение трех дней до дня выборов, включая день голосования, опубликование результатов опросов общественного мнения, прогнозов результатов выборов и иных исследований, связанных с выборами, не допускается» (ст. 26).

Перед выборами в Государственную Думу 1995 года и выборами Президента России руководители социологических институтов и служб, ведущие специалисты в этой сфере неоднократно собирались в Центральной избирательной комиссии Российской Федерации и, в частности, 28 ноября 1995 года на заседании «круглого стола» на тему «Информационное сопровождение избирательной кампании 95: проблемы взаимодействия социологов и журналистов» приняли совместное Обращение. В нем говорилось:

«Уважаемые коллеги! С целью укрепления демократических основ избирательной системы Российской Федерации, конструктивного взаимодействия социологов, проводящих опросы населения, и журналистов, отражающих мнение различных общественных групп в ходе выборов и референдума, участники «круглого стола» предлагают в публикациях по вопросам изучения общественного мнения указывать: организацию, проводящую опрос; время проведения опроса (число, месяц, год); выборку (российская, региональная и т.п.); число опрошенных; метод сбора информации (интервью, анкетирование, телефонный опрос, по почте и т.п.); точную формулировку вопросов; статистическую погрешность (типа +/— 3%). Уверены, что наши совместные усилия, открытость и гласность в проведении социологических опросов, исчерпывающая и объективная информация в средствах массовой информации помогут избирателям в полной мере реализовать конституционные права, сделать осознанный выбор в день голосования».

Накануне выборов Президента России это обращение к социологам и работникам прессы было поддержано соответствующими постановлениями и Рекомендациями Центральной избирательной комиссии Российской Федерации социологическим центрам и средствам массовой информации по вопросам публикации данных опросов общественного мнения и социологических прогнозов итогов голосования от 3 апреля 1996 года. В частности, в правовую норму превратилось предложение всем профессионалам за сутки до дня голосования сдать в единый информационный банк Государственной автоматизированной системы Российской Федерации «Выборы» данные опросов населения и отдельно прогнозов итогов голосования. Причем последние с обоснованием.

В результате все граждане смогли, благодаря телевидению, увидеть эти данные в ночь с 16 на 17 июня и при подведении итогов повторного голосования в ночь с 3 на 4 июля 1996 года на электронном табло Федерального информационного центра. Центральное телевидение не раз транслировало их с комментариями в эфир.

В качестве судьи на сей раз выступил уже не одиночка-любитель, а авторитетная Комиссия социологической экспертизы, в состав которой вошли представители ведущих социологических учреждений страны. Она своевременно была утверждена с использованием демократической процедуры, и тогда же в ночь голосования, ее состав был представлен прессе и общественности на электронном табло.

Критерии оценки прогнозов и данных опросов общественного мнения были оговорены заранее, по нескольким номинациям.

На выборах 16 июня 1996 года важнейшим мерилом оценки качества прогнозирования должна была стать его точность относительно первых двух (из общего списка) претендентов на президентскую должность. Вторым критерием решено было считать правильность прогноза с точки зрения иерархии занятых мест и уровня поддержки избирателями следующих шести кандидатов, чей электорат, по сути, должен был решить спор между первой парой «финалистов», соревнующихся на выборах при повторном голосовании. И, наконец, третьей номинацией стала интегральная оценка, то есть минимум суммарной ошибки прогноза по позициям голосования, включая «против всех кандидатов».

Основным способом апостериорной оценки точности прогноза с математической точки зрения являлся расчет суммарной ошибки прогнозирования, которая рассматривалась как расстояние прогноза от реальных результатов выборов. При этом использовались различные метрики. Первая фиксировала сумму моделей отклонений (манхэттенское расстояние). Вторая – квадратичное евклидово расстояние. Третья – x^2 -расстояние. Используемые в июне-июле 1996 года методики (группой «Циркон» в составе: И.В.Задорин,

А.А.Комиссаров, Н.П.Щенкова) расширили диапазон средств сравнения результатов, взятых за основу в декабре 1995 года после выборов в Государственную Думу сотрудниками Академии государственной службы при Президенте Российской Федерации (Е.Казаков, К.Мурилин). Хотя и тогда были примеры достаточно разностороннего подхода к оценке результатов прогнозов (см. М.Н.Руткевич. «Социологические прогнозы: цена и уценка». – «Правда», 6 апреля 1996 г.).

Отличались и по-разному оценивались рейтинги (замеры состояния общественного мнения) и прогнозы итогов голосования. Если замеры не допускали каких-либо «фантазий» и давали возможность сверки их с данными других исследований, проведенных в сходных условиях, то прогноз допускал сознательную коррекцию окончательного результата в зависимости от конкретных факторов в ходе голосования при соответствующем обосновании. Например, относительно возможного снижения явки, возможности утаивания своего мнения некоторой частью электората и т. п.

Прогнозы, сделанные на основании собственных репрезентативных социологических исследований, в свою очередь, необходимо было отличать от прогнозов аналитических центров, использовавших данные других социологов, но не тративших своего труда на массовые опросы населения.

Обоснование прогноза аналитических центров отличалось как характером подхода, так и мерой основательности. Чаще всего, помимо названных приемов корректировки прогноза, использовались опросы экспертов. Так или иначе, со всеми достоинствами и недостатками, они пытались идти путем суммирования мнений экспертов. Достаточно характерна в этом отношении была процедура Д.Ольшанского, опросившего 50 экспертов по 10 параметрам предвыборной кампании. Эта процедура, помимо социологических рейтингов, включала оценки оргструктуры поддержки кандидата на должность Президента, интеллектуальный потенциал команды, «административный ресурс», известность и привлекательность программы, финансовые ресурсы, яркость харизмы, популярность лозунгов, известность в электорате, информационную поддержку средств массовой информации. Как видно, это были интересные и достаточно продуктивные категории анализа, но явно требующие дальнейшей разработки. Но при окончательном суммировании исследований возникала возможность неправомерного использования шкал при количественной обработке.

Интересно своей динамикой проецирование социологами итогов голосования в регионах в декабре 1995 года на выборах депутатов Государственной Думы на результаты выборов Президента Российской Федерации 1996 года. Именно такими сравнительными данными (кроме информации о ходе голосования, идущей с востока на запад в Москву) успешно оперировала группа

14: Социологические прогнозы результатов выборов
Президента Российской Федерации

«Меркатор» (руководитель Д. Орешкин) в Федеральном информационном центре, иллюстрируя их на табло в ночь с 16 на 17 июня и с 3 на 4 июля 1996 года.

Значимыми могли бы стать данные обобщения опросов общественного мнения в регионах, чем занимались правительственные службы и социологический центр МГУ им. М.В. Ломоносова (рук. С. Туманов) через свои представительства на местах. Смущала только недостаточная точность исследований местных социологических служб из-за большой зависимости от местной власти, необъективности, невысокого профессионального уровня, политической ангажированности местной прессы, часто некорректно представлявшей их результаты.

Столь же значимым, но приемлемым также лишь с большой коррекцией, был анализ отношения к претенденту на должность Президента региональных политических элит. К сожалению, кроме явно пропагандистских выступлений о, якобы, голосовании против Б.Н. Ельцина так называемых дотационных регионов, в печати не было материалов анализа, выполненного на базе социально-экономического состояния регионов (стоимости потребительской корзины, уровня безработицы, состояния социальной сферы и т.п.).

Совершенно очевидно, что более или менее точный прогноз итогов голосования можно было дать лишь при использовании максимально большого числа надежных первичных данных и взаимодополняющих подходах, разумно сочетаемых. И тенденция к подобному сочетанию методов прогнозирования в ходе избирательной кампании уже начала явно просматриваться и дала положительные результаты.

В какой же мере прогнозы совпали с реальными цифрами итогов голосования на выборах Президента? (таблицы 14.1 и 14.2, рис. 14.1а, 14.1б и 14.2).

Прежде всего, **отделение профессионалов, отразивших в отчетах выборку, метод и т. п., от дилетантов, экстрасенсов и другого рода гадалей**, не побоявшихся сдать свои прогнозы в единый информационный банк, сразу наглядно показало, что **прогнозы первых оказались весьма близки к истине.**

Все они, в отличие от политиков, твердо заявили о том, что повторное голосование обязательно состоится, правильно определили лидирующую пару претендентов на должность Президента России, их примерное равенство при голосовании 16 июня и меру различия, очередность первых шести претендентов, соотношение в мере поддержки их избирателями.

При повторном голосовании все социологи, сдавшие прогнозы в единый информационный банк, правильно спрогнозировали победителя, и процент расхождения с итогами голосования (ошибка) не превышал объявленных трех-четырёх процентов. По ряду позиций участники конкурса дали прогноз с точностью до одного процента.

«Все точнее и точнее» – формулировки такого рода относительно социологических прогнозов в ходе избирательной кампании Президента России стали переходить даже в заголовки газет («Коммерсантъ-Daily» от 18 июня 1996 г.). И вызваны были высокие оценки отнюдь не только возросшим профессионализмом социологов (таковые были и раньше), но и мерами, предпринятыми ими сообща для защиты граждан от необъективной политизированной информации, не имеющей отношения к социологической науке.

Достаточно точно был спрогнозирован результат А.И. Лебеда в первом голосовании. Причем рывок его рейтинга зафиксировали не только те центры, которые собирали первичную информацию за несколько дней до дня голосования (8-9 июня 1996 года Фонд «Общественное мнение», 11-12 июня 1996 года Институт социологии парламентаризма и Всероссийский центр изучения общественного мнения), но даже собиравший первичную информацию за месяц до дня голосования Институт социально-политических исследований РАН (В. Левашов), давший самый точный прогноз результата В.В. Жириновского (5,6 %) как кандидата с весьма сложно фиксируемым элементом.

Перед голосованием 16 июня наиболее точный прогноз результата Б.Н. Ельцина дали Институт сравнительных социальных исследований (В. Андриенков) – 35 процентов и Фонд «Общественное мнение» – 34 процента, Центр стратегического анализа и прогноза – 36 процентов (Д. Ольшанский) и «Циркон» (И. Задорин) – 36 процентов. По кандидатуре Г.А. Зюганова ближе других к итогам голосования оказались прогнозы ВЦИОМа (31%) и те же центры Д. Ольшанского и И. Задорина (33 % и 31,5 %).

Суммарно по первой паре, прошедшей на повторное голосование, самый точный результат оказался у Фонда «Общественное мнение» (А. Ослон, Е. Петренко).

По второй номинации (точности прогноза по лидирующей шестерке претендентов) точнее других среди социологов были Фонд «Общественное мнение», ВЦИОМ и Институт социологии парламентаризма (Н. Бетанели). По третьей номинации победителями, кроме Фонда «Общественное мнение», оказались те же, что и по второй номинации.

При повторном голосовании наиболее точными оказались прогнозы В. Андриенкова (ИССИ)*.

В то же время нельзя было упустить из вида ряд трудностей и недостатков, проблем, требующих решения. В частности, принятые за основу и публично представленные Федеральным информационным центром данные социологических про-

* На момент подготовки данного материала Комиссия социологической экспертизы из-за летних отпусков не смогла собраться в полном составе и перенесла свое окончательное решение о «единогласном» победителе конкурса на осень с публикацией результата в журнале «Социологические исследования».

Таблица 14.1.

Данные результатов опросов и прогнозы результатов голосования 16 июня 1996 года

	ВЦИОМ (О)	ВЦИОМ (П)	ИСПИ РАН (О)	ИСПИ РАН (П)	ИСП (О)	ИСП (П)	ЦСАиП (П)	ЦИРКОН- КП (П)	ЦИРКОН (П)	ИССИ (О)	ИССИ (П)	Эксперт- ный Ин- ститут (О)	Фонд «Обще- ственное мнение» (ОМ) (О)	Фонд «Обще- ственное мнение» (ОМ) (П)	РАГС (О)	РАГС (П)
Явка на выборы	85,0	75,0	70,0	76,0	87,3	74,0	74,0	65,0	70,0		72,5	72,0		74,0	72,6	67,0
Брынцалов В. А.	0,5	0,5	0,5	0,6	0,3	0,3	0,5	1,0	0,5	0,4	0,4	20,7	0,0	0,0	0,2	0,3
Власов Ю. П.	0,1	0,1	0,7	0,7	0,2	0,2	0,5	0,8	0,5	0,2	0,2	1,0	0,0	0,0	0,2	0,1
Горбачев М. С.	0,3	1,0	0,8	0,8	0,5	0,5	2,0	2,1	2,0	1,2	1,0	6,9	1,0	1,0	0,5	0,8
Ельцин Б. Н.	37,3	37,0	23,4	28,5	27,7	32,7	36,0	29,3	32,5	32,3	36,0	20,7	38,0	34,0	41,8	41,0
Жириновский В. В.	6,3	8,0	5,3	5,6	6,4	7,5	8,0	10,5	8,5	5,5	9,0	11,0	5,0	8,0	5,2	7,5
Зюганов Г. А.	26,2	31,0	23,0	28,6	29,7	35,6	33,0	31,4	31,5	21,8	25,0	34,5	20,0	30,0	23,2	29,0
Лебедь А. И.	7,5	10,0	7,1	7,4	11,3	11,0	7,5	7,1	8,0	7,1	9,0	9,7	7,0	7,0	4,8	6,0
Тулеев А.-Г. М.	1,2		1,3	1,4	0,7				0,0	0,3	0,3		1,0			
Федоров С. Н.	2,6	3,0	5,4	6,3	1,9	1,5	3,0	4,4	3,5	2,9	3,0	3,5	2,0	2,0	2,3	3,0
Шаккум М. Л.	0,4	0,4	0,0	0,0	0,3	0,3	1,5	0,5	1,0	4,0	0,4	1,4	0,0	0,0	0,1	1,0
Явлинский Г. А.	6,7	7,0	12,3	14,4	9,5	9,8	5,0	10,5	9,0	7,6	9,0	6,9	6,0	6,0	8,0	9,0
Против всех	1,3	1,7	13,3	5,7	0,9	0,6	3,0	2,3	3,0	2,9	3,0	7,8		12,0	0,5	1,3
Затрудняюсь ответить или не решил	6,7		7,0		10,6					17,5						

Таблица 14.2.

Данные результатов опросов и прогнозы результатов повторного голосования 3 июля 1996 года

	ВЦИОМ (О)	ВЦИОМ (П)	ИСПИ (О)	ИСПИ (П)	РОМИР (О)	РОМИР (П)	ИСП (О)	ИСП (П)	РАГС (О)	РАГС (П)	МКГ (О)	МКГ (П)	«Вок рорий» (О)	ИССИ (П)	ЦИРКОН (П)	«ОМ» (О)	«ОМ» (П)
Явка на выборы	67,2	64,0	70,0	71,0	65,0	65,0	86,3	66,0	72,0	61,0	67,3	62,0	-	-	62,5	60,0	60,0
Ельцин Б.Н.	51,4	52,0	23,4	56,0	50,0	51,0	42,4	56,0	51,0	51,0	53,6	49,5	44,0	55,0	50,6	32,2	51,9
Зюганов Г.А.	34,6	43,0	23,0	42,0	39,0	41,0	32,9	38,5	28,0	45,0	39,2	46,0	31,0	42,0	43,0	21,0	44,9
Против всех	5,1	5,0	13,3	2,0	4,0	8,0	6,3	5,5	4,0	7,0	7,2	4,5	4,0	3,0	6,5	3,9	3,2
Затруднились ответить или не решились	8,9		7,0		7,0		18,4						21,0			2,9	

Сравнение прогнозов и результатов явки избирателей на выборы и голосования за кандидатов 16 июня 1996 года

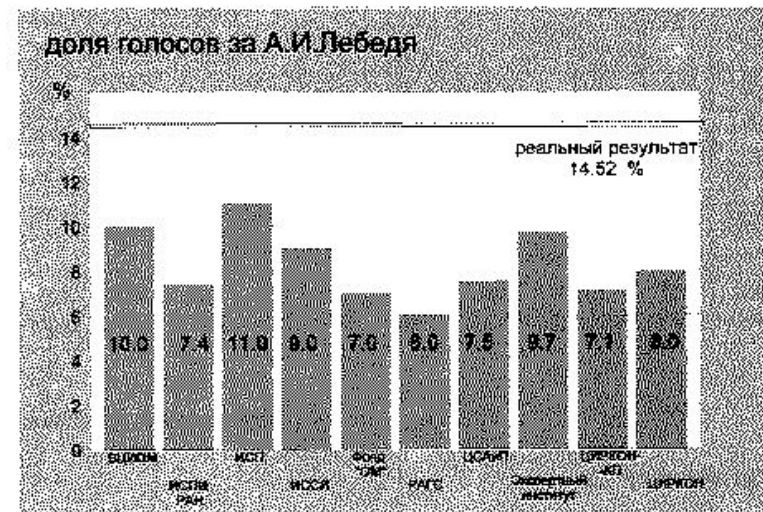
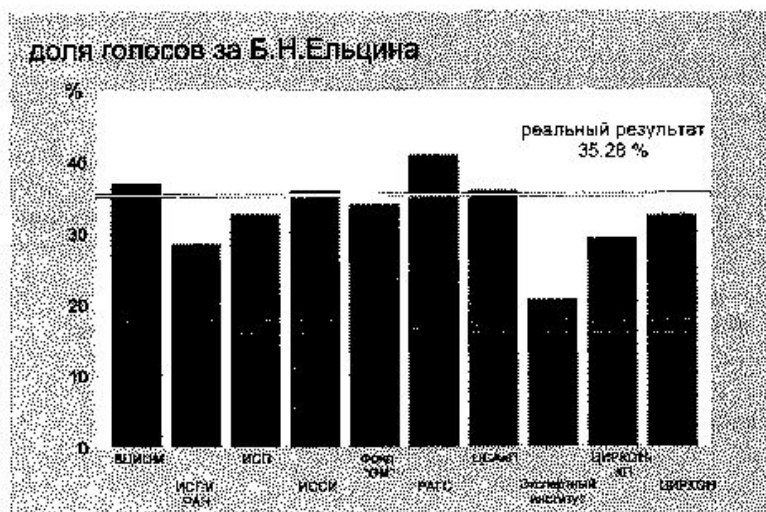
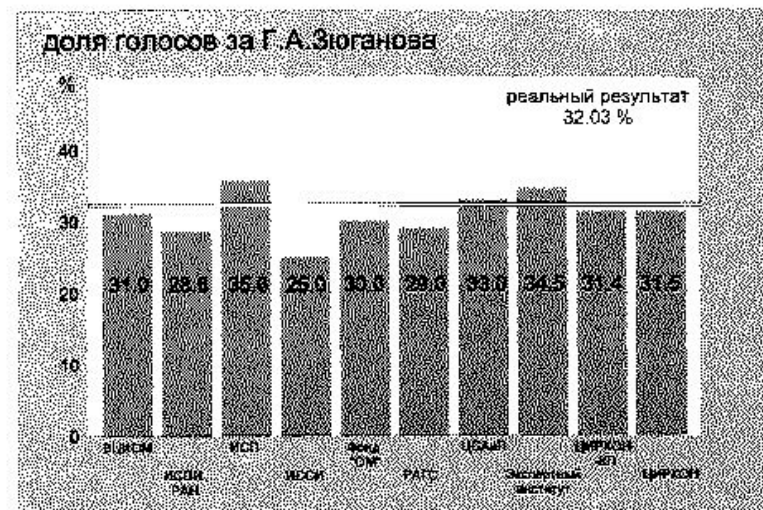
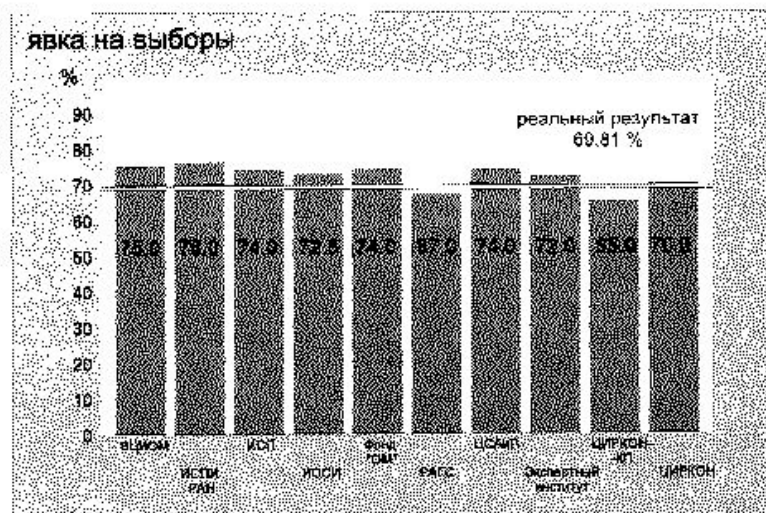


Рис.14.1а.


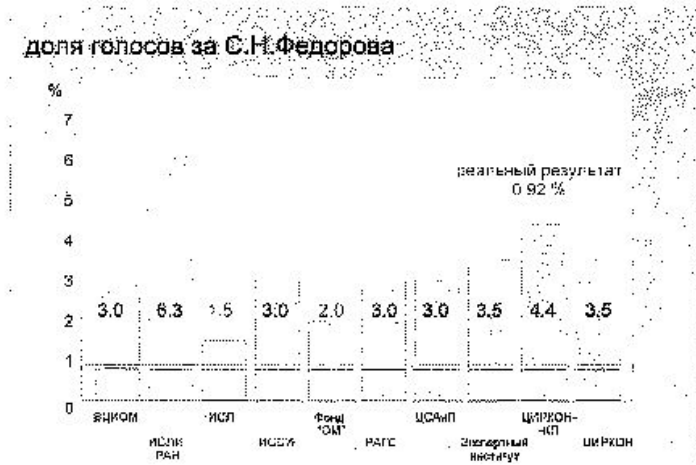
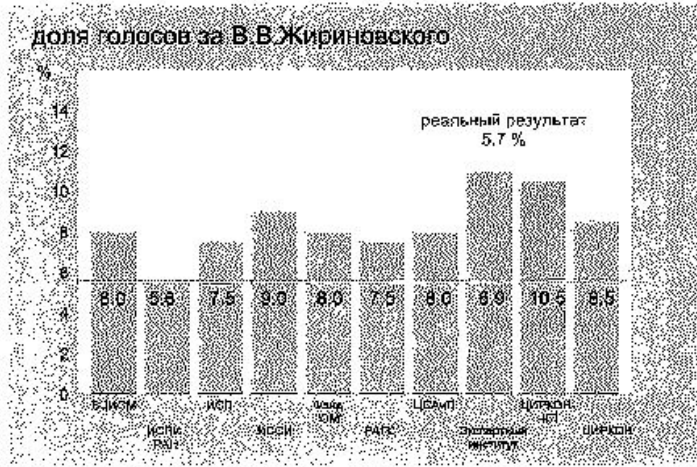
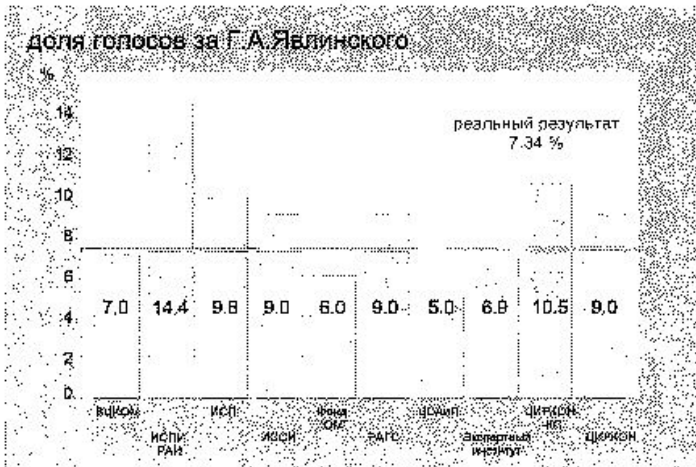


Рис.14.16.

th

Сравнение прогнозов и результатов явки избирателей на выборы и голосования за кандидатов 3 июля 1996 года

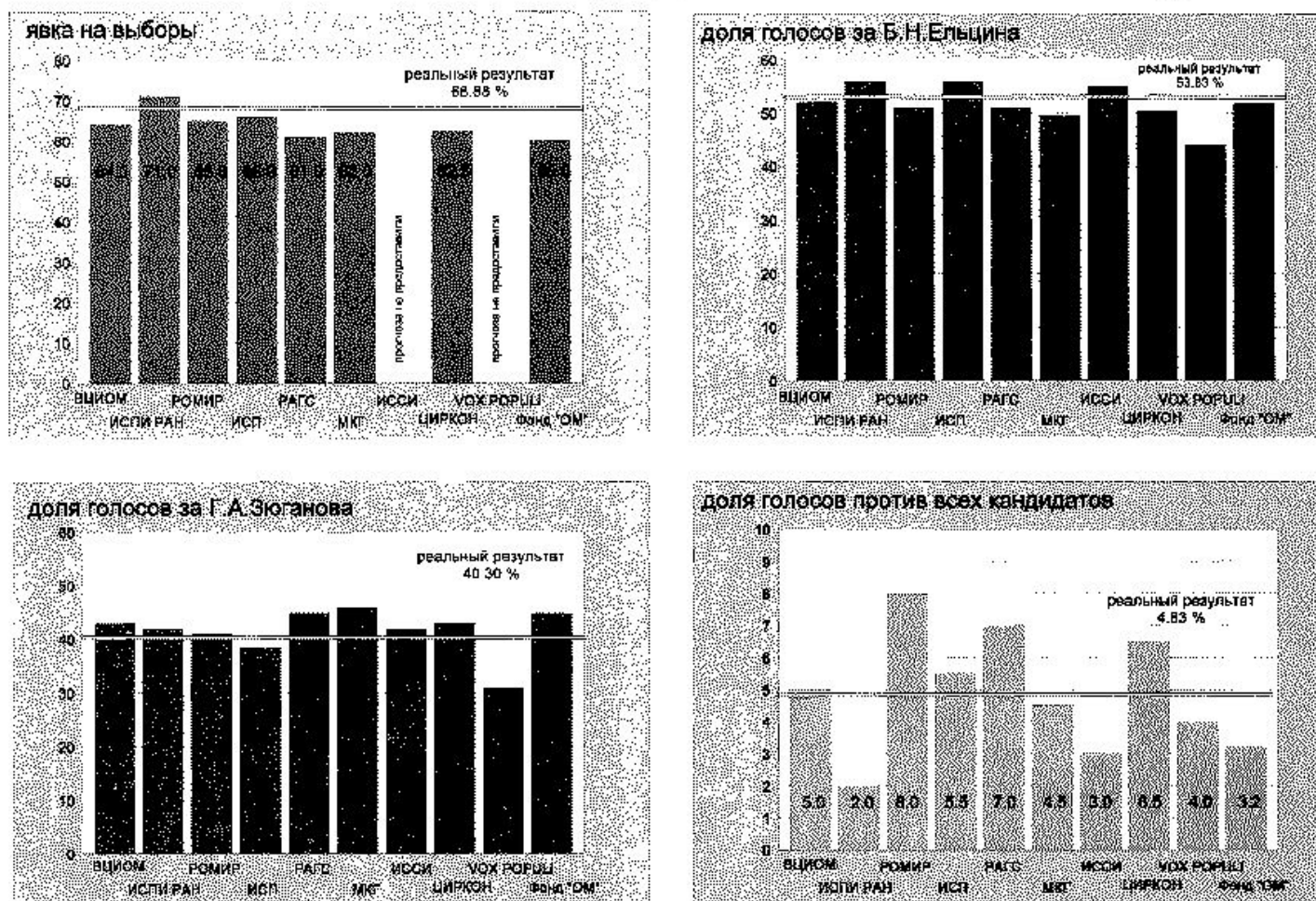


Рис.14.2.

14. Социологические прогнозы результатов выборов Президента Российской Федерации

гнозов, направленные в единый информационный банк на конкурс, не могут быть рассмотрены вне социального контекста выборов, не сопоставлены с данными, опубликованными конкурсантами в прессе (у некоторых весьма лукавыми). Такой подход был дополнительно утвержден решением собравшихся в июле 1996 года, после завершения выборов Президента России, членов Комиссии социологической экспертизы. Опросы всех, давая право говорить от имени всех, обязывают не замыкаться на сугубо профессиональных интересах, а требуют полной информированности общественности, оценки этого процесса во взаимодействии с прессой. Разница в данных, переданных социологическими центрами экспертам и через прессу гражданам страны, была бы необъяснима с моральной точки зрения.

Проиллюстрируем это для доказательства такой тенденции через эмпирический ряд данных. В газете «Сегодня» за 13 июня 1996 года в статье «ВЦИОМ публикует последний предвыборный опрос» можно было прочесть: «Последние результаты опроса общественного мнения, проведенного одним из наиболее авторитетных отечественных институтов – ВЦИОМ – с 5 по 12 июня, дают возможность предполагать в воскресенье 12-процентное преимущество Бориса Ельцина перед Геннадием Зюгановым. Тридцать шесть процентов респондентов ВЦИОМ заявили о твердом намерении голосовать в первом туре за Президента, двадцать четыре – за лидера коммунистов». Разрыв, как известно, составил 16 июня 1996 года всего 3,24 процента.

Однако в информационный банк на базе той же самой информации, собранной ВЦИОМом до 12 июня включительно, рейтинги Б.Н.Ельцина и Г.А.Зюганова были представлены иначе и соотносились соответственно как 37,3 процента к 26,2 процентам, а прогноз – как 37,0 процентов к 31,0 проценту, странным образом отличаясь от публикации и приближаясь к реальности.

Цифры ВЦИОМа отличались и в «Коммерсантъ-Daily» за 13 июня 1996 года в статье «Социологи сказали свое последнее слово», где указывалось: «Как сообщил директор ВЦИОМа Юрий Левада, возможный нижний предел результата Б.Н.Ельцина – 36 процентов, верхний – более 40 процентов».

Говоря о предстоящих результатах повторного голосования тот же ВЦИОМ в «Известиях» за 25 июня 1996 года обещает Б.Н.Ельцину 49-57 процентов, а Г.А.Зюганову – 30-38 процентов. В газете «Сегодня» за 25 июня 1996 года Б.Н.Ельцину – 53 процента, Г.А.Зюганову – 34 процента. «Российская газета» за 29 июня 1996 года публикует сообщение ВЦИОМа: Б.Н.Ельцин – 53 процента, Г.А.Зюганов – 38 процентов. Публикация же в газете «Сегодня» за 29 июня 1996 года обещает Б.Н.Ельцину – 53 процента, Г.А.Зюганову – 31 процент. Готовность избирателей участвовать

в голосовании ВЦИОМ фиксирует равной 79 процентов, прогноз участия снижает до – 67-70 процентов. В официальном же сообщении, сданном в единый информационный банк, вербальную явку-самооценку опрошенных ВЦИОМ уже констатирует как 67 процентов, а прогноз – 64 процента. Напомним, что реальная явка на выборы, по данным Центральной избирательной комиссии Российской Федерации, оказалась при повторном голосовании равной 68,89 процента. За Б.Н.Ельцина голосовало 53,83 процента, за Г.А.Зюганова – 40,30 процента. Как видим, отражение тех же самых прогнозов в прессе у некоторых социологических центров, причем наиболее часто выходящих к общественности через средства массовой информации, выглядит иногда весьма двусмысленно. Очевидно, что это не улучшает атмосферу доверия к социологическим прогнозам, мешает нормальному ходу избирательной кампании. И несмотря на то, что в официально сданных прогнозах социологи-профессионалы показали способность дать правильное предсказание событий и ориентировку практикам, проблема социологических прогнозов в ходе избирательных кампаний еще не решена окончательно, и организационные мероприятия и правовое поле в этом сегменте избирательной процедуры должны быть в дальнейшем также усовершенствованы.

Существует проблема другого рода, подтверждающая эту же мысль. Нугзар Бетанели, директор Института социологии парламентаризма, на протяжении значительного срока избирательной кампании выставлял Б.Н. Ельцину самые низкие рейтинги. Так, 21 мая 1996 года в «Московском комсомольце» он писал: «Г.А.Зюганов обладает возможностью получить на выборах 16 июня 1996 года до 42 процентов голосов российских избирателей, участвующих в выборах (2 мая было 45%)». В свою очередь, в соответствии с нынешними массовыми настроениями избирателей Б.Н.Ельцин может получить в июне 1996 года поддержку до 27 процентов голосующих избирателей (2 мая было 25%)». Он же 12 июня 1996 года зафиксировал резкий спад рейтинга Б.Н.Ельцина, который упал, по его оценкам, до 32,7 процента, тогда как рейтинг Г.А.Зюганова, по его данным, составил 35,6 процента («Новая газета», 17 июня 1996 г.). Данные Н.Бетанели резко и неожиданным образом выпадали из общего ряда данных остальных социологов. Это привлекло к нему внимание прессы, сделало своеобразную рекламу, хотя его прогнозы и вызывали сомнение у некоторых журналистов и социологов. Однако, при использовавшейся на тот момент системе взаимоконтроля социологов, сделать что-либо во имя установления истины было весьма сложно.

Данный случай показывает, что если на финише избирательной кампании прогноз проверяется и принятой процедурой самоконтроля социологов, и особенно точно – голосованием гражд-

дан, то на основном, длительном этапе избирательной кампании объективность данных опросов требует создания иной процедуры проверки их достоверности.

Что для этого можно было бы предпринять? Сдавать в единый информационный банк социологической информации данные рейтингов и прогнозов не только в конце, но и на всем протяжении избирательной кампании по принятой и, как выяснилось, хорошо работающей форме. Причем с открытой для всех возможностью ее сопоставления с иными данными. Это позволит внимательнее изучить данные, особенно выпадающие из более или менее сходного ряда результатов. При этом необходимо сознавать, что возможен единственно правильный результат и у единственного прогнозиста, при ошибке и даже сговоре всех остальных. Мировая практика также показывает необходимость мер в борьбе с нарушениями самого различного рода.

К примеру, во Франции в соответствии со специальным законом от 19 июля 1977 года №77-808 «Об опубликовании и распространении некоторых видов опроса общественного мнения» комиссия, обеспечивающая объективность и качество публикуемых или распространяемых изби-

рательных прогнозов, полученных в результате опросов, имеет, с точки зрения силы влияния, значительно большие, чем российская, возможности и более высокий статус, но зато перед ней стоят и более сложные задачи. Например, в законе сформулировано и такое требование: «Комиссия удостоверяется в том, что лица или органы, проводящие опросы, результаты которых предназначены для публикации или для распространения, не проводят координированных действий, не вступают в соглашение, умышленно либо молчаливо не объединяются в какой-либо сговор, имеющий целью или могущий иметь своим следствием помешать или ограничить такую же деятельность других лиц или органов». Нарушители подлежат наказанию. Судебное решение публикуется или распространяется теми же способами, что и данные опроса, распространенные в нарушение этого закона.

Не вызывает сомнения, что практика социологических прогнозов в ходе выборов Президента Российской Федерации будет общими усилиями глубоко осмыслена, что приведет к совершенствованию организационных решений и правовых норм. Опытным полигоном для них уже в ближайшее время могут стать выборы в субъектах Российской Федерации.

15

Порядок рассмотрения жалоб и заявлений по избирательным спорам, судебная практика

С учетом сложившейся в ходе избирательной кампании по выборам депутатов Государственной Думы Федерального Собрания Российской Федерации практики рассмотрения избирательных споров, на основании статьи 46 Регламента Центральной избирательной комиссии Российской Федерации и в соответствии с распоряжением от 7 февраля 1996 года № 22-Р, в составе Центральной избирательной комиссии была образована Рабочая группа по рассмотрению избирательных споров, связанных с выборами Президента Российской Федерации, состоящая из членов Центральной избирательной комиссии и работников ее аппарата.

По сравнению с ранее действующей подобной рабочей группой, состав данной Рабочей группы был значительно усилен как за счет членов Центральной избирательной комиссии, так и за счет наиболее квалифицированных работников аппарата. Как показала практика, такой подход полностью оправдал себя.

По состоянию на 1 августа 1996 года на рассмотрение Рабочей группы поступило 156 жалоб, заявлений, писем, телеграмм и иных обращений от избирателей, избирательных объединений, организаций, иных заявителей, содержащих жалобы как на решения и действия (бездействие) избирательных комиссий и должностных лиц, так и информацию, требующую организации проверки и принятия соответствующих мер реагирования.

Необходимо отметить, что в избирательной кампании 1996 года по выборам Президента Российской Федерации наблюдалось значительное увеличение количества обращений, связанных с нарушениями избирательного законодательства на этапе сбора подписей избирателей в поддержку кандидатов на должность Президента Российской Федерации и рассмотренных Рабочей группой.

В своей деятельности Рабочая группа руководствовалась в первую очередь нормами федерального избирательного законодательства, соответствующими инструкциями, разъяснениями и иными нормативными актами Центральной избирательной комиссии, принятыми в пределах ее компетенции, федеральными законами и законами Российской Федерации, имеющими отношение к рассмотрению конкретных избирательных споров.

На заседания Рабочей группы при необходимости приглашались заявители, представители избирательных комиссий субъектов Российской Федерации, иные заинтересованные лица, специалисты (эксперты). Заседания Рабочей группы проходили гласно и открыто, в случае необходимости отдельные материалы Рабочей группы выносились на рассмотрение Центральной избирательной комиссии, иные материалы докладывались Комиссии в порядке информации.

Об уровне подхода к рассмотрению избирательных споров на заседаниях Рабочей группы говорит тот факт, что в Верховный Суд Российской Федерации поступила только одна значительная жалоба В.Г.Соловьева, связанная с обращениями Б.Ф.Воронина, М.М.Хафизова, Р.Г.Садыкова в Центризбирком по вопросу подведения итогов выборов Президента Российской Федерации 16 июня 1996 года в Республике Татарстан.

Вместе с тем следует учитывать, что отдельные заявители использовали свое право обращения в суд, минуя стадию обращения в Центризбирком за разрешением избирательного спора. В этой связи с учетом практики и результатов рассмотрения жалоб (заявлений) на заседаниях Рабочей группы и в Верховном Суде Российской Федерации, представляется целесообразным внесение изменений в федеральное избирательное законодательство с тем, чтобы был установлен предварительный внесудебный порядок рассмотрения избирательных споров, и только в случае несогласия заявителя с принятым по его обращению решением — установить в законе право заявителя обратиться в суд за защитой нарушенного или утраченного права. Это поможет избежать ненужного дублирования, более четко разграничить компетенцию избирательных комиссий и судов при рассмотрении избирательных споров, повысит уровень их ответственности за принимаемые решения.

Как известно, на заседании Государственной Думы Федерального Собрания Российской Федерации 31 января 1996 года состоялась обобщенная информация Центральной избирательной комиссии Российской Федерации о ходе подготовки к проведению выборов Президента Российской Федерации.

В ходе обсуждения ряд депутатов Государственной Думы подняли вопрос о фактах нарушения избирательного законодательства во время сбора подписей в поддержку кандидатов на должность Президента Российской Федерации на ряде предприятий, в организациях, на отделениях железных дорог в системе Министерства путей сообщения, в других отраслях, в отдельных краях и областях Российской Федерации, а также сообщили об иных нарушениях Федерального закона «О выборах Президента Российской Федерации».

С учетом предложений, содержащихся в стенограмме заседания Государственной Думы и поступающих обращений, в Центральной избирательной комиссии был разработан и утвержден 1 февраля 1996 года состоящий из семи пунктов план оперативных мероприятий по выполнению предложений и замечаний, высказанных депутатами на заседании Государственной Думы 31 января 1996 года и последующих заседаниях. Основная работа по выполнению указанных мероприятий легла на Рабочую группу по рассмотрению избирательных споров. Так, 5 февраля 1996 года с учетом мнения Рабочей группы в избирательные комиссии субъектов Российской Федерации было направлено письмо с предложением принять необходимые и действенные меры по обеспечению контроля за законностью проведения сбора подписей на территории субъекта Российской Федерации и с просьбой обратить особое внимание на сбор подписей в трудовых коллективах предприятий и организаций отдельных министерств и ведомств.

Было также предложено материалы по выявленным нарушениям немедленно направлять для сведения в Центризбирком и органы прокуратуры на местах в целях принятия соответствующих мер прокурорского реагирования.

Имеющаяся в распоряжении Рабочей группы информация о фактах нарушения избирательного законодательства при сборе подписей была доведена до сведения Генерального прокурора Российской Федерации. В этой связи необходимо отметить, что Генеральной прокуратурой Российской Федерации и органами прокуратуры на местах, в том числе транспортной прокуратурой, была проделана большая профилактическая работа по пресечению нарушений избирательного законодательства, в ходе которой были установлены деловые рабочие контакты органов прокуратуры с избирательными комиссиями субъектов Российской Федерации.

5 февраля 1996 года с учетом информации Центральной избирательной комиссии Генеральная прокуратура направила прокурорам субъектов Российской Федерации Указания об организации прокурорского надзора за соблюдением законодательства о выборах Президента Российской Федерации. Контроль за выполнением Указаний осуществлял один из заместителей Генерального прокурора.

На основании имеющейся информации и материалов проверок, поступающих с мест, 14 февраля 1996 года на заседании Центральной избирательной комиссии были заслушаны сообщения первого заместителя министра путей сообщения Российской Федерации О.А.Мошенко, представителя Генеральной прокуратуры Российской Федерации В.Г.Ларицкого, члена Центральной избирательной комиссии Российской Федерации, руководителя Рабочей группы по рассмотрению избирательных споров Е.П.Ищенко, руководителей ряда избирательных комиссий субъектов Российской Федерации о ходе сбора подписей избирателей в поддержку кандидатов, выдвинутых на должность Президента Российской Федерации, в системе Министерства путей сообщения Российской Федерации, о поступающих в этой связи жалобах (заявлениях).

В соответствующем постановлении Центральной избирательной комиссии отмечалось, что все поступившие от 28 субъектов Российской Федерации 67 обращений о нарушениях порядка сбора подписей в системе МПС России в предварительном порядке рассмотрены Рабочей группой, а затем направлены в избирательные комиссии соответствующих субъектов Российской Федерации для организации дополнительной проверки изложенных в них фактов, а также для сведения в Министерство путей сообщения и в Генеральную прокуратуру Российской Федерации для принятия соответствующих мер.

Как следует из письма Генеральной прокуратуры от 18 апреля 1996 года, в ходе проверки информации Центральной избирательной комиссии установлено, что на отдельных железных дорогах Министерства путей сообщения Российской Федерации сбор подписей избирателей был организован в административном порядке. Такие факты были отмечены на Восточно-Сибирской железной дороге, где 18 января 1996 года на места за подписью первого заместителя начальника дороги были направлены две телеграммы о порядке заполнения реквизитов подписных листов. Установленные вопреком путем сжатые сроки сбора подписей создали напряженную обстановку в трудовых коллективах. Вместе с тем, работники, на которых было оказано психологическое воздействие, подтвердить свои заявления в письменной форме отказывались.

По выявленным нарушениям Восточно-Сибирский транспортный прокурор направил представление начальнику Восточно-Сибирской железной дороги с требованием устранить допущенные нарушения в ходе сбора подписей избирателей. Аналогичная информация была направлена в Иркутскую областную избирательную комиссию, которая в порядке контроля рассмотрела указанные вопросы на своем заседании 15 февраля 1996 года и приняла соответствующее постановление, которое довела до сведения Рабочей группы Центральной избирательной комиссии.

15. Порядок рассмотрения жалоб и заявлений по избирательным спорам, судебная практика

По выявленным фактам нарушений в ходе сбора подписей Приволжский транспортный прокурор направил соответствующее представление начальнику Приволжской железной дороги, где на ряде предприятий Ершовского и Саратовского отделений дороги сбор подписей производился одновременно с выдачей зарплаты. Подробная информация была направлена прокурором в Саратовскую областную избирательную комиссию, а избирательной комиссией субъекта доведена до сведения Центральной избирательной комиссии.

Сведения о нарушениях избирательного законодательства на предприятиях Красноярской, Куйбышевской, Северной, Октябрьской, Волго-Вятской, Северо-Кавказской, Калининградской, Московской и Юго-Восточной железных дорог не подтвердились. Никто из членов трудовых коллективов в ходе прокурорских проверок и проверок избирательных комиссий не заявил о противозаконных действиях со стороны лиц, собиравших подписи, или администрации. Однако имелись случаи, когда людей настойчиво убеждали поставить подпись, что не преследуется в административном или уголовном порядке.

Органами прокуратуры и избирательными комиссиями субъектов Российской Федерации случаев увольнения, лишения премий, задержки выдачи заработной платы, связанных с отказом поставить подпись в подписном листе, в системе МПС России не установлено.

По результатам проверок и дополнительной информации Рабочей группы Центральной избирательной комиссии, 14 марта 1996 года Генеральная прокуратура Российской Федерации внесла представление министру связи Российской Федерации и председателю комитета Российской Федерации по металлургии о нарушениях должностными лицами указанных ведомств законодательства о выборах. В представлениях Генеральной прокуратуры отмечалось, что информация Центральной избирательной комиссии о фактах нарушения избирательного законодательства нашла свое подтверждение, в связи с чем руководителям указанных ведомств было предложено принять меры по недопущению нарушений избирательного законодательства в ходе подготовки к выборам Президента Российской Федерации и привлечь к дисциплинарной ответственности виновных лиц.

Следует отметить, что из 156 обращений, рассмотренных и обобщенных Рабочей группой Центральной избирательной комиссии по состоянию на 1 августа 1996 года, 104 обращения в той или иной степени касались организации сбора подписей избирателей в трудовых коллективах различных отраслей, 20 — вопросов предвыборной агитации в разных ее формах, 32 обращения поступили по другим вопросам, в том числе о нарушениях порядка голосования 16 июня и 3 июля 1996 года, были также жалобы в связи с подведением итогов голосования и другие.

В этой связи возникает вопрос о необходимости и целесообразности внесения изменений в статью 34 Федерального закона «О выборах Президента Российской Федерации», устанавливающую порядок сбора подписей в поддержку кандидата на должность Президента Российской Федерации, поскольку сбор подписей по месту работы, службы, учебы избирателей вызвал наибольшее число нареканий (обращений) со стороны общественности (заявителей).

С учетом анализа материалов Рабочей группы по рассмотрению избирательных споров и группы контроля Центральной избирательной комиссии за соблюдением участниками избирательного процесса порядка и правил проведения предвыборной агитации, на заседании Центральной избирательной комиссии 16 мая 1996 года по запросу ряда депутатов Государственной Думы был рассмотрен вопрос о соблюдении установленных избирательным законодательством порядка и правил ведения предвыборной агитации в ходе подготовки к выборам Президента Российской Федерации.

По результатам рассмотрения принято соответствующее постановление, которое опубликовано в печати, а материалы по выявленным и установленным фактам нарушений направлены в Генеральную прокуратуру, Министерство внутренних дел, Министерство обороны Российской Федерации для принятия мер.

Основными причинами обращения заявителей в Центральную избирательную комиссию для разрешения избирательных споров явились слабое знание избирательного законодательства отдельными заявителями и их низкая правовая культура, с одной стороны, а с другой — ущемление законных прав заявителей, что требовало вмешательства как Центральной избирательной комиссии, так и правоохранительных и иных органов.

О слабом, недостаточном знании отдельными избирателями требований Федерального закона «О выборах Президента Российской Федерации» свидетельствует тот факт, что более 60 заявителей обратились в Центральную избирательную комиссию (через Приемную) с требованием зарегистрировать их в порядке самовыдвижения кандидатами на должность Президента Российской Федерации. Некоторые заявления указанных лиц рассматривались на Рабочей группе Центральной избирательной комиссии, а затем стали предметом рассмотрения Верховного Суда. Ни одна из подобных жалоб не была удовлетворена (жалобы Н.С.Шемякина, Б.П. Пузанова и других).

В соответствии с частью первой статьи 23 Федерального закона «О выборах Президента Российской Федерации», решения и действия (бездействия) Центральной избирательной комиссии Российской Федерации и ее должностных лиц могут быть обжалованы в Верховный Суд Российской Федерации.

За период избирательной кампании по выборам Президента Российской Федерации по состоянию на 1 августа 1996 года Верховным Судом была принята к рассмотрению 31 жалоба (заявление) на решения, действия (бездействие) Центральной избирательной комиссии Российской Федерации в соответствии со статьей 116 ГК РСФСР о подсудности гражданских дел Верховному Суду. Из них было удовлетворено 8 жалоб (заявлений), в удовлетворении 19 жалоб (заявлений) отказано, по двум жалобам (заявлениям) дела производством прекращены в связи с отказом заявителей от жалобы.

Жалобы (заявления), которые были приняты к производству Верховным Судом, в основном были поданы в связи с отказом Центральной избирательной комиссии зарегистрировать инициативные группы избирателей, выдвинувших кандидатов на должность Президента Российской Федерации, в связи с обжалованием соответствующих разъяснений и инструкций по вопросам применения федерального законодательства по выборам Президента Российской Федерации и иных решений Центральной избирательной комиссии.

Из 7 дел по жалобам (заявлениям) в связи с отказом в регистрации инициативных групп две жалобы (заявления) были удовлетворены, в удовлетворении 5 жалоб (заявлений) отказано.

Принимая соответствующее постановление об отказе в регистрации инициативной группы избирателей по выдвижению кандидата на должность Президента Российской Федерации, Центральная избирательная комиссия исходила из требований статьи 33 Федерального закона «О выборах Президента Российской Федерации», согласно которой инициативная группа избирателей должна состоять из граждан Российской Федерации в количестве не менее 100 человек, а обращение от имени инициативной группы в Центральную избирательную комиссию осуществляется через уполномоченных представителей, имеющих доверенности, оформленные в установленном законом порядке.

При рассмотрении данной категории дел в Верховном Суде было установлено, что одним из оснований для отказа в регистрации инициативной группы избирателей было отсутствие необходимого количества (не менее 100 человек) членов инициативной группы (при этом в представленных протоколах были дефекты, в том числе, как правило, отсутствовали сведения о гражданстве Российской Федерации, были указаны неправильные паспортные данные, неразборчиво написаны фамилии, имена, отчества избирателей и т.д.), другим основанием для отказа в регистрации явились ненадлежаще оформленные доверенности на уполномоченных представителей инициативных групп (сложившаяся практика применения изби-

рательного законодательства требовала нотариального заверения доверенностей уполномоченных представителей и протокола собрания инициативной группы избирателей).

Так, постановлением Центральной избирательной комиссии от 12 января 1996 года № 67/562-II было отказано в регистрации инициативной группы по выдвижению В.В.Воронина кандидатом на должность Президента Российской Федерации на том основании, что доверенности на уполномоченных представителей, назначенных инициативной группой избирателей, не были оформлены в установленном законом (т.е. в нотариальном или приравненном к нему) порядке. Однако по данному делу № ГКПИ96-20 от 19 января 1996 года Верховный Суд не согласился с позицией Комиссии, состоящей в том, что доверенности уполномоченных представителей должны быть нотариально удостоверены и, удовлетворяя жалобу инициативной группы, обязал Центральную избирательную комиссию зарегистрировать указанную инициативную группу. С данным решением Суда Центральная избирательная комиссия не согласилась и направила надзорную жалобу в Верховный Суд.

Дела, связанные с отказом в регистрации заявителей кандидатами на должность Президента Российской Федерации, можно условно подразделить на две категории, в том числе:

- дела по жалобам лиц, которые просили Верховный Суд обязать Центральную избирательную комиссию зарегистрировать их кандидатами на должность Президента Российской Федерации на основании личных заявлений (без соответствующего пакета документов), что фактически является самовыдвижением и не предусмотрено Федеральным законом «О выборах Президента Российской Федерации»;
- дела по жалобам лиц, ненадлежащим образом выполнивших требования Федерального закона, в том числе в части представления необходимого числа подписей в поддержку кандидата на должность Президента Российской Федерации.

Так, если в ходе проверки подписных листов выявлялся ряд нарушений (листы имели неустановленную форму, вместо имени и отчества избирателей указывались инициалы, не указывался конкретно месяц и день рождения, если год рождения избирателя 1978, отсутствовали подписи избирателя или подпись избирателя (одного из членов семьи) была учинена за всех членов семьи, не был указан или указан ненадлежащий документ, удостоверяющий личность, отсутствовала дата подписи избирателя, отсутствовали подписи сборщика или уполномоченного представителя, либо их полные данные в подписном листе, устанавливались случаи подлога и т.д.), в связи с чем набранное количество действительных подписей оказывалось менее требуемого миллиона, в таких

15. Порядок рассмотрения жалоб и заявлений по избирательным спорам, судебная практика

случаях в регистрации кандидата на должность Президента Российской Федерации было отказано соответствующим постановлением.

На первом этапе проверки подписных листов из общего числа собранных подписей исключались все подписи избирателей, удостоверенные уполномоченным представителем, заверившим и те листы, на которых были обнаружены подписи избирателей, признанные недостоверными (подложными). Вместе с тем, Верховный Суд посчитал неправильным такой метод выбраковки подписей, в связи с чем две жалобы заявителей удовлетворил, в том числе В.А.Брындалова и М.Л.Шакума, и обязал Центральную избирательную комиссию зарегистрировать указанных заявителей кандидатами на должность Президента Российской Федерации.

С указанными решениями Верховного Суда Центральная избирательная комиссия не согласилась, в связи с чем ею были поданы жалобы в порядке надзора, оставленные без удовлетворения. Учитывая данную позицию Верховного Суда, Центральная избирательная комиссия изменила методику выбраковки подписей и стала исключать только тот подписной лист, в котором была обнаружена поддельная подпись или подобное нарушение, то есть не доверяла конкретному сборщику подписей, удостоверившему своей подписью подлог в подписных листах. В этой связи в удовлетворении остальных пяти подобных жалоб по аналогичным делам было отказано.

Необходимо отметить, что часто не совпадали мнения Центральной избирательной комиссии, Верховного Суда и Генеральной прокуратуры по вопросу, вправе ли был Верховный Суд Российской Федерации, удовлетворяя отдельные жалобы (заявления), обязывать Центральную избирательную комиссию Российской Федерации регистрировать кандидатов на должность Президента Российской Федерации.

Согласно части пятой статьи 35 Федерального закона Российской Федерации «О выборах Президента Российской Федерации», решение Центральной избирательной комиссии Российской Федерации о регистрации кандидата либо об отказе в регистрации кандидата может быть обжаловано в Верховный Суд Российской Федерации. В связи с этим, Центральная избирательная комиссия считает, исходя из смысла данной статьи Федерального закона, что Верховный Суд вправе был удовлетворить жалобу заявителя только на предмет отмены необоснованного, по мнению Суда, решения, но не вправе был обязывать коллегияльный орган, каковым является Центральная

избирательная комиссия Российской Федерации, принимать какие-либо решения, вмешиваться в ее компетенцию, подменяя ее.

Верховный Суд при вынесении обязывающих Центральную избирательную комиссию решений руководствовался в первую очередь Законом Российской Федерации «Об обжаловании в суд действий и решений, нарушающих права и свободы граждан», согласно которому суд, установив обоснованность жалобы, признает обжалуемое действие (решение) незаконным, обязывает удовлетворить требование гражданина, отменяет примененные меры ответственности либо иным путем восстанавливает его нарушенные права и свободы.

Несовпадения в подходах к проблеме компетенции Центральной избирательной комиссии и Верховного Суда, по мнению Комиссии, возникли из-за отсутствия в Федеральном законе «О выборах Президента Российской Федерации» прямого указания на то, что вопрос регистрации кандидата на должность Президента Российской Федерации является исключительной компетенцией Центральной избирательной комиссии Российской Федерации, и, с учетом требований части шестой статьи 15 Федерального закона «Об основных гарантиях избирательных прав граждан Российской Федерации», никто не вправе обязать последнюю принять то или иное решение.

Конкретные сведения о заявителях, о характере поданных ими жалоб (заявлений), принятых и рассмотренных Верховным Судом по первой инстанции по жалобам (заявлениям) на решения, действия (бездействие) Центральной избирательной комиссии, результаты рассмотрения жалоб (заявлений) Верховным Судом видны из соответствующих статистических данных (приложение 1 к главе 15).

С учетом практики рассмотрения избирательных споров Верховным Судом Российской Федерации следует признать, что действующее гражданское процессуальное законодательство необоснованно, на взгляд авторов, сужает возможности Центральной избирательной комиссии по обжалованию решений Верховного Суда.

Так, любое решение по гражданскому делу об избирательном споре, рассмотренное Верховным Судом по первой инстанции, обжалованию в кассационном порядке не подлежит. Процедура обжалования в надзорном порядке решений Верховного Суда громоздка, длительна, не обеспечивает своевременной защиты законных прав и интересов всех заинтересованных участников избирательного процесса в Российской Федерации.

**Статистические данные
о судебных решениях, вынесенных Верховным Судом Российской Федерации по избирательным спорам
в связи с выборами Президента Российской Федерации
(по состоянию на 1 августа 1996 года)**

№ п/п	Заявитель наименование блока, объединения	Суть жалобы, заявления	Решение суда, дата рассмотрения дела	Примечание
1.	Дело № ГКПИ95-219 Инициативная группа избирателей по выдвижению В.В.Воронина кандидатом на должность Президента РФ	Жалоба на постановление ЦИК РФ от 29 ноября 1995 года № 51/449-II «Об отказе в регистрации инициативной группы избирателей по выдвижению В.В.Воронина кандидатом на должность Президента РФ»	Отказано в удовлетворении жалобы 9 декабря 1995 года	
2.	Дело № ГКПИ96-1 Е.В.Шименков	Жалоба на действия (бездействие) ЦИК РФ в связи с нарушением установленного срока рассмотрения ходатайства о регистрации инициативной группы избирателей	Жалоба удовлетворена частично 5 января 1996 года	
3.	Дело № ГКПИ96-9 Е.В.Шименков	Жалоба на действия (бездействие) ЦИК РФ в связи с нарушением порядка рассмотрения вопроса о регистрации или отказа в регистрации инициативной группы избирателей	Жалоба удовлетворена 12 января 1996 года	
4.	Дело № ГКПИ96-20 Е.В.Шименков	Жалоба на постановление ЦИК РФ от 12 января 1996 года № 67/562-II «Об отказе в регистрации инициативной группы избирателей, выдвинувший В.В.Воронина кандидатом на должность Президента РФ»	Жалоба удовлетворена 19 января 1996 года	Поданы надзорные жалобы в Верховный суд РФ и Генеральную прокуратуру РФ, находятся в стадии рассмотрения
5.	Дело № ГКПИ96-31 Ю.А.Новожилов	Жалоба на действия ЦИК РФ в связи с отказом зарегистрировать заявителя кандидатом на должность Президента РФ	Отказано в удовлетворении жалобы 9 февраля 1996 года	

6.	Дело № ГКПИ96-40 Международное общество «Совершенство»	Жалоба на действия ЦИК РФ в связи с отказом обществу в регистрации его уполномоченных представителей и кандидата на должность Президента РФ	Отказано в удовлетворении жалобы 28 февраля 1996 года	
7.	Дело № ГКПИ96-39 О.П.Пугачева	Жалоба на постановление ЦИК РФ №69/583-II от 22 января 1996 года «О Разъяснениях о порядке сбора подписей избирателей в поддержку кандидата на должность Президента Российской Федерации, приема и проверки подписных листов и иных документов, представляемых уполномоченными представителями избирательных объединений, избирательных блоков, инициативных групп избирателей в Центральную избирательную комиссию Российской Федерации» (пункт 3.1 Разъяснений).	Отказано в удовлетворении жалобы 29 февраля 1996 года	
8.	Дело № ГКПИ96-48 В.Ф.Петровских	Жалоба на действия и постановление ЦИК РФ от 4 марта 1996 года № 80/680-II «Об отказе в регистрации инициативной группы избирателей, выдвинувшей В.Ф. Петровских кандидатом на должность Президента РФ»	Отказано в удовлетворении жалобы 6 марта 1996 года	
9.	Дело № ГКПИ/96-50 О.П.Пугачева	Жалоба на постановление ЦИК РФ от 26 февраля 1996 года № 79/638-II «Об отказе в регистрации инициативной группы избирателей, выдвинувшей С.Е.Сорокина кандидатом на должность Президента Российской Федерации, и уполномоченных представителей инициативной группы»	Отказано в удовлетворении жалобы 13 марта 1996 года	
10.	Дело № ГКПИ96-60 Инициативная группа по выдвижению М.С.Петуха кандидатом на должность Президента РФ	Жалоба на постановление ЦИК РФ от 4 марта 1996 года № 80/670-II «Об отказе в регистрации инициативной группы избирателей, выдвинувшей М.С.Петуха кандидатом на должность Президента РФ»	Отказано в удовлетворении жалобы 15 марта 1996 года	
11.	Дело №ГКПИ96-77 Р.А.Каграманов	Жалоба на постановление ЦИК РФ от 4 марта 1996 года № 80/656-II «Об отказе в регистрации инициативной группы избирателей, выдвинувшей Р.А.Каграманова на должность Президента РФ»	Отказано в удовлетворении жалобы 29 марта 1996 года	

15. Порядок рассмотрения жалоб и заявлений по избирательным спорам,
судебная практика

12.	Дело № ГКПИ96-83 Н.С.Шемякин	Жалоба на действия ЦИК РФ в связи с отказом в регистрации заявителя кандидатом на должность Президента РФ	Отказано в удовлетворении жалобы 4 апреля 1996 года	
13.	Дело № ГКПИ96-84 В.А.Брынцалов	Жалоба на постановление ЦИК РФ от 29 марта 1996 года № 84/698-II «Об отказе в регистрации кандидата на должность Президента РФ В.А.Брынцалова, выдвинутого инициативной группой избирателей».	Жалоба удовлетворена 10 апреля 1996 года	Генеральной прокуратурой РФ и Верховным Судом РФ надзорные жалобы оставлены без удовлетворения
14.	Дело № ГКПИ96-126 М.Л.Шакум	Жалоба на постановления ЦИК РФ от 13 апреля 1996 года № 88/724-II «Об отказе в регистрации кандидата на должность Президента РФ М.Л.Шакума, выдвинутого инициативной группой избирателей».	Жалоба удовлетворена 20 апреля 1996 года	Генеральной прокуратурой РФ надзорная жалоба оставлена без удовлетворения
15.	Дело № ГКПИ96-129 Львов В.М. (в интересах А.М.Тарасова)	Жалоба на постановление ЦИК РФ от 19 апреля 1996 года № 89/727-II «Об отказе в регистрации кандидата на должность Президента РФ А.М.Тарасова, выдвинутого инициативной группой избирателей».	Отказано в удовлетворении жалобы 30 апреля 1996 года	
16.	Дело № ГКПИ96-133 В.Н.Подопригора	Жалоба на постановление ЦИК РФ от 24 апреля 1996 года № 91/749-II «Об отказе в регистрации кандидата на должность Президента РФ В.Н.Подопригоры, выдвинутого инициативной группой избирателей»	Отказано в удовлетворении жалобы 6 мая 1996 года	
17.	Дело № ГКПИ96-134 В.В.Терехов (в интересах Г.В.Старовойтовой)	Жалоба на постановление ЦИК РФ от 26 апреля 1996 года №92/752-II «Об отказе в регистрации кандидата на должность Президента РФ Г.В.Старовойтовой, выдвинутой инициативной группой избирателей»	Отказано в удовлетворении жалобы 5 мая 1996 года	

18.	Дело № ГКПИ96-135 В.Ю.Ушаков	Жалоба на постановление ЦИК РФ от 26 апреля 1996 года № 92/754-II «Об отказе в регистрации кандидата на должность Президента РФ В.Ю.Ушакова, выдвинутого инициативной группой избирателей»	Отказано в удовлетворении жалобы 12 мая 1996 года	
19.	Дело № ГКПИ96-136 Л.Г.Убожко	Жалоба на постановление ЦИК РФ от 26 апреля 1996 года № 92/756-II «Об отказе в регистрации кандидата на должность Президента РФ Л.Г. Убожко, выдвинутого избирательным объединением «Консервативная партия»	Отказано в удовлетворении жалобы 5 мая 1996 года	
20.	Дело № ГКПИ96-139 Г.А.Явлинский С.Н.Федоров	Жалоба о признании недействующими и не подлежащими применению отдельных положений Инструкции о порядке предоставления эфирного времени на каналах государственных телерадиокомпаний кандидатам на должность Президента РФ, избирательным объединениям, инициативным группам избирателей и публикации агитационных предвыборных материалов в периодических печатных изданиях, утвержденной постановлением ЦИК РФ 5 апреля 1996 года №66/716-II	Отказано в удовлетворении жалобы 8 мая 1996 года	
21.	Дело № ГКПИ96-158 Московский комитет экологии жилища и Московское отделение информационного Центра по правам человека	Заявление о признании недействительными состоявшихся 17 декабря 1995 года выборов депутатов Государственной Думы Федерального Собрания Российской Федерации, а также о признании недействительными любых предстоящих выборов	Отказано в удовлетворении заявления 21 мая 1996 года	
22.	Дело № ГКПИ96-170 А.-Г. М.Тулеев	Жалоба на постановление ЦИК РФ от 16 мая 1996 года № 95/776-II «О форме и тексте избирательного бюллетеня для выборов Президента Российской Федерации».	Жалоба удовлетворена 24 мая 1996 года	
23.	Дело № ГКПИ96-173 Б.П.Лузанов	Жалоба на действия ЦИК РФ в связи с отказом в регистрации заявителя кандидатом на должность Президента РФ	Отказано в удовлетворении жалобы 29 мая 1996 года	

24.	Дело № ГКПИ96-185 А.-Г.М.Тулеев	Жалоба на решение ЦИК РФ от 31 мая 1996 года об утверждении проекта ответа первому заместителю министра иностранных дел РФ	Отказано в удовлетворении жалобы 11 июня 1996 года	
25.	Дело № ГКПИ96-192 В.К.Поляков	Жалоба на действия (бездействие) ЦИК РФ в связи с отказом созвать экстренное заседание ЦИК РФ и зарегистрировать заявителя кандидатом на должность Президента РФ	Отказано в удовлетворении жалобы 14 июня 1996 года	
26.	Дело № ГКПИ96-194 А.-Г.М.Тулеев	Жалоба на действия ЦИК РФ в связи с направлением в избирательные комиссии субъектов РФ письма исх.№01-30/1745 от 29 мая 1996 года	Производство по делу прекращено в связи с отказом заявителя от жалобы 17 июня 1996 года	
27.	Дело № ГКПИ96-195 М.Л.Шакум	Жалоба на бездействия ЦИК РФ и на действия Общественного российского телевидения в связи с несостоявшимися теледебатами на ОРТ 13 июня 1996 года	Жалоба удовлетворена частично 16 июня 1996 года	Подана надзорная жалоба в Верховный Суд РФ, находится в стадии рассмотрения
28.	Дело № ГКПИ96-198 В.Г.Соловьев	Жалоба о признании незаконным п.6 Порядка хранения и передачи в архив документов, связанных с подготовкой и проведением выборов Президента Российской Федерации, утвержденного постановлением ЦИК РФ от 4 июня 1996 года № 99/807-И.	Жалоба удовлетворена 20 июня 1996 года	
29.	Дело № ГКПИ96-204 В.Г.Соловьев	Жалоба на постановление ЦИК РФ от 20 июня 1996 года № 105/825-И «О результатах выборов Президента Российской Федерации 16 июня 1996 года и назначении повторного голосования»	Определением Верховного Суда РФ от 10 июля 1996 года дело производством приостановлено (п.4, ст.214 ГПК РСФСР) и направлено в Генеральную прокуратуру РФ для проведения проверки	

30.	Дело № ГКПИ96-206 Ю.А.Рогатин	Жалоба на действия (бездействие) ЦИК РФ в связи с регистрацией кандидатом на должность Президента РФ Г.А.Зюганова (об отмене регистрации)	Дело производством прекращено в связи с отказом заявителя от жалобы 1 июля 1996 года	
31.	Дело № ГКПИ96-235 В.Г.Соловьев	Жалоба на постановление ЦИК РФ от 9 июля 1996 года № 110/837-II «О результатах выборов Президента Российской Федерации»	Дело находится в стадии рассмотрения	

Примечание. Справка составлена на основании данных Верховного Суда Российской Федерации и отдела избирательных споров
Правового управления Центральной избирательной комиссии Российской Федерации.

Практика проведения выборов Президента Российской Федерации в 1996 году высветила как сильные, так и слабые стороны Федерального закона «О выборах Президента Российской Федерации». К числу преимуществ избирательной системы по выборам Президента Российской Федерации можно отнести достаточно четкое распределение полномочий и ответственности между избирательными комиссиями различных уровней, обеспечение независимого статуса избирательных комиссий, создание серьезных гарантий гласности и открытости избирательного процесса, реальной возможности обжалования решений и действий (бездействия) избирательных комиссий в вышестоящие избирательные комиссии и в суд.

Одновременно прошедшие выборы продемонстрировали несовершенство отдельных инструментов регулирования выборов, их нехватку, вскрыли весьма серьезные противоречия в Федеральном законе «О выборах Президента Российской Федерации». Следует отметить, что критика Федерального закона и самой избирательной кампании по выборам Президента Российской Федерации, в отличие от соответствующей оценки прошедших в 1995 году выборов депутатов Государственной Думы Федерального Собрания Российской Федерации, не распространялась на основные принципы избрания Президента, то есть на применяющуюся избирательную систему относительного большинства, сориентированную на возможность проведения повторного голосования. Эта избирательная система была унаследована от проводившихся в 1991 году первых выборов Президента РСФСР. К выборам 1996 года в наибольшей степени претерпели изменение способы выдвижения кандидатов.

Стабильность избирательной системы при выборах Президента Российской Федерации, по видимому, объясняется не только ее достаточной простотой, но также ее соответствием уровню развития политической структуры общества, тем, что основные политические силы российского общества согласны с механизмом замещения должности главы государства, когда в общих выборах участвует достаточно большое количество кандидатов, представляющих различные оттенки всего спектра политических партий и движений.

Практика выборов 1996 года показала, что объединение политических сил происходит во время повторного голосования, но не в форме избирательных блоков, создание которых предусмотрено Федеральным законом на стадии выдвижения кандидатов, а путем соединения количества голосов избирателей, которые во время общих выборов «распылились» между многими кандидатами, в пользу двух кандидатов, представляющих две наиболее мощные политические силы. Таким образом, при выборах Президента Российской Федерации произошло более четко выраженное, чем на парламентских выборах, структурирование политических сил, чему в немалой степени способствовал сам Федеральный закон «О выборах Президента Российской Федерации».

Рассмотрим наиболее крупные проблемы, возникшие в процессе применения Федерального закона, о которых говорят и предложения, поступившие в Центральную избирательную комиссию Российской Федерации из регионов.

Из предусмотренных законом форм выдвижения кандидатов на должность Президента Российской Федерации наибольшее распространение получило выдвижение кандидатов инициативными группами избирателей. Ими было выдвинуто 78 кандидатов.

Вместе с тем на практике возникло немало вопросов, связанных с порядком формирования и деятельности инициативных групп. В частности, из закона не было вполне ясно, каким образом оформляется доверенность на уполномоченных представителей инициативных групп. Верховный Суд Российской Федерации в решении по жалобе Е.В.Шименкова установил, что закон не требует нотариального заверения доверенности. Во избежание подобных коллизий в будущем целесообразно в самом Федеральном законе «О выборах Президента Российской Федерации» однозначно определить форму доверенности.

Верховным Судом Российской Федерации также рассматривалась жалоба О.П. Пугачевой на постановление Центральной избирательной комиссии Российской Федерации, которым было утверждено разъяснение о порядке сбора подписей избирателей. Как известно, в число участников инициативной группы по выдвижению канди-

дата на должность Президента Российской Федерации вошло двое граждан, не достигших на день выдвижения 18 лет. Комиссия отказала в регистрации данной инициативной группе, так как после исключения несовершеннолетних избирателей количество членов инициативной группы стало менее 100 человек, что требуется согласно Федеральному закону «О выборах Президента Российской Федерации». В этой связи заявителем оспаривалось положение разъяснения, согласно которому членами инициативной группы могут быть только граждане, достигшие 18 лет. Верховный Суд отказал в удовлетворении жалобы, обосновав это решение ссылкой на статью 2 Федерального закона «Об основных гарантиях избирательных прав граждан Российской Федерации», согласно которой процесс выборов включает в себя не только голосование, но и весь комплекс избирательных действий граждан Российской Федерации и других участников выборов, в том числе действия граждан, поставивших свои подписи в поддержку кандидата. Поэтому достижение гражданином установленного возраста требуется не только для его участия в голосовании, но и в случаях совершения им всех других избирательных действий, в том числе и действий, связанных с участием в инициативных группах и проставлением своей подписи в подписных листах.

Полагаем, что в законе следует однозначно определить, что входить в инициативные группы и проставлять свои подписи в поддержку кандидатов в подписных листах могут только граждане Российской Федерации, обладающие активным избирательным правом, то есть достигшие 18 лет.

Во время проведения выборов Президента Российской Федерации избирательными комиссиями, а равно и органами прокуратуры рассматривалось значительное количество заявлений об активном участии должностных лиц органов государственной власти и местного самоуправления, а также должностных лиц отдельных государственных предприятий в организации сбора подписей. Безусловно, данная практика ставила кандидатов, которых поддерживали государственные и муниципальные структуры, в неравные условия по отношению к другим кандидатам. Вместе с тем закон не содержит прямого запрета на осуществление данной деятельности. Согласно статье 38 Федерального закона «О выборах Президента Российской Федерации» органам государственной власти и органам местного самоуправления запрещается проводить предвыборную агитацию, распространять любые агитационные предвыборные материалы. Однако сбор подписей не относится к предвыборной агитации и, соответственно, закон не вводит прямых ограничений на участие органов государственной власти и органов местного самоуправления в организации сбора подписей.

Статья 34 Федерального закона «О выборах Президента Российской Федерации» предусматривает, что администрация и трудовые коллективы предприятий, учреждений и организаций всех форм собственности обязаны оказывать содействие в создании равных условий для сбора подписей в поддержку кандидатов. Эти обязанности следует распространить также на органы государственной власти и органы местного самоуправления. Более того, в Федеральном законе следует прямо сформулировать запрет на участие должностных лиц органов государственной власти и органов местного самоуправления, государственных и муниципальных предприятий в организации сбора подписей. Необходимо также дополнить Кодекс РСФСР об административных правонарушениях, установив меры ответственности за нарушение предложенных выше запретов.

Как показали выборы Президента Российской Федерации 1996 года, различного рода нарушения при сборе подписей избирателей получили довольно широкое распространение. Анализ, проведенный работниками аппарата Центральной избирательной комиссии Российской Федерации, свидетельствует, что основными видами нарушений, допущенными инициативными группами при сборе подписей, являлись:

- проставление подписей за избирателей другими лицами;
- указание неверных паспортных данных как кандидатов, так и сборщиков подписей;
- ошибки уполномоченных представителей избирательных объединений, инициативных групп избирателей в оформлении подписных листов.

Распространенными нарушениями также являлись использование подписных листов неустановленной формы, проставление подписей от имени сборщиков другими лицами, отсутствие подписей избирателей и даты их внесения в подписной лист.

В Федеральном законе следует установить критерии признания подписей, а равно подписных листов недействительными и, соответственно, не подлежащими зачету. Полагаем, что основанием для признания подписного листа недействительным должно являться умышленное нарушение сборщиком подписей установленного порядка сбора подписей и оформления подписного листа, выразившееся в подделке им или каким-либо иным лицом подписей избирателей, проставление вымышленных данных и подписей в подписных листах.

Важнейшим направлением совершенствования Федерального закона «О выборах Президента Российской Федерации», как впрочем и всего избирательного законодательства Российской Федерации, является всемерное укрепление начал гласности и открытости в организации избирательного процесса. При этом чрезвычайно важно определить, в какой законодательной форме бу-

дет протекать развитие институтов контроля, в том числе и общественного, за подготовкой и проведением выборов. Как известно, в ходе выборов депутатов Государственной Думы в 1995 году и выборов Президента Российской Федерации в 1996 году на обсуждение Государственной Думы неоднократно выносился проект федерального закона «Об общественном контроле за проведением выборов». Полагаем, что наиболее верный путь оптимизации институтов общественного контроля за проведением выборов состоит в детализации определения статуса наблюдателей, членов избирательных комиссий с правом совещательного голоса в самом Федеральном законе «О выборах Президента Российской Федерации». Так, в Федеральном законе следует определить, каков порядок взаимодействия наблюдателей с территориальными избирательными комиссиями, и установить более эффективный механизм защиты прав наблюдателей. Было бы правильным внести дополнения в Кодекс РСФСР об административных правонарушениях, устанавливающие ответственность за нарушение прав наблюдателей.

Существенным пробелом Федерального закона «О выборах Президента Российской Федерации», на наш взгляд, является то обстоятельство, что в нем предусмотрена возможность досрочного голосования не для всех избирателей, а только для пребывающих на судах торгового, рыболовецкого, научно-исследовательского, военно-морского и речного флотов, которые в день выборов будут находиться в экспедициях, иностранных портах, автономном плавании, а также на полярных станциях, в других отдаленных и труднодоступных местах (ст. 51). Как известно, статьей 30 Федерального закона «Об основных гарантиях избирательных прав граждан Российской Федерации» предусмотрено, что избирателю, который в течение 15 дней до дня выборов включительно по тем или иным причинам будет отсут-

ствовать по месту своего жительства и не сможет прийти на избирательный участок, на котором он включен в список избирателей, должна быть предоставлена возможность проголосовать досрочно путем заполнения избирательного бюллетеня в помещении окружной или участковой избирательной комиссии.

Федеральный закон «О выборах Президента Российской Федерации», на наш взгляд, неоправданно сузил возможности осуществления гражданами Российской Федерации своих избирательных прав. Дело в том, что использование открепительных удостоверений на выборах Президента не в полной мере обеспечивает гражданам возможность голосовать досрочно, создает им определенные неудобства для осуществления избирательных прав. В связи с этим статью 51 Федерального закона «О выборах Президента Российской Федерации» следует изменить, предусмотрев для всех избирателей возможность досрочного голосования наряду с голосованием по открепительным удостоверениям.

Требуются существенные коррективы в законодательном регулировании финансирования выборов. В наиболее полной форме эту задачу можно решить путем принятия отдельного законодательного акта – Федерального закона «О финансировании выборов в федеральные органы государственной власти».

В числе проблем финансирования, требующих неотложного законодательного решения, можно назвать такие, как установление ответственности (административной, уголовной) для лиц, перечисливших средства на предвыборную агитацию помимо избирательных фондов, и определение порядка возврата кандидатами, кроме финансовых средств, и оборудования, приобретенного на средства избирательного фонда, организациям и лицам, перечислившим денежные средства в избирательный фонд.

17

Реализация Федеральной целевой программы повышения правовой культуры избирателей и организаторов выборов в Российской Федерации

17.1. Основные направления и исполнители Федеральной целевой программы повышения правовой культуры избирателей и организаторов выборов в Российской Федерации

Одной из особенностей подготовки избирательной кампании по выборам Президента Российской Федерации явилась комплексная и широкомасштабная реализация образовательных, профессиональных и информационных проектов в рамках Федеральной целевой программы повышения правовой культуры избирателей и организаторов выборов в Российской Федерации (далее – Федеральная программа).

Центральная избирательная комиссия Российской Федерации выступала в качестве генерального заказчика Федеральной программы совместно с избирательными комиссиями субъектов Российской Федерации, Министерством образования Российской Федерации, Госкомвузом России, Министерством связи Российской Федерации, Обществом «Знание», Институтом развития личности Российской академии образования, органами представительной и исполнительной власти субъектов Российской Федерации, ведущими научными центрами и учреждениями страны.

Основными исполнителями Федеральной программы были избирательные комиссии, образовательные учреждения и средства массовой информации.

Сегодня многие аналитики пытаются найти причину высокой явки избирателей на выборы Президента Российской Федерации. Полагаем, что не последнюю роль здесь сыграла систематическая и адресная работа всей системы избирательных комиссий Российской Федерации, которые уже второй год проводят мероприятия Федеральной программы со всеми субъектами избирательного процесса.

Реализация Федеральной программы осуществлялась в трех базовых направлениях:

I. Профессиональная подготовка (обучение, повышение квалификации) организаторов выборов и совершенствование научно-методического оснащения деятельности избирательных комиссий всех уровней.

II. Повышение правовой культуры (обучение, просвещение) различных групп российских избирателей.

III. Профессиональная подготовка (обучение, повышение квалификации) представителей региональных и местных средств массовой информации, занимающихся освещением избирательного процесса.

17.2. Профессиональная подготовка (обучение, повышение квалификации) организаторов выборов и совершенствование научно-методического оснащения деятельности избирательных комиссий всех уровней

Большое внимание в работе Центральной избирательной комиссии Российской Федерации и избирательных комиссий субъектов Российской Федерации в указанный период было уделено вопросам профессиональной подготовки организаторов выборов и совершенствованию научно-методического оснащения деятельности избирательных комиссий всех уровней.

К началу избирательной кампании по выборам Президента Российской Федерации Комиссией были подготовлены и изданы три учебно-ме-

тодических пособия с целью формирования знаний в области избирательного законодательства у всех участников избирательной кампании, повышения уровня правовой квалификации организаторов выборов и, в первую очередь, членов территориальных и участковых избирательных комиссий:

1) «Рабочий блокнот члена участковой избирательной комиссии по выборам Президента Российской Федерации», содержащий практические рекомендации по организации работы участковой избирательной комиссии непосредственно в день

голосования (разослан во все участковые избирательные комиссии). Следует подчеркнуть, что если в «Рабочем блокноте члена участковой избирательной комиссии», изданном накануне выборов депутатов Государственной Думы в 1995 году, была рассмотрена 21 проблемная ситуация, то в «Рабочем блокноте члена участковой избирательной комиссии по выборам Президента Российской Федерации» были освещены уже более 30 проблемных ситуаций.

2) Методическое пособие «Об организации работы участковых избирательных комиссий в период подготовки и проведения выборов Президента Российской Федерации», которое в концентрированном виде содержало основные положения федерального законодательства о выборах, а также нормативные акты Центральной избирательной комиссии Российской Федерации (разослано во все избирательные комиссии субъектов Российской Федерации).

3) «Справочник территориальной избирательной комиссии по выборам Президента Российской Федерации», предназначенный для практической работы членов территориальных избирательных комиссий. В «Справочнике» отражены все основные направления и практические процедуры деятельности территориальной избирательной комиссии, в том числе по координации деятельности участковых избирательных комиссий, оказанию организационно-технической и методической по-

мощи при проведении голосования на избирательных участках. Включение в «Справочник» примерного плана работы территориальной избирательной комиссии и 16 форм избирательных документов позволило значительно облегчить работу членов территориальных избирательных комиссий по подготовке и проведению выборов Президента Российской Федерации (разослан во все территориальные избирательные комиссии).

В процессе всего подготовительного периода велась также систематическая работа с избирательными комиссиями субъектов Российской Федерации по оказанию им практической помощи в реализации региональных целевых программ повышения правовой культуры. В этих целях избирательным комиссиям 40 субъектов Российской Федерации были перечислены финансовые средства на осуществление запланированных ими мероприятий.

Надо отметить, что члены избирательных комиссий всех уровней в 1996 году принимали активное участие в конференциях и симпозиумах, организованных Центральной избирательной комиссией, в том числе совместно с Международным фондом избирательных систем (МФИС), фондами К.Аденауэра, Ханса Зайделя и другими международными организациями в целях совершенствования избирательного законодательства и избирательных технологий в Российской Федерации.

17.3. Повышение правовой культуры различных возрастных и социальных групп российских избирателей

Одной из важных особенностей избирательной кампании по выборам Президента Российской Федерации была масштабная работа с главным субъектом избирательного процесса – российским избирателем.

Это базовое направление Федеральной программы было связано с решением комплексных проблем обучения, образования и просвещения различных возрастных и этносоциальных групп российских избирателей.

Участие в избирательном процессе является конституционной формой реализации гражданами народного суверенитета и прямо обусловлено уровнем гражданского правосознания различных категорий избирателей. Именно поэтому такому элементу Федеральной программы, как повышение уровня электорально-правовой культуры в широком смысле этого понятия (т.е. формированию демократических базовых ценностей, ориентаций и установок у избирателей) уделяется большое внимание.

Следует подчеркнуть, что приоритетным направлением в период реализации Федеральной программы накануне выборов являлся проект «Молодежь и выборы», ориентированный на раз-

личные категории молодых избирателей, значительная часть которых не приняла активного участия в декабрьских выборах 1995 года в большинстве регионов Российской Федерации.

Еще в сентябре 1995 года Координационный совет по реализации Федеральной целевой программы повышения правовой культуры избирателей и организаторов выборов при Центральной избирательной комиссии (далее – Координационный совет), Управление информационно-аналитического обеспечения Центральной избирательной комиссии Российской Федерации при участии экспертов Комитета Российской Федерации по делам молодежи, Министерства образования России, Роскомвуза, Межрегиональной методологической ассоциации и ряда других учреждений и организаций разработали в рамках Федеральной программы программу «Молодежь и выборы» и план первоочередных мероприятий по ее реализации на 1995-1998 годы, охватывающий федеральный, региональный и местный уровни.

Особо следует выделить работу с различными группами учащейся молодежи. В ней одно из центральных мест занимает издательская дея-

17. Реализация Федеральной целевой программы повышения правовой культуры избирателей и организаторов выборов в Российской Федерации

тельность. Члены и эксперты Координационного совета приняли активное участие в разработке учебных пособий нового типа для учащихся школ, гимназий, лицеев и студентов начальных курсов педагогических и юридических вузов.

Наиболее популярное из них учебное пособие – «Рабочая тетрадь. Правоведение: Избирательное право. Избирательный процесс» было издано при финансовой поддержке Центральной избирательной комиссии тиражом 650 тысяч экземпляров и направлено в мае 1996 года целевым назначением в адрес общеобразовательных школ 89 субъектов Российской Федерации.

Характерно, что пособие, выполненное с учетом видеоэкранных и игровых предпочтений учащихся старших классов и студентов, вызвало живой интерес также у электоральных технологов-гражданоуедов и политологов США, Центральной и Восточной Европы и стран СНГ.

В целях динамичного развития проекта «Молодежь и выборы» в субъектах Российской Федерации были разработаны также региональные программы «Молодежь и выборы», и в ряде из них было создано более 20 региональных клубов молодых избирателей, межрегиональных центров

правовой культуры избирателей, которые на президентских выборах интенсивно взаимодействовали с избирательными комиссиями Республики Татарстан, Удмуртской Республики, Республики Хакасия, а также Владимирской, Калининградской, Калужской, Пензенской, Ростовской, Тверской областей, городов Москвы, Санкт-Петербурга и ряда других субъектов Российской Федерации.

На протяжении сравнительно небольшого отрезка времени (вторая половина 1995 г. – первая половина 1996 г.) региональные клубы, призванные содействовать повышению избирательной активности молодежи, доказали свое право на существование, умело сочетая инвариантные принципы этой работы с региональной спецификой.

Поскольку в феврале 1996 года Россия стала полноправным членом Совета Европы, к работе с молодыми избирателями активно подключился также Молодежный союз в поддержку Паневропейского движения. С его участием прошли мероприятия во многих субъектах Российской Федерации, что ускорило процесс создания в период с марта по май с.г. инициативных групп по организации клубов молодых избирателей в ряде регионов Российской Федерации (таблица 17.1).

Таблица 17.1.

Динамика расширения сети клубов молодых избирателей (центров правовой культуры избирателей) в субъектах Российской Федерации

№ п/п	Субъекты Российской Федерации, в которых были созданы клубы молодого избирателя в 1995 году
1	Республика Хакасия – г.Абакан
2	Калужская область – г.Калуга
3	Пензенская область – г.Пенза

№ п/п	Субъекты Российской Федерации, в которых были созданы клубы молодого избирателя в течение I полугодия 1996 года
1	Архангельская область – г.Архангельск
2	Астраханская область – г.Астрахань
3	Алтайский край – г.Бийск
4	Владимирская область – г.Владимир
5	Вологодская область – г.Вологда
6	Удмуртская Республика – г.Ижевск
7	Иркутская область – г.Иркутск
8	Республика Татарстан – г.Казань
9	Калининградская область – г. Калининград
10	Костромская область – г.Кострома
11	Краснодарский край – г.Краснодар
12	г.Москва
13	Московская область
14	Кабардино-Балкарская Республика – г.Нальчик
15	Ханты-Мансийский автономный округ – г.Нижневартовск
16	Новгородская область – г.Новгород
17	Псковская область – г.Псков
18	Ростовская область – г.Ростов-на-Дону
19	Рязанская область – г.Рязань
20	г.Санкт-Петербург
21	Смоленская область – г.Смоленск
22	Республика Коми – г.Сыктывкар
23	Чувашская Республика – г.Чебоксары
24	Ярославская область г.Ярославль

Кроме того, в Республике Татарстан помимо республиканского Клуба молодых избирателей «Весна», который быстро стал одним из центров движения молодых избирателей Среднего Поволжья, созданы клубы в Нижнекамске и Набережных Челнах.

Основные направления их деятельности следующие:

1. Выступления в вузах, средних специальных учебных заведениях.

Так, в мае – июле 1996 года члены Клуба молодых избирателей Удмуртской Республики вели систематическую агитационно-разъяснительную и электорально-просветительскую работу с абитуриентами, студентами и аспирантами Удмуртского государственного университета, Удмуртского государственного технического университета и других учебных заведений республики.

2. Организация семинаров, конференций.

Клубы молодых избирателей проводили семинары, конференции по избирательному законодательству, истории выборов в России и за рубежом, обсуждали социологию выборов, вопросы политологии.

В канун выборов Президента Российской Федерации в 21 субъекте Российской Федерации по инициативе клубов были организованы информационные и методические семинары для молодежного электората по тематике:

- юридическая основа выборов;
- моя профессия – избиратель;
- наблюдатель как представитель общественного контроля;
- местное самоуправление – перспективы для активной молодежи.

В подготовке семинаров участвовали Координационный совет, эксперты и аналитики Молодежного союза, члены клубов, преподаватели Российско-Арабского университета, региональных высших учебных заведений. Во всех регионах семинары завершились созданием неформальных постоянно действующих «школ молодого избирателя», в которых шло взаимное обучение активистов клубов молодых избирателей, членов мо-

лодежных организаций, студентов и аспирантов местных учебных заведений.

В рамках этих региональных семинаров было организовано обучение молодежи избирательным технологиям и проведены ролевые игры по проблемам:

- лидер (президент, губернатор, мэр);
- избирательная кампания на федеральном уровне;
- избирательная кампания на региональном уровне.

Кроме того, весьма интересно прошли прослушивания, просмотры и обсуждения радио-, видеороликов и фильмов, изготовленных Центральной избирательной комиссией, и видеоматериалов о различных предвыборных мероприятиях.

3. «Круглые столы» с участием молодежных общественных, общественно-политических и профсоюзных организаций.

Клубы молодых избирателей устанавливали тесный контакт с молодежными и иными общественными организациями, признающими необходимость проведения открытых, демократических выборов.

В то же время организаторы всех упомянутых акций осознавали, что нельзя допустить втягивания клубов молодых избирателей в избирательную кампанию того или иного кандидата либо избирательного объединения (партии). Одной из форм сотрудничества Клуба молодых избирателей с молодежными общественными организациями явились также «круглые столы» с участием представителей избирательных комиссий и СМИ, на которых обсуждались пути повышения правовой культуры молодых избирателей.

В апреле – июне 1996 года при поддержке Центральной избирательной комиссии Российской Федерации в 17 регионах Российской Федерации на базе клубов молодых избирателей было организовано проведение «круглых столов» активистов политических партий и движений, общественных и благотворительных организаций, молодежных и студенческих союзов с участием представителей местных администраций, избирательных комиссий, ученых, экспертов, преподавателей вузов и журналистов (таблица 17.2).

Таблица 17.2.

№ п/п	Темы «круглых столов»:	Место проведения
1.	«Движение молодых избирателей – средство политической борьбы или форма гражданского участия в общественной жизни»	Москва, 25 апреля 1996 г.
2.	«Демократия и выборы – выборы и молодежь»	Смоленск, 8 июня 1996 г.
3.	«Достоинства и недостатки федеральных законов «О выборах депутатов Государственной Думы Федерального Собрания Российской Федерации» и «О выборах Президента Российской Федерации»	Санкт-Петербург, 20 мая 1996 г.

17. Реализация Федеральной целевой программы повышения правовой культуры избирателей и организаторов выборов в Российской Федерации

4.	«Клубы молодых избирателей – новая форма работы с молодежью»	Нижевартовск, 20 мая 1996 г., Ярославль, 29 мая 1996 г.
5.	«Клубы молодых избирателей в гражданском обществе России»	Астрахань, 8 июня 1996 г.
6.	«Коалиция молодежных организаций – путь к победе на выборах»	Краснодар, 17 мая 1996 г.
7.	«Мое избирательное право»	Владимир, 4 июня 1996 г.
8.	«Молодежные общественные организации и Федеральная целевая программа повышения правовой культуры организаторов и участников выборов в Российской Федерации»	Московская обл., Подольск, 29 апреля 1996 г.
9.	«Молодежь и выборы»	Архангельск, 25 мая 1996 г., Псков, 2 июня 1996 г.
10.	«Молодежь и выборы: воздействие искусства на молодежь»	Рязань, 29 мая 1996 г., Новгород, 3 июня 1996 г.
11.	«Молодежь и политика»	Кострома, 27 мая 1996 г., Ижевск, 28 июня 1996 г.
12.	«Новые избирательные технологии в работе с молодежным электоратом»	Сыктывкар, 22 мая 1996 г., Ростов-на-Дону, 18 июня 1996 г.
13.	«Пути повышения электоральной активности молодежи»	Иркутск, 13 мая 1996 г., Бийск, 16 мая 1996 г.
14.	«Роль молодежных организаций в политической жизни современной России»	Казань – Нижнекамск, 27 мая 1996 г., Вологда, 2 июня 1996 г.
15.	«Роль национальных общин в привлечении молодежи на выборы»	Чебоксары, 21 мая, 1996 г., Ростов-на-Дону, 14 июня 1996 г.
16.	«Россия перед президентскими выборами: консолидация общественных организаций в ходе подготовки и проведения свободных и демократических выборов»	Ижевск, 23 мая 1996 г.
17.	«Честные, свободные, демократические выборы – залог процветания России»	Нальчик, 12 июня 1996 г.

Одновременно клубами молодых избирателей при участии областных, городских, районных и вузовских библиотек были организованы в вузах и средних специальных учебных заведениях 23 регионов тематические выставки литературы и материалов по избирательному праву и избирательному процессу. К разработке концепции выставок были привлечены специалисты Российской государственной библиотеки.

Заметной формой работы клубов молодых избирателей стала организация концертов и тематических выставок.

Так, республиканский Клуб молодых избирателей Удмуртской Республики совместно с Фондом развития международных связей Удмур-

тской Республики в июне 1996 года провел серию публичных мероприятий в городе Ижевске. В Государственном музыкальном театре прошла межреспубликанская выставка «Финно-угорский мир глазами детей: солнце одно на всех». Открытие выставки началось с презентации, в которой участвовали представители Правительства и Государственного совета Удмуртской Республики, делегация Правительства Венгрии, делегации Республики Башкортостан, Республики Мордовия, Чувашской Республики, Республики Марий Эл. На презентации присутствовали студенты и преподаватели учебных заведений Удмуртии. На выставке были представлены более 300 работ детей в возрасте от 5 до 14 лет. В период работы выставки прошли

концерты детских музыкальных коллективов. Выставку посетило более 50 тысяч человек, в том числе много молодежи.

Но главным и наиболее перспективным направлением работы с молодыми избирателями в период подготовки к выборам Президента Российской Федерации и перед повторным голосованием 3 июля стало проведение межрегиональных (межреспубликанских) фестивалей под девизом «Молодежь выбирает будущее».

К таким массовым публичным акциям следует отнести проведенные впервые за всю историю избирательного процесса в России межрегиональные фестивали молодых избирателей.

Важно подчеркнуть, что в отличие от молодежных акций, организованных самими кандидатами в Президенты Российской Федерации (в частности, программы «Голосуй или проиграешь») работа избирательных комиссии с молодыми избирателями строилась на принципе активного участия, то есть на гармоничном сочетании фестивальных, просветительских, политико-правовых, культурно-массовых элементов. Эта работа была нацелена в первую очередь на формирование гражданского чувства у разных групп молодых избирателей, на то, чтобы научить их самостоятельно вычленять базовые политико-правовые категории (разделение властей, выборы, свобода, собственность). Лишь после осуществления этого этапа работы проводились публичные досуговые мероприятия, на которых у молодых избирателей эмоционально закреплялись эти политико-правовые категории.

В целом следует подчеркнуть, что разрабатываемая Центральной избирательной комиссией Российской Федерации собственная технология фестивальной работы с молодыми избирателями и организаторами выборов и иными участниками избирательного процесса в разных субъектах Российской Федерации выявила множество новых форм и методов взаимодействия с многочисленными группами молодых избирателей, которые непременно будут вовлечены в работу по дальнейшему распространению Федеральной программы в субъектах Российской Федерации.

В преддверии выборов Президента Российской Федерации (с мая по июль 1996 года) Центральная избирательная комиссия Российской Федерации, избирательные комиссии субъектов Российской Федерации, региональные клубы молодых избирателей, другие организации провели пять широкомасштабных межрегиональных фестивалей «Молодежь выбирает будущее» (в рамках программы «Молодежь и выборы») в Краснодарском крае, Ростовской, Калужской и Тверской областях, в Республике Татарстан — городах Казани, Набережных Челнах, Нижнекамске.

Фестиваль в Краснодаре был первым. В нем приняли участие представители 15 субъектов Российской Федерации. Опыт фестиваля был исполь-

зован при проведении аналогичных акций, передаваемых из региона в регион «по эстафете».

На втором этапе фестиваль Юга России (Ростов-на-Дону) переместился в города и районные центры Ростовской области, такие, как Таганрог, Новочеркасск, Шахты, Чалтырь и другие. Одна из особенностей этого фестиваля — массовые информационно-просветительские и культурные мероприятия в районах Ростовской области (Аксайском, Мясниковском, Целинском и др.). В заключительный день на главной площади Ростова-на-Дону собрались 150 тысяч молодых людей. Как и в городе Краснодаре фестивальные дни резко снизили криминогенную ситуацию в регионе, стали основой становления новых традиций.

Не менее ярко проходил фестиваль в Калужской области: увлекательные дискуссии, обсуждения, диспуты, выставка «История избирательного процесса в России» вызвали большой интерес собравшихся. Фестиваль продемонстрировал, что молодежь сегодня отнюдь не пассивна, напротив, она заявляет о себе как о полноценном, полноправном участнике социально-политической жизни, от которого зависит очень многое.

В Республике Татарстан был проведен Казанский фестиваль молодежных объединений России «Молодежь — на выборы!». В мероприятиях и акциях фестиваля приняло участие более 70 тысяч человек, представляющих молодежные объединения, клубы молодых избирателей, студенческие союзы Татарстана, Башкирии, Удмуртии, Чувашии, Коми, Астраханской, Костромской, Челябинской, Ярославской, Московской областей, Москвы, Санкт-Петербурга, студенты и преподаватели университетов, вузов, учителя школ, журналисты. Основной целью данного фестиваля являлось повышение уровня электоральной активности молодежи, повышение ее правовой культуры, особенно в сфере избирательного процесса, гражданской ответственности, усиление роли молодежи и молодежных объединений в общественно-политической жизни страны. Особенно актуально все эти вопросы звучали накануне выборов Президента Российской Федерации.

Отличительной чертой фестиваля, по мнению его участников и представителей средств массовой информации, были подготовленные на высоком уровне агитационно-пропагандистский, просветительский, информационный и культурный блоки программы.

Участники фестиваля приняли «Воззвание к молодежи России», призывающее молодых избирателей активно участвовать в выборах 16 июня и сделать на них свой осознанный выбор, и постановили направить документы, принятые на фестивале, во все клубы молодых избирателей для обсуждения, а также направили приветствие Фестивалю молодых избирателей Центральной России, проходившему в то же время в Калуге.

17. Реализация Федеральной целевой программы повышения правовой культуры избирателей и организаторов выборов в Российской Федерации

Одновременно делегации участников фестиваля работали также в Набережных Челнах и Нижнекамске.

В ходе работы фестиваля, на его пленарных и секционных заседаниях, встречах были высказаны многочисленные предложения по развитию межрегионального движения клубов, ассоциаций центров молодых избирателей, регионализации программы «Молодежь и выборы», Федеральной программы.

С большой степенью вероятности можно утверждать, что реализация проекта «Молодежь и выборы» в рамках Федеральной программы способствовала получению высокого процента участия избирателей (особенно молодежи) в выборах Президента Российской Федерации.

Аналогичное мнение было высказано после повторного голосования 3 июля 1996 года по выборам Президента Российской Федерации в ряде ведущих средств массовой информации. В частности «Независимая газета» от 4 июля 1996 года писала: «Сыграла свою роль и целевая программа Центризбиркома «Молодежь и выборы». Благодаря активной работе в регионах на избирательные участки удалось привлечь даже тех, кто считал себя «далекиим от политики» и еще три недели назад и вовсе не собирався голосовать. И потому явка во втором туре оказалась довольно высокой, почти не уступающей июньской и опровергающей те пессимистические прогнозы, которые нередко звучали в прессе».

Статистика подтверждает, что участие молодежи в выборах Президента Российской Федерации 1996 года было гораздо более активным, чем на выборах депутатов Государственной Думы Федерального Собрания Российской Федерации 1995 года. Судя по сведениям, представленным председателями избирательных комиссий регионов, где активно осуществлялась Федеральная программа, она оказала значительное влияние на результаты выборов.

Оказалось, что в регионах, где выше активность избирателей, выше и количество голосовавших молодых избирателей, принявших участие в выборах Президента Российской Федерации (таблица 17.3).

Одной из важных особенностей избирательной кампании по выборам Президента Российской Федерации была целенаправленная широкомасштабная работа по правовому воспитанию и обучению избирателей через средства массовой информации, в том числе через радио, телевидение, путем разработки и форсированного внедрения комплексного электорально-просветительского рекламного проекта в рамках Федеральной программы по социальной пропаганде выборов Пре-

зидента Российской Федерации 16 июня и 3 июля 1996 года и последующих кампаний.

В разработке и реализации этого проекта Центральной избирательной комиссии Российской Федерации приняли участие такие организации, как Русско-Европейская киноассоциация (RECA), «Масс-Медиа технологии», студия «Викон».

Проект включал в себя основные информационные блоки обеспечения предвыборной кампании на радио и телевидении.

Данный проект дополнялся с учетом специфики избирательной кампании 1996 года и включал в себя создание мощного аудиовизуального информационного поля вокруг происходящих в России демократических процессов и впервые проводимых в стране свободных выборов Президента Российской Федерации, что необходимо для формирования общественного мнения, понимания исторической важности этого события и самого факта неформального индивидуального участия в избирательном процессе.

Концепция комплексной электорально-просветительской рекламной кампании Центральной избирательной комиссии Российской Федерации по выборам Президента Российской Федерации базировалась на многоаспектных аналитических материалах, с учетом возрастных и психологических особенностей различных групп избирателей, национального менталитета, социокультурного фона и политической ситуации в стране.

Этот проект ставил целью подачу видео- и аудиоматериала в оптимально положительном эмоциональном ключе, в уважительной, доверительной к аудитории интонации, поиск художественных решений для достижения максимальной смысловой и изобразительной ясности и доходчивости электорально-просветительской рекламы.

Рекламная кампания разрабатывалась с ориентацией на комплексное аудиовизуальное воздействие на избирателей различного возрастного и социального ценза и постепенное, «мягкое» включение их в предвыборную атмосферу через этапы своеобразной «раскачки», многообразного стимулирования неформального интереса к событию выборов Президента Российской Федерации и, наконец, четкого осознания значимости личного волеизъявления для принятия общего, наиболее благоприятного для судеб России, решения.

Было произведено 14 радиороликов, повышающих общественную электоральную активность и правовую культуру молодых избирателей разных половозрастных групп. Указанные ролики размещались на наиболее популярных станциях УКВ, FM, СВ диапазонов. В период с 11 апреля по 16 июня 1996 года состоялось 1779 выходов в эфир на диапазонах различных радиостанций (таблица 17.4).

Таблица 17.3

Статистические данные об активности избирателей в возрасте от 18 до 30 лет на выборах по отдельным субъектам Российской Федерации

№ п/п	Наименование субъекта Российской Федерации	Данные об избирателях	Выборы депутатов Госдумы в 1995 году	Выборы Президента Российской Федерации 16 июня 1996 года	Повторное голосование по выборам Президента Российской Федерации 3 июля 1996 года
1	2	3	4	5	6
1	Республика Татарстан	Число избирателей, внесенных в список	2653777	2635844	2632389
		Число избирателей, принявших участие в выборах	1573742	1944644	2040501
		Число избирателей, принявших участие в выборах, %	59,31	73,78	77,52
		Число избирателей в возрасте от 18 до 30 лет включительно, внесенных в список	928104	1001620	1000307
		Число избирателей в возрасте от 18 до 30 лет включительно, принявших участие в выборах	445489	630696	680016
		Число избирателей в возрасте от 18 до 30 лет включительно, принявших участие в выборах, %	48,00	62,97	67,98
2	Удмуртская Республика	Число избирателей, внесенных в список	1140502	1151991	1156145
		Число избирателей, принявших участие в выборах	660424	739713	743781
		Число избирателей, принявших участие в выборах, %	57,90	64,21	64,33
		Число избирателей в возрасте от 18 до 30 лет включительно, внесенных в список	252061	254694	255467
		Число избирателей в возрасте от 18 до 30 лет включительно, принявших участие в выборах	122535	136951	140159
		Число избирателей в возрасте от 18 до 30 лет включительно, принявших участие в выборах, %	48,61	53,77	54,86

1	2	3	4	5	6
3	Приморский край	Число избирателей, внесенных в список	1544475	1580011	1586108
		Число избирателей, принявших участие в выборах	964914	1047199	1005094
		Число избирателей, принявших участие в выборах, %	62,42	66,28	63,37
		Число избирателей в возрасте от 18 до 30 лет включительно, внесенных в список	354641	371110	373735
		Число избирателей в возрасте от 18 до 30 лет включительно, принявших участие в выборах	198444	221929	218896
		Число избирателей в возрасте от 18 до 30 лет включительно, принявших участие в выборах, %	55,95	59,8	58,56
4	Кировская область	Число избирателей, внесенных в список	1190042	1199668	1201171
		Число избирателей, принявших участие в выборах	818673	872170	839116
		Число избирателей, принявших участие в выборах, %	69,07	72,78	69,92
		Число избирателей в возрасте от 18 до 30 лет включительно, внесенных в список	234354	240649	238034
		Число избирателей в возрасте от 18 до 30 лет включительно, принявших участие в выборах	141625	154866	147030
		Число избирателей в возрасте от 18 до 30 лет включительно, принявших участие в выборах, %	60,43	64,35	61,77
5	Ямало-Ненецкий автономный округ	Число избирателей, внесенных в список	304431	296650	271902
		Число избирателей, принявших участие в выборах	182830	188974	179853
		Число избирателей, принявших участие в выборах, %	62,92	63,70	66,15
		Число избирателей в возрасте от 18 до 30 лет включительно, внесенных в список	89547	90704	84480
		Число избирателей в возрасте от 18 до 30 лет включительно, принявших участие в выборах	54351	63189	61363
		Число избирателей в возрасте от 18 до 30 лет включительно, принявших участие в выборах, %	60,70	69,67	72,64

Таблица 17.4.

Перечень радиостанций и географический охват трансляции

№ п/п	Название радиостанции	Сфера вещания
1.	Радиостанция «Серебряный дождь»	Москва, Московская область
2.	«Деловая волна»	Москва, Московская область
3.	«Радио 101»	Нижний Новгород, Тамбов, Тольятти, Екатеринбург, Ижевск, Алма-Ата – FM диапазон. Москва, Московская область, города Центральной России – СВ диапазон
4.	Радиостанция «Европа Плюс Санкт-Петербург»	Санкт-Петербург и область в радиусе 100 км
5.	Радио «Рокс»	Москва, Санкт-Петербург, Минск, Волгоград, Эссенуки, Саратов, Майкоп, Ростов-на-Дону, Иваново, Самара, Таганрог, Симферополь, Батайск, Азов, Ялта, Казань, Краснодар, Минеральные Воды, Новороссийск, Железноводск, Геленджик, Пятигорск, Темрюк, Анапа, Петрозаводск
6.	Радиостанция «Эхо Москвы»	Москва, Московская область (в радиусе 100 км) – Балашиха, Голицыно, Домодедово, Долгопрудный, Железнодорожный, Жуковский, Зеленоград, Красногорск, Калининград, Лобня, Люберцы, Мытищи
7.	«М-Радио»	города Золотого кольца (Владимир, Суздаль, Псков, Ярославль и пр.), Тверь, Тверская область, Архангельск, Алма-Ата

Кроме того, ролики интенсивно транслировались по государственному радиоканалам «Радио-1» и «Маяк», что позволило охватить вещанием практически всю территорию России.

Произведено и передано в эфир 36 оригинальных молодежных предвыборных радиопрограмм «Ваш выбор» с прямым включением и участием общественных деятелей, деятелей искусства, популярных в среде молодежи. В процессе творческой работы использовались и популярные жанры. Так, был создан радиоролик в музыкальном стиле рэп (исполнитель Л.Гурченко). Игры транслировались по радиостанции «Серебряный дождь», начиная с 8 апреля по 6 июня сего года, четыре раза в неделю, в наиболее оптимальное время – 17 часов 15 минут.

Радиопрограмма была очень популярна среди молодежи. По данным социологических опросов о ней знали и в ней участвовали 87 процентов слушателей радиостанции «Серебряный дождь».

Созданы и переданы в эфир четыре оригинальные телевизионные игры, в том числе викторины «Выбери меня», которые открывают возможности дальнейшего целенаправленного правового образовательного процесса, осуществляемого Центральной избирательной комиссией Российской Федерации в рамках Федеральной программы. Передачи транслировались по ВГТРК и четвертому (образовательному) каналу телевидения.

Создано шесть видеороликов (реж. А.Вахрушев, А.Корабельников) продолжительностью от 35 до 60 секунд, убеждающих зрителя в необходимости участия

в выборах, а также направленных на повышение уровня электорально-правовой культуры различных групп избирателей, детально объясняющих им правила пользования открепительным удостоверением и заполнения избирательного бюллетеня по выборам Президента Российской Федерации 16 июня 1996 года и 3 июля 1996 года. Видеоролики систематически транслировались как по каналам Центрального телевидения – ОРТ, ВГТРК, НТВ, Петербургский канал, «2x2», МТК, ТВ-6, так и 81 государственной региональной телекомпанией.

Был снят двухсерийный документально-публицистический фильм о молодежи «Свой голос» (реж. О.Дорман, опер.В.Юсов), предназначенный для широкой аудитории зрителей, который не только способствовал активизации избирателей, но и стал интересным социокультурным и кинематографическим событием, открывающим перспективу целенаправленного правового образования и гражданского воспитания наших соотечественников не только в период избирательных кампаний, но и в период между выборами. Фильм транслировался по ВГТРК, НТВ и дважды по Петербургскому каналу.

Помимо рекламы на радио и телевидении были разработаны логотипы Центральной избирательной комиссии Российской Федерации и предвыборный рефрен «Выбери свое будущее сам», которые были размещены на компакт-дисках 33 наименований, выпущенных общим тиражом 1 740 000 экземпляров.

17.4. Профессиональная подготовка (обучение, повышение квалификации) представителей региональных и местных средств массовой информации, освещающих избирательный процесс

Главной целью повышения квалификации представителей средств массовой информации, занимающихся освещением и анализом вопросов избирательного процесса, является овладение ими электорально-правовыми знаниями и практикой применения социально-психологических методов предвыборной рекламы на ТВ, радио и в других СМИ.

В этих целях Центральная избирательная комиссия Российской Федерации провела Всероссийский заочный семинар «Выборы-96. Региональные СМИ».

В семинаре приняли участие представители около 1000 региональных средств массовой информации, представлявшие крупные и средние (по объему тиража) газеты, радио- и телекомпании.

В помощь участникам семинара были подготовлены, изданы и разосланы шесть учебно-методических пособий: «Журналист на выборах»; «Российские СМИ в избирательной кампании: уроки эффективности»; «Правовая культура, электоральная активность и телевидение»; «Психологические факторы повышения активности избирателей с помощью телевизионных передач рекламного характера»; «Путь к власти».

Кроме того, для участников семинара были подготовлены, растраскированы и разосланы четыре видеокурса: «Предвыборная кампания на телевидении»; «Социальная телереклама»; «Выразительные средства социальной телерекламы» (автор Д.Н. Абрамян); «Психологическое противоборство в предвыборных теледебатах» (автор В.Г. Зорькин).

Видеоматериалы, адресованные 81 государственной региональной телекомпании и подготовленные под руководством Центральной избирательной комиссии Российской Федерации, распространялись в два этапа путем рассылки двух партий профессиональных видеокассет.

Проведенная в ходе Всероссийского заочного семинара работа с региональными СМИ и оперативное распространение видеоматериалов и учебно-методических пособий получили высокую оценку руководителей региональных газет, радио- и телекомпаний, которые высказали пожелание продолжить повышение квалификации журналистов региональных СМИ, освещающих предвыборные кампании, считая это наиболее актуальной проблемой в связи с предстоящими региональными и местными выборами исполнительной и законодательности власти в субъектах Российской Федерации.

Следует подчеркнуть, что с учетом предстоящих в конце 1996 – начале 1997 года региональных выборов и растущей в связи с этим актуальностью регионализации Федеральной программы необходимо совершенствовать инфраструктуру, созданную вокруг избирательных комиссий субъектов Российской Федерации, а также продолжить работу по подготовке методических, ин-

формационно-справочных разработок для организаторов выборов и избирателей с учетом накопленного практического опыта по обработке избирательной документации, выявлению типичных ошибок, допускаемых избирательными комиссиями и так далее.

В настоящее время обозначилась также перспектива консультационно-координационной работы с избирательными комиссиями стран СНГ, в частности, по оказанию помощи в создании аналогичных программ повышения правовой культуры избирателей и организаторов выборов.

Планируется расширение связей Центральной избирательной комиссии с различными государственными и общественными организациями (фондами) Центральной и Восточной Европы в части разработки современных образовательных технологий повышения правовой культуры всех участников избирательного процесса.

Кроме того, будут детально изучены и учтены результаты проведенного в мае 1996 года Институтом сравнительных социальных исследований тематического социологического исследования по комплексному изучению правовой культуры избирателей России и их доверия к институтам избирательной системы.

В частности, полученная в результате исследований картина позволяет сделать вывод не только о явно недостаточном уровне знания населением основных разделов избирательного права, но и (на что следует обратить особое внимание) незнании рядом групп и слоев населения его основных принципов. Об этом свидетельствует хотя бы тот факт, что более половины избирателей мало знакомы с тремя основными избирательными законами: «Об основных гарантиях избирательных прав граждан Российской Федерации», «О выборах депутатов Государственной Думы Федерального Собрания Российской Федерации», «О выборах Президента Российской Федерации».

В связи с этим в практической работе будут учтены также данные, говорящие о том, что электорально-правовая культура граждан в немалой степени зависит и от уровня знаний ими организационно-технической стороны деятельности избирательных комиссий различных уровней.

Кроме того, особое внимание должно быть уделено повышению эффективности информационно-обучающей и электорально-просветительской деятельности Центральной избирательной комиссии Российской Федерации в средствах массовой информации.

Решение всех названных задач станет возможным в случае структурной перестройки подразделений Центральной избирательной комиссии Российской Федерации, реализующих Федеральную целевую программу до 2000 года включительно.

Список иллюстраций

	Стр. в книге
3.1	Организационная структура ГАС «Выборы» 19
4.1	Число избирателей, включенных в списки избирателей на участках, образованных за пределами Российской Федерации 25
4.2	Распределение по странам избирательных участков, образованных за пределами территории Российской Федерации 26
5.1	Система избирательных комиссий по выборам Президента Российской Федерации 28
6.1	Число избирателей, включенных в списки избирателей (голосование 16 июня 1996 года) 41
6.2	Изменения в численности избирателей, включенных в списки избирателей, 17 декабря 1995 года - 16 июня 1996 года 42
6.3	Участие избирателей в выборах (голосование 16 июня 1996 года) 43
6.4	Участие избирателей в выборах (повторное голосование 3 июля 1996 года) 45
6.5	Изменение активности избирателей 16 июня 1996 года - 3 июля 1996 года 46
7.1	Предоставление платного эфирного времени региональными ГТРК кандидату на должность Президента Российской Федерации Б.Н.Ельцину по регионам (по состоянию на 15 июня 1996 г.) 59
7.2	Предоставление платного эфирного времени региональными ГТРК кандидату на должность Президента Российской Федерации Г.А.Зюганову по регионам (по состоянию на 15 июня 1996 г.) 60
7.3	Предоставление платного эфирного времени региональными ГТРК Б.Н.Ельцину и Г.А.Зюганову (в минутах) по регионам по состоянию на 15 июня 1996 г. 61
7.4	Эфирное время, предоставленное кандидатам на ТВ, в минутах 63
12.1	Доля голосов, поданных за кандидатов на должность Президента Российской Федерации на выборах 16 июня 1996 года 129
12.2	Доля голосов, поданных за кандидатов на должность Президента Российской Федерации при повторном голосовании 3 июля 1996 года 131
12.3	Доля голосов, поданных за Б.Н.Ельцина (голосование 16 июня 1996 года) 132
12.4	Доля голосов, поданных за Г.А.Зюганова (голосование 16 июня 1996 года) 133
12.5	Регионы, где кандидаты заняли первое место (голосование 16 июня 1996 года) 134
12.6	Доля голосов, поданных за А.И.Лебеда (голосование 16 июня 1996 года) 136
12.7	Доля голосов, поданных за Г.А.Явлинского (голосование 16 июня 1996 года) 137
12.8	Доля голосов, поданных за В.В.Жириновского (голосование 16 июня 1996 года) 138
12.9	Доля голосов, поданных против всех кандидатов (голосование 16 июня 1996 года) 139
12.10	Доля голосов, поданных за Б.Н.Ельцина (повторное голосование 3 июля 1996 года) 140
12.11	Доля голосов, поданных за Г.А.Зюганова (повторное голосование 3 июля 1996 года) 141
12.12	Прирост доли голосов, поданных за Б.Н.Ельцина 16 июня - 3 июля 142
12.13	Изменения доли голосов, поданных за Г.А.Зюганова 16 июня - 3 июля 143
12.14	Регионы, где кандидаты заняли первое место (повторное голосование 3 июля 1996 года) 144
12.15	Доля голосов, поданных против всех кандидатов (повторное голосование 3 июля 1996 года) 148
12.16	Изменения в поддержке Б.Н.Ельцина на президентских выборах 12 июня 1991 года - 3 июля 1996 года 150
13.1	Различия в уровне поддержки Б.Н.Ельцина и Г.А.Зюганова в субъектах Российской Федерации (голосование 16 июня 1996 года) 173

13.2	Различия в уровне поддержки Б.Н.Ельцина и Г.А.Зюганова в субъектах Российской Федерации (повторное голосование 3 июля 1996 года)	174
13.3	Краснодарский край. Различия в уровне поддержки Б.Н.Ельцина и Г.А.Зюганова	177
13.4	Самарская область. Различия в уровне поддержки Б.Н.Ельцина и Г.А.Зюганова	178
13.5	Московская область. Различия в уровне поддержки Б.Н.Ельцина и Г.А.Зюганова	182
13.6	Ленинградская область. Различия в уровне поддержки Б.Н.Ельцина и Г.А.Зюганова	183
13.7	Республика Татарстан. Различия в уровне поддержки Б.Н.Ельцина и Г.А.Зюганова.....	184
13.8	Республика Дагестан. Различия в уровне поддержки Б.Н.Ельцина и Г.А.Зюганова.....	187
13.9	Доля избирательных бюллетеней, содержащихся в переносных ящиках (голосование 16 июня 1996 года)	189
13.10	Псковская область. Доля избирательных бюллетеней, содержащихся в переносных ящиках (повторное голосование 3 июля 1996 года)	191
13.11	Распределение голосов избирателей, поданных за кандидатов на должность Президента Российской Федерации на выборах 16 июня 1996 года и при повторном голосовании 3 июля 1996 года в городах Казань, Нижний Новгород, Уфа и Самара	193
13.12	Преобладающая политическая ориентация избирателей	195
13.13	Типология регионов по территориальной однородности голосования	197
14.1а	Сравнение прогнозов и результатов явки избирателей на выборы и голосования за кандидатов 16 июня 1996 года	288
14.1б	Сравнение прогнозов и результатов явки избирателей на выборы и голосования за кандидатов 16 июня 1996 года	289
14.2	Сравнение прогнозов и результатов явки избирателей на выборы и голосования за кандидатов 3 июля 1996 года	290

Составление, редакция
и картографическое
оформление:



группа «Меркатор»
Института географии
Российской академии наук

Подготовка, составление,
редактирование текстов

В. Н. Козлов, Д. Б. Орешкин, А. Н. Платэ

Картография

К. В. Бердников, Н. А. Захарова, Ж. Г. Голикова,
А. А. Скворцов, О. А. Трусова

Художественное оформление

П. В. Меркулов

Техническое редактирование
и компьютерная верстка

В. Б. Козачук, Е. А. Козачук, М. М. Забочень,
В. А. Кончиц

Выборы Президента Российской Федерации. 1996. Электоральная статистика

ЛР № 064365 от 26.12.95

Подписано в печать 18.09.96. Печать офсетная. Бумага офсетная для ВХИ.

Объем 40,0 п. л. Тираж 5000 экз. Зак.

ООО Издательство «Весь Мир».
101831 Москва-Центр, Колпачный пер., 9
тел. 917-87-49

Отпечатано в типографии ООО «Наука-принт»

К главе 12 “Результаты выборов”

8 октября 1996 года Центральная избирательная комиссия Российской Федерации приняла постановление “О постановлении Избирательной комиссии Саратовской области от 2 октября 1996 года № 405 “О внесении изменений в протокол и сводную таблицу Избирательной комиссии Саратовской области об итогах повторного голосования по выборам Президента Российской Федерации 3 июля 1996 года на территории Саратовской области”, которым уточнила данные протокола Центральной избирательной комиссии Российской Федерации от 9 июля 1996 года о результатах выборов Президента Российской Федерации по итогам повторного голосования.

Число голосов избирателей, поданных за каждого кандидата:

Ельцин Борис Николаевич	40 203 669
Зюганов Геннадий Андреевич	30 103 269

Центральная избирательная комиссия
Российской Федерации



Состоявшиеся в июне-июле 1996 года выборы Президента Российской Федерации стали крупнейшим событием в политической жизни России, на несколько месяцев приковавшим внимание мировой общественности. Знаменательным стал не только сам факт проведения выборов, но и масштаб, уровень организации избирательной кампании. Впечатляет широта участия в ней самых различных политических и общественных институтов, средств массовой информации, степень активности избирателей.

В книге представлен огромный массив данных и аналитические статьи о подготовке выборов, их законодательной основе, системе избирательных комиссий, использовании Государственной автоматизированной системы Российской Федерации "Выборы", ходе выдвижения кандидатов, роли средств массовой информации. Издание содержит подробные итоги голосования, типологию регионов по политическим предпочтениям избирателей и другие статистические данные.

В книге 17 глав, 47 цветных карт-схем, около 100 таблиц и графиков, 16 цветных фотоиллюстраций.

Настоящее издание является продолжением серии публикаций Центральной избирательной комиссии Российской Федерации "Электоральная статистика", начатой в мае 1996 года книгой "Выборы депутатов Государственной Думы. 1995. Электоральная статистика" (М.: Издательство "Весь Мир", 1996).

Ф 91 W 09675