

г. БАРНАУЛ

(Краткая информационная справка)

Город Барнаул основан в 1730 году. Общая площадь, занимаемая городом, составляет 30,9 тысяч гектаров, 5 административных районов.

В городе действует 95 промышленных предприятий с объемом производимой продукции 6 млрд. рублей. Главные отрасли: машиностроение, металлообработка, химия и нефтехимия, текстильная легкая и пищевая промышленность.

Почти на 3 млрд. рублей в год выпускается товаров народного потребления, 114 предприятиями и учреждениями города. В их числе химические волокна, ткани, автомобильные шины, стиральные машины, электромиксеры, универсальные кухонные машины, игрушки, продовольственные товары и легкой промышленности и др.

В городе функционирует 47 строительных организаций. Вложения в капитальное строительство ежегодно составляют порядка 460 млн. рублей, в том числе 230 млн. строительно-монтажных работ.

По состоянию на 1.01.92 т.г. организовано около тысячи кооперативов. Различных видов хозяйственной деятельности зарегистрировано 1094 предприятий и организаций. В том числе, государственных 354, муниципальных - 29, частных - 122, товариществ с ограниченной ответственностью - 153, акционерных обществ - 23, арендных - 137 и др.

Барнаул - крупный железнодорожный узел, связывающий 6 направлений, имеет современный аэропорт. Сейчас в связи с созданием СЭЗ проектируется крупный международный аэропорт.

Жилой фонд города составляет почти 8,5 млн. кв. метров, из него более 70% - это новое жилье.

В городе 226 детских дошкольных учреждений, медицинскую и лекарственную помощь населению оказывают 47 лечебно-профилактических учреждений, 49 аптек, оздоровительную работу ведут 11 санаториев-профилакториев.

В городе 18 научно-исследовательских и проектных институтов, 7 вузов - университет, политехнический, педагогический, медицинский, сельскохозяйственный и институт культуры, высшее военное авиационное училище летчиков, 14 техникумов, 107 школ, 21 профтехучилище.

26.05.1992

N 03674

Культурные запросы барнаульцев удовлетворяют 4 театра - драмы, музкомедии, кукол и ТКВ, телецентр (кроме того, независимое телевидение "Сибирь", "Мир", "Алвест"), 12 кинотеатров, 2 музея, более 280 библиотек с книжным фондом 17,5 млн. рублей.

Перевозка жителей производится по 42 маршрутам пассажирского транспорта, из них 25 автобусных, 10 трамвайных, 7 троллейбусных.

Развитая сеть магазинов, столовых, предприятий бытового обслуживания.

Для обеспечения горожан овощами, картофелем и фруктами, ягодами, только за текущий год под сады и огороды отведено более 40 тыс. участков, их площадь увеличена до 6-10 соток, более 3 тысяч земельных участков отведено под застройку индивидуальными жилыми домами и коттеджами.

В последние два года идет устойчивое снижение темпов роста производства. Основная причина - это отсутствие устойчивых связей в материально-техническом снабжении, сырьем, материалами, комплектующими изделиями и оборудованием. Заводы-поставщики требуют (несмотря на имеющиеся прикрепления фондов) дополнительную поставку взамен их продукции продовольствие (мясо и мясопродукты, масло, сыр, суку) или товары народного потребления, которые по этой причине в большинстве своем вывозятся за пределы города.

Общественно-политическая обстановка сохраняется относительно спокойной. В городе создано и функционирует более 10 организаций политических партий, в том числе конституционных демократов, социал-демократическая народная партия, народно-демократическая и т.д. Активно действует и постоянно расширяет сферы влияния движение "Демократическая Россия", которое практически консолидирует демократические силы в городе. Яркой выраженной конфронтации с бывшими членами КПСС у демократов не наблюдается. Это показали и дни 74 годовщины Октябрьской революции. Ветераны войны и труда возложили цветы к памятникам Ленина и погибшим в годы гражданской войны. Участвовало в этой акции около 500 человек. Активно участвует в общественной жизни депутатский клуб, который поддерживает и тесно сотрудничает с руководством городского Совета и местной администрации. Назначение главы городской администрации воспринято с пониманием.

В последнее время создалась напряженность в связи с отсутствием денег и задержкой выплаты заработной платы работникам промышленно-сти, транспорта, теплоэнергетики, строительства, коммунального и бытового обслуживания. По этой причине были попытки организации забастовок. Однако особых проявлений пока в городе нет.

Горсовет и администрация принимает необходимые меры по снятию напряженности.

ПРОБЛЕМЫ

1. Теплоэнергетика - дефицит - 800 Гкал-час - устаревшее обо-рудование, выработавшее свои моторесурсы и требующее замены (ТЭЦ-2 из 18 котлов постоянно в работе I0-II котлов). Тепловые сети (маши-стральные и разводящие) требуют ежегодной замены по ветхости, однако из-за отсутствия труб замена производится на 25-30% от требуемого. Большая часть запасных частей для теплоэнергетического оборудования изготавливается за пределами России (Украина, Казахстан, Узбекистан), часть по импорту.

Сейчас все эти связи нарушены. У объектов теплоэнергетики нет единого хозяина. Все заботы о ней легли на плечи местных органов власти, которые не имеют ни ресурсов, ни фондов, ни мер воздействия на другие регионы по поставкам необходимого оборудования.

Поэтому в целях обеспечения устойчивого теплоснабжения необходимо в пределах республики создать единый координирующий орган, который бы объединял не только вопросы развития и ремонта энергоис-точников и сетей, но и организацию производства на предприятиях Рос-сии запчастей и комплектующих, обеспечение топливоснабжения и устой-чивых хозяйственных связей с заводами-поставщиками на ближайшие 2 года (переходный период).

2. Выплата заработной платы.

В течение последних двух месяцев зарплата выдается нерегулярно, с задержкой на 15-20 и более дней, неполной выплаты в связи с отсут-ствием денег. Сбербанки задерживают выплату пенсий малоимущим, что в условиях роста цен на товары и продовольствие вызывает негативные проявления, т.к. люди не могут выкупить даже гарантированные по та-лонам продукты. Ни краевые, ни республиканские структуры ясности в

этот вопрос внести не могут. Администрация города просит Президента России решить этот вопрос. В случае задержки выплаты, последствия могут быть непредсказуемы (на грани останковки работа транспорта, теплоэнергетики, подразделений инженерного обеспечения города).

3. Сохранение хозяйственных связей предприятий на 1992 год.

Промышленностью города, предприятиями теплоэнергетического комплекса на 1992 год заключены договоры на поставку сырья, материалов, комплектующих изделий и оборудования на 30%. В основном поставщики требуют взамен поставки продовольствия и дефицитных товаров, которых у города тоже нет.

Если в ближайшее время не ввести обязательную поставку их в форме госзаказа, предприятия резко сократят объемы производства, что вызовет сокращение и промышленно-производственного персонала, усугубит положение с трудоустройством, увеличится число безработных, гарантийные суммы выплаты им пособия. Может произойти по этой причине резкий рост преступности.

О СТРОИТЕЛЬСТВЕ МОСТОВОГО ПЕРЕХОДА
ЧЕРЕЗ р.ОБЬ В г.БАРНАУЛЕ.

В настоящее время транзитные республиканские, межобластные и межрайонные автомобильные перевозки грузов на территорию г.Барнаула осуществляются по единственной однополосной эстакаде над железнодорожным мостом через р.Обь, находящейся в аварийном состоянии.

Учитывая необходимость создания надежной автодорожной связи на трассе Семипалатинск-Новосибирск, союзное и российское Правительства приняли решение осуществить в 1989-1994 годах строительство мостового перехода через р.Обь в г.Барнауле. Строительство начато в 1989 году, на 1 ноября 1991 года освоено 66,2 млн.рублей, в 1991 году на эти цели предусмотрены средства из республиканского бюджета в сумме 39,0 млн.рублей, из которых выделено пока 27,0 млн.рублей.

В настоящее время 12,0 млн.рублей, которые должны были поступить в край для финансирования работ в четвертом квартале, отсутствуют, что создало крайне напряженную обстановку.

Для своевременного ввода мостового перехода необходимо решить в 1992 году следующие вопросы:

а) предусмотреть финансирование из республиканского бюджета в объеме 58,4 млн.рублей;

б) обеспечить централизованно поставку металлоконструкций пролетного строения моста в количестве 4780 тонн.

О финансировании объектов теплоэнергетики
Алтайского края в 1992 году

В Алтайском крае сложилась крайне неблагоприятная обстановка по теплоснабжению городов Барнаула, Бийска и Рубцовска. Дефицит тепла по городу Барнаулу составляет 800 Гкал/час, по Рубцовску – 260 Гкал/час. Из-за дефицита тепла сдерживается социально-экономическое развитие, в том числе и жилищное строительство в этих городах.

Финансирование строительства объектов теплоэнергетики за счет средств энергосистемы и краевого бюджета невозможно из-за отсутствия необходимых капиталовложений.

Учитывая создающуюся ситуацию с теплоснабжением городов, администрация края просит профинансировать в 1992 году из республиканского бюджета и включить в перечень приоритетных строек по материально-техническому обеспечению следующие объекты теплоэнергетики:

Наименование объекта	Объем капитальных вложений, в тыс.руб.	В том числе : строительно-монтажные работы, в тыс.руб.
1. Барнаульская ТЭЦ-1	4500	2000
2. Барнаульская ТЭЦ-2 (наращивание золотвала)	2000	1500
3. Барнаульская ТЭЦ-3 (2-я очередь)	7500	5000
4. Барнаульская ТЭЦ-3 (установка водогрейного котла № 7 мощностью 100 Гкал/час), ввод III кв.	2500	1300
5. Бийская ТЭЦ-1	11500	4000
6. Рубцовская ТЭЦ	22600	10000
7. Магистральные тепловые сети от ТЭЦ-3 г.Барнаула (ввод IV кв., 2,4 км)	4400	3400
8. Мигистральные тепловые сети города Бийска (ввод IV кв., 0,83 км)	5000	2200
Всего:	60000	29400

Вопрос о перспективе развития
газификации края

Алтайский край ежегодно расходует на отопление и сельскохозяйственное производство 22 млн. тонн угля, 1,3 млн. куб.м. дров, 1,2 млн. т топочного мазута, более 1,1 млн. т дизельного топлива, 140 тыс. т сжиженного газа. Общие затраты на транспортировку и хранение топлива составляют 315 млн. рублей в год.

Снизить такие непомерные расходы, значительно оздоровить экологическую обстановку, повысить эффективность сельскохозяйственного производства и уровень жизни сельского населения нам может газификация края природным газом, что предусмотрено распоряжением Совета Министров РСФСР от 10.11.89 г. № 1023-р, и постановлением Совета Министров РСФСР от 4.01.91 г. № 11 "О развитии газификации села".

Необходимо найти возможность финансирования и обеспечения материально-техническими ресурсами в 1992 году строительства газопровода Новосибирск-Барнаул - 108 млн. рублей капитальных вложений, 23,4 тыс. тонн труб; четырех газопроводов-отводов - 8,8 млн. рублей и 501 тонна труб и 9,5 тыс. тонн труб для строительства 258 км распределительных газовых сетей.

- Одновременно просим в целях нормального обеспечения газом существующего жилого фонда предусмотреть выделение края в 1992 году 83 тыс. тонн сжиженного газа.

КАПИТАЛЬНОЕ СТРОИТЕЛЬСТВО

За 1991 год ввод в действие основных фондов снизился по сравнению с прошлым годом на 7% и составил 1891,7 млн.рублей. Не произошло перелома и в обеспечении ритмичности ввода в основных фондов, в последнем квартале сдано 54% основных фондов, построенных за счет централизованных капложений и средств предприятий. Усилился затратный характер инвестирования. На рубль капложений введены в эксплуатацию основные фонды стоимостью 64 копейки.

В 1991 году инвестиции в народное хозяйство края за счет всех источников финансирования составили 2962,9 млн.рублей, что на 11% больше, чем в 1990 году.

Доля капложений, направленных на развитие социальной сферы, в общем объеме инвестиций по народному хозяйству края составила более 31%, против 30% в 1990 году.

За счет всех источников финансирования построено жилых домов общей площадью 905,6 тыс.кв.м., что на 240,4 тыс.кв.м., или 21%, меньше уровня прошлого года.

В общем вводе жилья доля домов, построенных за счет средств фондов предприятий и организаций, снизилась площадью 905,6 тыс. кв.м., что на 240,4 тыс.кв.м., или 21%, меньше уровня прошлого года.

За счет всех источников финансирования в крае введены в действие общеобразовательные школы на 9,7 тыс.мест (129% к факту прошлого года), детские дошкольные учреждения на 31 тыс. мест (79%), больницы на 782 койки (137%), амбулаторно-поликлинические учреждения (110%), клубы на 2,1 тыс.мест (92%), дома-интернаты для престарелых и инвалидов на 364 места, детский дом в с.Алтайский на 140 мест.

Построено больше уровня предыдущего года школ на 2,2 т.места, поликлиник на 135 пос.в смену, больниц на 197 коек, домов-интернатов для престарелых и инвалидов на 364 места.

Государственными предприятиями и организациями коммунальной собственности введены основные фонды на 162,2 млн.рублей, из них 3 млн.рублей по объектам производственного назначения.

По сравнению с соответствующим периодом прошлого года ввод основных фондов снизился в целом по коммунальным предприятиям на 38 млн.рублей (81%), по объектам производственного назначения - на 13 млн.рублей (23%).

На строительстве объектов местных Советов израсходовано 334,3 млн.рублей капитальных вложений, что составляет 113% к факту прошлого года, школ на 3595 мест (86%), дошкольных учреждений (113%), больниц на 732 койки (что в 2,9 раза больше ввода за соответствующий период прошлого года), поликлиник на 1370 пос.в смену (что в 1,7 раза больше уровня 1990 г.), сетей водопровода 27 км (73 %), электрических сетей 83 км (42%), одно здание АТС.

О Б Е С П Е Ч Е Н Н О С Т Ъ
объектами социальной инфраструктуры

Показатели	: XI п-ка :		: XII п-ка :		1991	1992
	1981- 1985 гг	ж гг	1986- 1990гг	ж гг	год факт	год намерен
Кап.вложения	млн.руб.	10203	14821		2963	2074
жилые дома	об.пл. т.кв.м.	6393	7304		906	1000
в т.ч.						
село	"-	3266	3667			
ЖСК	"-	221	387		54,7	60
индивидуальные	"-	663	747		99,4	100
школы	мест	36609	58701		9716	8000
детские сады	"-	29395	35977		2935	2000
больницы	коек	2518	4074		782	310
поликлиники	пос/см	5450	8766		1520	1500
детские дома	-	-	318		140	-
дома вет.и прест.		360	424		364	345
водопровода	км	833	1181		123	402
канализации	км	64	95		12	46
теплосети	км	31	243		56	80
обеспеченность		на 1.01.86	на 1.01.91			
жильем	кв.м. на 1 чел.	14	15,8		16,0	16,1
в т.ч. село		15,5	17,1		17,5	17,6
школами	%	77	74		72	72
ДДУ	%	61,6	61,8		62	59
больницами	коек	140,6	136,4		137	135
поликлиник	на 10тыс. насел.	267,5	239		238	237
		на 1.01.91г.	на 1.01.92г.		на 1.01.93г.	
Жилой фонд -всего	тыс.кв. м.об.пл.	45714	46120		46620	
в т.ч. гос.		27134	27534		28000	
коопер.		1383	1438		1498	
частный(всего)		14748	14847		14947	
в т.ч. приватизировано						
жилья		192	450		750	

ж Примечание : Данные с Горно-Алтайской автономной областью

В О П Р О С Ы

развития сельского хозяйства

Алтайский край является крупнейшим производителем сельскохозяйственной продукции на востоке Российской Федерации. В средний по погодным условиям год, во всех категориях хозяйств здесь производится валовой продукции сельского хозяйства более чем на 3 млрд. рублей. Из этого объема продукция животноводства занимает более 60%, зерно - 17-20%, мясо - почти треть, молоко - свыше 20%. Среди 71 территории республики, край по производству валовой продукции, в том числе молока, мяса и шерсти занимает 3-5 места. В расчете на душу населения в крае производится 1,5-2 тонны зерна (в 2-3 раза больше среднего уровня по Российской Федерации), более 100 килограммов мяса и 700 килограммов молока (больше чем в Российской Федерации в 1,5 и 1,9 раза).

За последние годы наилучшие показатели в развитии сельского хозяйства достигнуты в 1986-1990 годах. Среднегодовое производство зерна поднялось до 5,1 млн. тонн, или увеличилось по сравнению с предыдущим пятилетием на 18,6 %. Производство сахарной свеклы повысилось на 16%, подсолнечника - в 1,8 раза, картофеля и овощей - более чем на 20%, мяса - на 18%, молока - на 13, яиц - на 5%. Урожайность зерновых культур возросла на 2,4 центнера с гектара, удой молока от коровы увеличился на 409 килограммов.

Рост производства позволил увеличить поставки государству сельскохозяйственной продукции. В среднем за год в 1986-1990 годах в госресурсы поступило почти 2,2 млн. тонн зерна, 612 тыс. тонн сахарной свеклы, 48 тыс. тонн маслосемян подсолнечника, 283 тыс. тонн скота и птицы, 1,3 млн. тонн молока, более 0,5 млрд. штук яиц, 3,7 тыс. тонн чистого волокна шерсти.

Наращивание сельскохозяйственного производства обеспечено до 1990 года, а затем начался спад. Большое негативное влияние на результаты сельского труда оказали жестокие засухи последних лет. Сбор зерна снизился с 5952 тыс. тонн до 3605 тыс. тонн в среднем за 1990-1991 годы. Урожайность зерновых культур уменьшилась с 15,7 до 9,6 центнера с гектара. Сократились и площади посева зерновых культур.

Спад объема производства продукции животноводства допущен за счет снижения продуктивности и численности скота. Средний удой молока от коровы за два года уменьшился на 217 килограммов. Стадо

крупного рогатого скота в колхозах и совхозах за это время стало меньше на 186 тыс.голов, в том числе коров - на 27, свиней - на 105, овец и коз - на 306 тыс.голов.

СЕЛЬСКОЕ ХОЗЯЙСТВО

	В среднем за год		1985 год	1989 год	1990 год	1991 год	1992 прогноз
	1981-1985	1986-1990					

I. Производство продукции (тыс. тонн)

Зерно (в весе после подработки)	4259	5053	5589	5952	3246	3965	5000
Подсолнечник	37,7	68,2	50,8	65,2	92,1	75,1	89
Сахарная свекла	606	703	606	660	762	646	700
Картофель -всего	677	821	749	854	940	811	825
в т.ч.общественный сектор	134	138	136	131	135	89	115
Овощи - всего	155	189	136	179	194	200	200
в т.ч.общественный сектор	83	93	88	93	86	76	75
Скот и птица-всего	364	428	356	454	454	403	387
в т.ч.общественный сектор	272	334	268	358	355	304	280
Молоко - всего	1662	1871	1696	1943	1926	1762	1755
в т.ч.общественный сектор	1179	1380	1199	1441	1430	1276	1236
Яйца-всего(млн.штук)	943	990	990	991	974	972	965
в т.ч.общественный сектор	561	610	579	609	589	587	580

2. Поставки (закупки) сельскохозяйственной продукции (тыс. тонн)

Зерно	1857	2161	2874	2577	301	716	2000
Сахарная свекла	525	612	530	575	624	436	600
Подсолнечник	24,3	46,9	31,1	43,5	64,1	35,2	55
Картофель	148	140	184	118	122	103	115
Овощи	72	84	77	83	71	48	58
Скот и птица	233	283	187	311	299	241	219
Молоко	1060	1294	1099	1362	1347	1154	1113
Яйца (млн.штук)	485	533	494	534	512	512	487
Шерсть (тонн чистого волокна)	3699	3749	3723	3866	3580	2852	2590

I : 2 : 3 : 4 : 5 : 6 : 7 : 8

3. Урожайность сельскохозяйственных культур и
продуктивность скота в колхозах и совхозах

Урожайность , ц/га

- зерновые культуры	11,1	13,5	14,6	15,7	9,2	10,1	14,0
- сахарная свекла	100	110	100	100	124	111	117
- подсолнечник	4,4	6,0	5,3	5,1	6,8	4,9	5,6
- картофель	74	77	78	70	84	79	106
- овощи	179	173	190	148	175	190	203

Удой молока от коровы,
кг

2255 2664 2288 2791 2793 2574 2544

Яйценоскость курицы-не-
сушки, штук

221 231 222 230 228 233 230

Настриг шерсти с овцы,
кг

4,9 4,8 4,5 5,0 5,2 5,0 4,7

ПРИРОДНЫЕ РЕСУРСЫ
АЛТАЙСКОГО КРАЯ

В крае имеется развитая минерально-сырьевая база. Разведаны в различной степени месторождения полиметаллов (медь, свинец, цинк) ; железных руд , минеральных солей, минеральных вод; и строительных материалов; керамзитовых и кирпично-черепичных глин, строительного камня, облицовочно-декоративных материалов (мрамор, гранит), поделочных камней, благородных металлов (золото, серебро).

Суммарные запасы всех полиметаллических месторождений составляют около 45 млн. тонн. Суммарные содержания металлов в рудах от 4,52 до 23 процентов.

Сырьевая база железных руд края представлена магнетитовыми рудами. Суммарные запасы руды 452 млн. тонн. Содержание железа в сырой руде от 25 до 42 процентов.

Имеются значительные потенциальные запасы по созданию собственной топливной сырьевой базы на основе бурых и каменных углей. Прогнозные ресурсы оцениваются в 700-800 млн. тонн.

В крае разведано два месторождения облицовочно-декоративных мраморов и гранитов. Промышленные запасы составляют 1539 тыс. кубометров. Суммарный объем подготавливаемых месторождений мраморов к промышленному освоению составляет свыше 10 млн. куб. метров, гранитов - около 6 млн. куб. метров.

Объем запасов по сульфату натрия составляет около 200 млн. тонн, по поваренной соли 53 млн. тонн, по природной соде 3 млн. тонн и прогнозные ресурсы до 18-20 млн. тонн.

Сырьевая база строительного камня оценивается в 195,91 млн. рублей. Запасы сосредоточены в 16 месторождениях, из которых 7 эксплуатируются, 9 - резервные.

Общий объем разведанных запасов карбонатных пород для производства строительной извести составляет 259 млн. тонн, сосредоточены в 20 месторождениях.

На территории края свыше 100 месторождений глинистого сырья для производства красного кирпича. Общие запасы составляют свыше 130 млн. куб. метров. Промышленностью эксплуатируются 30 месторождений.

Разведано 2 месторождения цементных известняков с утвержденными промышленными запасами 39 млн. тонн. Есть резервное месторождение с запасами около 200 млн. тонн.

В крае имеется целый ряд проявлений художественности различных по составу пород яшм, кварцитов, порфиров, порфиритов. К сожалению, ограниченные возможности государственного финансирования не позволили создать развитую, готовую к промышленным разработкам сырьевую базу этой отрасли.

Добыча золота ведется только на Мунгайской россыпи. Начаты подготовительные работы по разработке делювиальной россыпи Мурзинского месторождения.

Разведанные запасы минеральных вод составляют 790 куб. метров в сутки. Промышленные запасы утверждены в объеме 55 куб. метров в сутки, а 735 куб. метров в сутки учтены как забалансовые. Рекомендованы для лечения хронических гастритов, заболеваний печени, желчно-выводных каналов и др.

Общая площадь лесов составляет 4 млн. гектаров. Преобладающие породы хвойные. В составе государственного лесного фонда их 67 процентов. Вырубается в крае по главному и промежуточному пользованию ежегодно 28 тыс. гектаров лесов.

Алтайский моторный завод

Президенту России
Борису Николаевичу Ельцину

О Производственном объединении "Алтайский моторный завод".

Генеральный директор - Захаров Владимир Михайлович
Главный инженер - Егоров Виктор Николаевич

Алтайский моторный завод образован в 1955 году и специализируется на выпуске 4-х и 6-ти цилиндровых дизельных двигателей мощностью 95-120 и 130-300 л.с.

Численность работающих составляет более 15,0 тыс. человек, среднегодовая стоимость основных промышленно-производственных фондов составляет 293,0 млн. руб.

Основными потребителями дизельных двигателей являются: Алтайский, Павлодарский и Волгоградский тракторные заводы, ряд других заводов - производителей стационарных и передвижных установок (дизель-генераторные, насосные и другие установки).

АМЗ имеет в своем составе механообрабатывающее, чугунное, алюминиевое литейные производства и цех точного стального литья.

Производство двигателей организовано на базе широкой кооперации с 330 заводами различных регионов СНГ, из них 283 предприятия находятся на территории Российской Федерации, на Украине - 25 и в Казахстане - 11. При этом 60 % готовых узлов и деталей завод получает по кооперации.

Производство и удовлетворение потребности в двигателях.

! 1990 г. ! 1991 г. ! 1992 г. (план)

Производство в тыс. шт.	129,0	109,0	106,0
Удовлетворение потребности в %	98		78

Спрос на дизельные двигатели ПО "АМЗ" в последующие годы может резко возрасти в связи с сокращением поставок двигателей ПО Харьковский моторостроительный завод "Серп и молот" (Украина) для Волгоградского тракторного, Красноярского комбайнового заводов и ПО

"Ростсельмаш", что потребует создания мощностей и организации производства дизельных двигателей подобного класса в Российской Федерации для всех типов зерноуборочных, кормоуборочных комбайнов и пахотных тракторов.

ПО "АМЗ" созданы новые конструкции дизельных двигателей повышенной мощности к тракторам типа Т-250, Волгоградского тракторного завода, а также конструкция горизонтального дизеля для городского автобуса типа "Икарус". Объединение является основным участником в создании производства малогабаритного дизельного двигателя типа LPW-2 (английской фирмы "Листер Петтер). Перевод АМЗ на выпуск новых унифицированных дизельных двигателей позволит улучшить конъюктуру рынка Российской Федерации.

Основные показатели хозяйственной деятельности объединения.

Наименование показателей	! 1991 год ! отчет	! 1992 год ! намерения!	! 1 кв. 1992 г. ! отчет	! Темп роста ! %
Товарная продукция, тыс. руб.	653326	5301000	1421935	51,2
Прибыль, тыс. руб.	64489		186824	
Рентабельность, %	15,6		39,4	
Среднесписочная численность	15055		11171	
Среднемесячная зарплата, руб.	521,9		1977	
в том числе:				
январь			1552	
февраль			1829	
март			2369	
Задолженность завода поставщикам, млн. руб.			1300	
Задолженность покупателей заводу, млн. руб.			1375	
Задолженность банку по кредитам, млн. руб.			186	

ПО "АМЗ" решает вопросы соцкультбыта - вводит ежегодно до 5 тыс. кв. м жилой площади, в 1989 году введен детский сад на 220 мест за счет средств предприятия.

- 3 -

В связи с ухудшением финансового состояния объединение не имеет средств для продолжения строительства и финансирования действующих объектов соцкультбыта.

Содержание ребенка составляет: 1991 г. + 1992 г.

	1991 г.	1992 г.
В детском саду	1973	18823
В пионерлагере	360	3500

ВОПРОСЫ ТРЕБУЮЩИЕ РЕШЕНИЯ.

1. Для удовлетворения потребности предприятий Российской Федерации в дизельных двигателях мощностью 15-25, 95 -350 л.с. требуется принятие постановления Правительства по реконструкции Алтайского моторного завода.

2. Для пополнения оборотных средств в связи с либерализацией цен необходимо выделить АМЗ бюджетную ссуду в сумме 1,5 млрд. рублей с уплатой 5-8% годовых сроком на три года.

3. Оздоровить финансовое положение предприятий, систематически не оплачивающих готовую продукцию АМЗ, в результате чего их задолженность составила 1,3 млрд. руб. (выделение кредитов агропромкомплексу и предприятиям, проведение межбанковского зачета).

4. Распространить положение статьи 7, пункта 1, подпункта "а" Закона Российской Федерации "О налоге на прибыль предприятий и организаций" о льготировании прибыли, направляемой на техническое перевооружение, реконструкцию, расширение, освоение производства, на ввод новых мощностей на предприятия тракторного и сельскохозяйственного машиностроения.

5. Выделить валюту в сумме 10 млн. долларов для решения вопросов получения комплектующих изделий поршневой группы и др.

6. Выделить бюджетную дотацию фермерским хозяйствам, колхозам и совхозам на закупку сельскохозяйственной техники в размере 50% ее стоимости.

О подтверждении хозяйственно-правового
статуса свободной экономической зоны "Алтай"

Свободная экономическая зона "Алтай" была образована в соответствии с решением Верховного Совета Российской Федерации от 13 сентября 1990 года N 165-1. Принятие в декабре 1991 года - январе 1992 года ряда постановлений Правительства и некоторых законодательных актов, не предусматривавших изъятий для свободных экономических зон, привело к существенной корректировке их хозяйственно-правового статуса.

В целях подтверждения преемственности политики российского руководства в отношении развития СЭЗ и привлечения иностранного капитала в апреле с.г. Комитетом по иностранным инвестициям был внесен в Правительство проект указа Президента Российской Федерации "О некоторых мерах по развитию свободных экономических зон (СЭЗ) на территории Российской Федерации". После продолжительного этапа согласования с министерствами и ведомствами этот документ 20 мая с.г. был направлен на подписание Президенту Российской Федерации.

В данном проекте указа в значительной мере учтены предложения, содержащиеся в письме председателя краевого Совета Алтайского края А.Сурикова и главы администрации Алтайского края В.Райфикешта, направленном Б.Н.Ельцину 5 апреля 1992 года. В целях более тщательного изучения конкретной ситуации в СЭЗ "Алтай" Правительством Российской Федерации 20 апреля с.г. было дано соответствующее поручение заинтересованным министерствам и ведомствам.

Вместе с тем, в процессе согласования проекта указа выявилась необходимость определенной корректировки хозяйственно-правового статуса СЭЗ с тем, чтобы, с одной стороны, привести положения о них в соответствие с действующим законодательством, а с другой, - устранить экономически неоправданные льготы, предоставленные в ряде аспектов отдельным СЭЗ.

В целом в проекте указа была подтверждена необходимость укрепления правовой базы создания СЭЗ на территории Российской Федерации и проведения тщательного экономического обоснования при определении хозяйственного режима их деятельности в каждом отдельном случае. В этих целях Правительством было принято решение ускорить подготовку соответствующих законодательных актов и проработку концепций дальнейшего развития созданных СЭЗ.

Проект закона Российской Федерации "О свободных экономических зонах" 22 мая с.г. был представлен Комитетом по иностранным инвестициям в аппарат Правительства.



Получено 19.05.92г. ¹⁰⁶
Время _____
От _____
Передано 19.05.92г.
Время 15-30
т. Орлову
для доработки
АВ 21

УКАЗ

ПРЕЗИДЕНТА РОССИЙСКОЙ ФЕДЕРАЦИИ

О некоторых мерах по развитию свободных экономических зон (СЭЗ) на территории Российской Федерации

В целях ускорения реализации постановлений Верховного Совета Российской Федерации от 14 июля 1990 г. № 106-1 и 13 сентября 1990 г. № 165-1 "О создании зон свободного предпринимательства" и соответствующих постановлений Правительства Российской Федерации "О первоочередных мерах по развитию свободных экономических зон", а также укрепления правовых гарантий иностранным инвесторам в СЭЗ **п о с т а н о в л я ю :**

1. Министерству финансов Российской Федерации по согласованию с органами управления СЭЗ определить условия предоставления бюджетных кредитов.

Установить, что средства, полученные в счет бюджетных кредитов, направляются органами управления СЭЗ на финансирование приоритетных объектов инфраструктуры зон.

2. Государственная программа приватизации на территории СЭЗ осуществляется в первоочередном порядке. Государственному комитету Российской Федерации по управлению государственным имуществом совместно с органами управления СЭЗ в двухмесячный срок определить и утвердить перечень объектов государственной собственности по каждой СЭЗ, подлежащих первоочередной приватизации.

Установить, что часть средств от приватизации этих объектов, подлежащих перечислению в федеральный бюджет, направляется

на формирование фондов развития, залоговых и страховых фондов СЭЗ. Государственному комитету Российской Федерации по управлению Государственным имуществом по согласованию с Министерством финансов Российской Федерации в двухмесячный срок утвердить нормативы отчислений в эти фонды.

3. Установить, что в 1992 году обязательная продажа в Республиканский валютный резерв Российской Федерации валютной выручки предприятий от экспорта сырьевых товаров, добываемых в СЭЗ и вывозимых из них в счет квот, предусмотренных положениями о СЭЗ, а также от торгово-посреднических и банковских услуг, осуществляется в размере 10%. Остальные 30% валютной выручки продаются предприятиями по курсу рубля, устанавливаемому Центральным банком Российской Федерации, в фонды развития СЭЗ.

Нормативы обязательной продажи валютной выручки предприятий от экспорта других товаров (работ, услуг) в 1992 году устанавливаются в соответствии с Указом Президента Российской Федерации "О формировании Республиканского валютного резерва Российской Федерации в 1992 году".

4. Государственному таможенному комитету Российской Федерации определить порядок таможенного контроля на территории СЭЗ с учетом специфики каждой зоны.

5. Экспортные пошлины на сырьевые товары, добываемые в СЭЗ и вывозимые в счет квот, предусмотренных положениями о СЭЗ, устанавливаются в размере 50% от уровня, предусмотренного действующим экспортным тарифом.

6. Правовой режим и условия хозяйственной деятельности иностранных инвесторов и предприятий с иностранными инвестициями, включая порядок их налогообложения, на территориях СЭЗ до принятия закона "о свободных экономических зонах" определяются Законом Российской Федерации "Об иностранных инвестициях в РСФСР" и положениями о СЭЗ.

7. Условия хозяйственной деятельности в СЭЗ для иностранных инвесторов, деятельность которых связана с поиском, разведкой, эксплуатацией и добычей возобновляемых и невозобновляемых природных ресурсов, включая ресурсы континентального шельфа и

морской экономической зоны, определяются соответствующим законодательством и нормативными актами Российской Федерации.

8. Правительству Российской Федерации в двухмесячный срок разработать проект Закона "О свободных экономических зонах в Российской Федерации".

9. Возложить контроль и координацию работы по созданию и развитию свободных экономических зон на территории Российской Федерации на Комитет по иностранным инвестициям при Министерстве финансов Российской Федерации.

10. Правительству Российской Федерации совместно с органами управления СЭЗ в трехмесячный срок подготовить предложения по приведению положений о СЭЗ в соответствии с настоящим Указом.

11. Настоящий Указ вступает в силу с момента его подписания за исключением п.6, вступающего в силу в соответствии с порядком, установленным Постановлением Съезда народных депутатов РСФСР от 11 ноября 1991 года "О правовом обеспечении экономической реформы".

Президент
Российской Федерации

Б.Ельцин

Москва, Кремль

" " апреля 1992 года

№

20.04.92 (Гайдар)
Иванов (Иванов)

Петров (Петров)

23.04.92
(Петров)

25.04.92
(Ткачев)

23.04.92 (Борисов)
Сидоров (Сидоров)

УКАЗ ПРЕЗИДЕНТА РОССИЙСКОЙ ФЕДЕРАЦИИ

"О некоторых мерах по развитию свободных экономических зон (СЭЗ) на территории Российской Федерации"

Проект внесен

Комитетом по иностранным инвестициям при Минфине России (т. Григорьевым)

Проект согласован

- Минэкономики России (т. Ольховиковым)
- Минюст. России (т. Юдушкиным)
- Минфин России (т. Барчуком)
- ГТК России (т. Кругликовым)
- Госкомимущество России (т. Иваненко)

К согласованному проекту Указа прилагается особое мнение:

Министерства внешних экономических связей (т. Авена)
- по п. 5

Председателя Администрации СЭЗ "Находка"
(т. Устинова) - по п. 3

Готовил: специалист-эксперт Решетов Н.И. (тел. 206-24-80)

Отдел внешнеэкономических связей
Аппарата Правительства Российской Федерации

110

ПРАВИТЕЛЬСТВО
РОССИЙСКОЙ ФЕДЕРАЦИИ

г. МОСКВА

Комитету по иностранным инвестициям (т. Григорьеву) - созыв, МВЭСу России (т. Авену), ГТК России (т. Круглову), Минэкономики России (т. Нечаеву), Минфину России (т. Барчуку), Минюсту России (т. Федорову), МИДу России (т. Козыреву).

Прошу рассмотреть и внести предложения с проектом решения в Правительство России.


А. Шохин

"20 " апреля 1992 г.

АШ-ПЗ-15429

РАЗОСЛАТЬ

Какие документы (копии)

Поручение Ельцина от 8.04.92

(наименование учреждения, исх. номер, дата)

(вх. 2-27239) к письму Алтайского
краевого Совета народных депутатов

✓ Кому

✓ Комитету по иностранным инвестициям

✓ МВЭСУ России (наименование учреждения, организации)

✓ ГТК России

✓ Минэкономики России

✓ Минфину России

✓ Минюсту России

✓ МИДу России

Копия отправлена	Жернов
20.04.92 г. №	206-58-69
С/С (дата)	(подпись)
Исполнитель	



АЛТАЙСКИЙ КРАЕВОЙ СОВЕТ
НАРОДНЫХ ДЕПУТАТОВ

656035, г. Барнаул-35, пр. Ленина, 59.
Телефон 22-61-15.

05.10.92 № 341

На № _____

С. Суриков
Г. Бондарь
К. Суриков
Работы по конституционному
контролю за законностью
10.04.92

Б. П. Вайгарт
Модератор
проект Указа

111

Губин
8/10-925
Sp-693

Президенту Российской Федерации

ЕЛЬЦИНУ Б.Н.

Уважаемый Борис Николаевич!

В соответствии с решением Верховного Совета Российской Федерации от 13 сентября 1990 г. (№ 165-1), его Президиума и Вас, как Председателя Верховного Совета РФ в числе других образована свободная экономическая зона в Алтайском крае (СЭЗ "Алтай"). Ее концепция учитывает, что в крае проживает 130 тысяч российских немцев. Установлены деловые отношения с правительством и фирмами Германии, восстановлен в крае Немецкий национальный район.

В связи с тем, что правительство Российской Федерации фактически дезавуировало решения по СЭЗ, просим Вас издать Указ Президента Российской Федерации, подтверждающий статус СЭЗ "Алтай" и дающий краю возможность более эффективно вводить рыночные отношения, вести экономическую реформу.

Председатель краевого Совета

Суриков
А. Суриков

Глава администрации края

Вайгарт
В. Райфикешт

АШ-ПЗ-15429

6.4

У К А З

ПРЕЗИДЕНТА РОССИЙСКОЙ ФЕДЕРАЦИИ

"О неотложных мерах по развитию свободной
экономической зоны Алтайского края (СЭЗ "Алтай")"

В целях ускорения проведения экономических реформ в Алтайском крае - одном из важнейших продовольственных регионов России со сложными социально-экономическими и экологическими условиями;
п о с т а н о в л я ю :

1. Подтвердить хозяйственно-правовой режим на территории края, установленный Постановлением Верховного Совета РСФСР от 13.09.1990 г. "О создании зон свободного предпринимательства", распоряжением Председателя Верховного Совета РСФСР от 25.05.1991 г. п.331-1 "О хозяйственно-правовом статусе свободной экономической зоны Алтайского края (СЭЗ "Алтай")", постановлением Совета Министров РСФСР от 7.06.1991 г. № 314.

Действующие законодательные акты, а также нормативные акты подзаконного характера, изданные соответствующими министерствами и ведомствами Российской Федерации, в том числе по вопросам таможенного, валютного и налогового регулирования, применяются в отношении предприятий-участников СЭЗ "Алтай" за изъятиями, содержащимися в Положении о свободной экономической зоне Алтайского края с учетом изменений и дополнений, установленных в настоящем Указе.

2. Предприятия, учреждения, организации, независимо от их ведомственной подчиненности и форм собственности, являющиеся участниками СЭЗ "Алтай", вносят налоги, доходы и другие платежи в фонд развития СЭЗ "Алтай" в течение 5 лет с момента принятия и вступления в законную силу настоящего Указа.

Поручить Правительству Российской Федерации предоставить Администрации СЭЗ "Алтай" налоговый кредит на условиях, согласованных органами управления СЭЗ "Алтай" с Министерством финансов России.

Администрация СЭЗ "Алтай" имеет право предоставлять в пределах полученного налогового кредита и иных финансовых ресурсов СЭЗ "Алтай" налоговые льготы предприятиям-участникам СЭЗ "Алтай"/,

предусмотренных в п.п.26,27,28 Положения о СЭЗ "Алтай".

В пределах доходов Фонда развития СЭЗ "Алтай" финансируются расходы на осуществление программ и мероприятий по развитию зоны, созданию инфраструктуры СЭЗ, содержание Администрации СЭЗ "Алтай".

3. Установить, что 50% валютной выручки предприятий, учреждений, организаций, являющихся участниками СЭЗ "Алтай", подлежащей перечислению в республиканский валютный резерв Российской Федерации, остается в их распоряжении.

4. Установить, что ставки экспортной пошлины на товары, произведенные предприятиями, учреждениями, организациями-участниками СЭЗ "Алтай", применяются с уменьшением на 50%.

5. Российские и иностранные коммерческие банки, имеющие лицензию Центрального банка РФ и расположенные в СЭЗ "Алтай", освобождаются от уплаты налога на прибыль (доходы), полученную от кредитования инвестиций на территории СЭЗ.

6. Поручить Правительству Российской Федерации в месячный срок:

- совместно с Министерством финансов РФ и Администрацией СЭЗ "Алтай" разработать и утвердить порядок расчетов между Фондом развития СЭЗ "Алтай" и республиканским бюджетом по налоговому кредиту, предоставляемому Администрации СЭЗ;

- рассмотреть вопрос совместно с Министерством внешнеэкономических связей РФ о подключении администрации СЭЗ "Алтай" к государственной республиканской системе внешнеэкономической информации;

- ускорить деятельность Министерства иностранных дел РФ и Министерства внутренних дел РФ по установлению на территории СЭЗ "Алтай" упрощенного правового режима и порядка съезд-выезда и пребывания иностранных граждан по служебным и личным делам;

- активизировать процесс создания на территории СЭЗ "Алтай" представительств министерств и ведомств Российской Федерации;

7. Предоставить Администрации СЭЗ "Алтай" право давать разрешение на открытие представительств инофирм на территории СЭЗ "Алтай".

8. Ввести настоящий Указ с момента его подписания.

Президент Российской Федерации

Б.Ельцин



У К А З

ПРЕЗИДЕНТА РОССИЙСКОЙ ФЕДЕРАЦИИ

О некоторых мерах по развитию свободных экономических зон (СЭЗ) на территории Российской Федерации

В целях ускорения реализации постановлений Верховного Совета Российской Федерации от 14 июля 1990 г. № 106-1 и 13 сентября 1990 г. № 165-1 "О создании зон свободного предпринимательства" и соответствующих постановлений Правительства Российской Федерации "О первоочередных мерах по развитию свободных экономических зон", а также укрепления правовых гарантий иностранным инвесторам в СЭЗ п о с т а н о в л я ю :

1. Министерству финансов Российской Федерации по согласованию с органами управления СЭЗ определить условия предоставления бюджетных кредитов.

Установить, что средства, полученные в счет бюджетных кредитов, направляются органами управления СЭЗ на финансирование приоритетных объектов инфраструктуры зон.

2. Государственная программа приватизации на территории СЭЗ осуществляется в первоочередном порядке. Государственному комитету Российской Федерации по управлению государственным имуществом совместно с органами управления СЭЗ в двухмесячный срок определить и утвердить перечень объектов государственной собственности по каждой СЭЗ, подлежащих первоочередной приватизации.

Установить, что часть средств от приватизации этих объектов, подлежащих перечислению в федеральный бюджет, направляется

на формирование фондов развития, залоговых и страховых фондов СЭЗ. Государственному комитету Российской Федерации по управлению Государственным имуществом по согласованию с Министерством финансов Российской Федерации в двухмесячный срок утвердить нормативы отчислений в эти фонды.

3. Установить, что в 1992 году обязательная продажа в Республиканский валютный резерв Российской Федерации валютной выручки предприятий от экспорта сырьевых товаров, добываемых в СЭЗ и вывозимых из них в счет квот, предусмотренных положениями о СЭЗ, а также от торгово-посреднических и банковских услуг, осуществляется в размере 10%. Остальные 30% валютной выручки продаются предприятиями по курсу рубля, устанавливаемому Центральным банком Российской Федерации, в фонды развития СЭЗ.

Нормативы обязательной продажи валютной выручки предприятий от экспорта других товаров (работ, услуг) в 1992 году устанавливаются в соответствии с Указом Президента Российской Федерации "О формировании Республиканского валютного резерва Российской Федерации в 1992 году".

4. Государственному таможенному комитету Российской Федерации определить порядок таможенного контроля на территории СЭЗ с учетом специфики каждой зоны.

5. Экспортные пошлины на сырьевые товары, добываемые в СЭЗ и вывозимые в счет квот, предусмотренных положениями о СЭЗ, устанавливаются в размере 50% от уровня, предусмотренного действующим экспортным тарифом.

6. Правовой режим и условия хозяйственной деятельности иностранных инвесторов и предприятий с иностранными инвестициями, включая порядок их налогообложения, на территориях СЭЗ до принятия закона о свободных экономических зонах определяются Законом Российской Федерации "Об иностранных инвестициях в РСФСР" и положениями о СЭЗ.

7. Условия хозяйственной деятельности в СЭЗ для иностранных инвесторов, деятельность которых связана с поиском, разведкой, эксплуатацией и добычей возобновляемых и невозобновляемых природных ресурсов, включая ресурсы континентального шельфа и

3.

морской экономической зоны, определяются соответствующим законодательством и нормативными актами Российской Федерации.

8. Правительству Российской Федерации в двухмесячный срок разработать проект Закона "О свободных экономических зонах в Российской Федерации".

9. Возложить контроль и координацию работы по созданию и развитию свободных экономических зон на территории Российской Федерации на Комитет по иностранным инвестициям при Министерстве финансов Российской Федерации.

10. Правительству Российской Федерации совместно с органами управления СЭЗ в трехмесячный срок подготовить предложения по приведению положений о СЭЗ в соответствии с настоящим Указом.

11. Настоящий Указ вступает в силу с момента его подписания за исключением п.6, вступающего в силу в соответствии с порядком, установленным Постановлением Съезда народных депутатов РСФСР от 1 ноября 1991 года "О правовом обеспечении экономической реформы".

Президент
Российской Федерации

Б.Ельцин

Москва, Кремль

" " мая 1992 года


№

Чеки "Урожай-90"

О реализации автомобилей и других товаров народного потребления, приобретаемым по чекам "Урожай-90", предназначенных для расчетов с колхозниками, рабочими совхозов, фермерами за сданные сельскохозяйственные продукты урожая 1990-1991 годов

Во исполнение постановления Правительства Российской Федерации от 15 марта 1992 года "Об упорядочении торговли легковыми автомобилями и другие товары народного потребления для поощрения за проданные государству зерно и другие сельскохозяйственные продукты" Министерством финансов Российской Федерации разработан Временный порядок компенсации удорожания стоимости легковых автомобилей и других товаров народного потребления, приобретаемым по чекам "Урожай-90", предназначенных для расчетов с колхозниками, рабочими совхозов, фермерами, за сданные сельскохозяйственные продукты урожая 1990-1991 годов. В соответствии с этим порядком продажа легковых автомобилей, других товаров народного потребления, реализуемых для поощрения за проданные государству зерно, другие сельскохозяйственные продукты в 1990-1991 годах осуществляется по розничным ценам, действовавшим до 2 января 1992 года. Компенсация разницы в розничных ценах в связи с удорожанием стоимости легковых автомобилей и других товаров народного потребления со 2 января 1992 года осуществляется предприятиям розничной торговли, производящим продажу указанных товаров за счет средств республиканского бюджета Российской Федерации. Этот порядок доведен до финансовых органах 6 апреля т.г. телеграммой N 17. Кроме того, финансовым органам письмом от 08.05.92 N 28 доведен порядок компенсации дополнительных расходов по товарам народного потребления, связанный с увеличением цен со 2 января 1992 года.

Расходы республиканского бюджета Российской Федерации на указанные цели составят в 1992 года не менее 141,2 млрд.рублей.


Минфин
24.05.92

РАСЧЕТ

компенсации по чекам "Урожай 90" и сдатчикам сельскохозяйственной продукции по постановлению СМ РСФСР от 17.07.91 N 403.

Наименование товара	Всего выдано чеков (обещаний) под сданную продукцию (млрд. руб.)	Остаток задолженности в старых ценах (млрд.руб.)	Стоимость задолженности товара в новых ценах (к-20) (млрд.руб.)
а) по чеку "Урожай 90" (с учетом компенсации)	12,5	7,4	140
в т.ч. легковые автомобили (млн. руб.)	113,5	90,8	1,000
б) Сдатчикам сельхозпродукции (пост. от 17.07.91 N 403)			
- выделено по постановлению автомобилей (шт.)	83806	64886	12977
- других товаров (млн.руб.)	12455	7000	140
Следует исходя из фактических закупок:			
- легковые автомобили (тыс.шт.)	---	5000	750
- другие товары (млн.руб.)	---	---	314
ИТОГО (к компенсации)			141,2

27.05.92

С П Р А В К А

о задолженности по товарам народного потребления
по чекам "Урожай-90" и встречной продаже за реали-
зацию сельхозпродукции сверх госзаказа по постанов-
лению № 403 от 17.07.91

млн.рублей

	! Алтайский край	! Бурятская ССР
Выделено чеков под уро- жай 1990 года на сумму	399	78
Отоварено на 15.05.92		
сумма	180,6	30,6
в процентах	45,3	39,2
Задолженность		
по чекам "Урожай-90"	218,4	47,4
по постановлению № 403 от 17.07.91	150,1	0,9
Итого задолженность	368,5	48,3


21.05.97

Сельское хозяйство

ДИНАМИКА

некоторых показателей крестьянских (фермерских)
хозяйств, созданных в Российской Федерации

№ пп	Показатели	1992 год'	
		на 1.01/	на 1.05 /
1.	Численность крестьянских (фермерских) хозяйств в Российской Федерации, тыс.	49,0	111,9
	В том числе		
	в Алтайском крае	1323	3191
	Бурятии	230	695
2.	Площадь предоставленных им земельных участков в Российской Федерации, тыс.га	2067,1	4597,9
	В том числе в		
	Алтайском крае, тыс.га	96,9	253,0
	Бурятии, тыс.га	10,1	69,2
3.	Средний размер земельного участка крестьянского (фермерского) хозяйства в Российской Федерации, га	42	41
	в Алтайском крае, га	73	79
	в Бурятии, га	44	100

Оперативная информация

о ходе ярового сева в Алтайском крае и республике Бурятия на 22.05.92 г.

(тыс.га)

	! Алтайский край			! Республика Бурятия		
	! планы ! хозяйств	! посея- ! но	! %	! планы ! хо- ! зяйств	! посея- ! но	! %
Посеяно яровых зерновых	3662	2106	56	370	226	61
Сахарная свекла	56,2	50,8	90	-	-	-
Картофель	10,1	4,1	40	5,7	3,4	60

За 4 дня (18-21 мая) посеяно яровых зерновых в Алтайском крае 920 тыс.га, в Республике Бурятии - 54 тыс.га.

Посевные площади зерновых культур в текущем году по Алтайскому краю и Бурятии ожидаются на уровне 1991 года, а в целом по Российской Федерации на 1 млн.га больше.

ИНФОРМАЦИЯ

о ходе реорганизации колхозов и совхозов по состоянию на 20 мая 1992 года

Название территории	Всего колхозов и совхозов	из них		Перерегистрировались в прежнем статусе	Реорганизовались в колхозы и совхозы всего	В % к общему количеству реорг. предприятий	из них в:				
		не подпадают под действие постановления Правительства РФ № 86	подлежат реорганизации				полные и смежные товарищества с ограниченной ответственностью	акционерные общества	сельскохозяйственные кооперативы	другие формы	
Российская Федерация	27200	3800	23400	1232	5245	19	985	1310	1818	406	726
Алтайский край	772	19	643	-	55	7	-	43	-	2	10
Бурятская ССР	206	53	153	18	48	23	-	-	2	10	36

х) в том числе ассоциаций крестьянских (фермерских) хозяйств в Российской Федерации 406, в Алтайском крае - 10, в Бурятской ССР - 32

С П Р А В К А

о контрактации сельскохозяйственной продукции
(оперативные данные на 15.05.92г)

ТЫС. ТОНН

	Алтайский край			Республика Бурятия		
	Обязательные поставки в госресурсы в 1992 г	Законтрактовано на 15.05.92г	% выполнения	Обязательные поставки в госресурсы	Законтрактовано на 15.05.92г	% выполнения
Зерновые культуры	1770	1325	75	40	20	50
Масличные культуры	24,7	21,0	85	-	-	-
Сахарная свекла	175	171	98	-	-	-
Картофель	34	22,4	66	16	18	113
Овощи	14	38	в 2,7р	5,2	17,4	в 3,3р
Скот и птица (в живой массе)	151	144,4	96	32	28,3	88
Молоко	620	893	144	85	93	109

С П Р А В К А
о неплатежах по предприятиям и организациям
агропромышленного комплекса

млн. рублей

	Неплатежи - всего			в т.ч. поставщикам и подрядчикам		
	на	на	на	на	на	на
	1.04.91	1.01.92	1.04.92	1.04.91	1.01.92	1.04.92
Всего по России	1348	509	66154	892	3677	62050
Алтайский край	30	36	1476	24	30	1404
Республика Горный Алтай	-	0,4	30	-	0,4	30
Бурятская ССР	8	32	486	7	26	474

Задолженность по краткосрочным ссудам
предприятий и организаций агропромыш-
ленного комплекса

	1.04.91.	1.01.92.	1.04.92.
Всего по России	23683	42394	90141
Алтайский край	672	1200	3260
Республика Горный Алтай	-	98	230
Бурятская ССР	86	272	717

Выделение централизованных кредитных ресурсов
крестьянским (фермерским) хозяйствам и пред-
приятиям агропромышленного комплекса

	в марте-мае т.г. - всего	в т.ч. фермерам	планируется под закупки зерна
Алтайский край	1776,5	533,5	1270
Республика Горный Алтай	170,9	50,9	-
Бурятская ССР	503,7	99,7	-

О состоянии животноводства России,
Алтайского края и Республики Бурятия
за 4 месяца текущего года

Россия

В животноводстве продолжают иметь место негативные процессы. За четыре месяца в хозяйствах Российской Федерации производство молока сократилось на 2,3 млн. тонн (19,4%), мяса - на 661 тыс. тонн (21%), яйца на один млрд. шт. (8%). Одновременно снизились и закупки продуктов животноводства.

На 1 мая т.г. продуктивность дойного стада составила 679кг, или на 124кг меньше прошлого года. Ухудшились показатели по воспроизводству стада и сохранности молодняка. Меньше прошлого года получено телят на 342 тыс.голов, поросят - 1301 тыс.голов, ягнят - на 2069 тыс.голов.

Численность скота и птицы за этот период сократилась по поголовью крупного рогатого скота на 6%, в т.ч. коров - на 4%, свиней - на 14%, овец и коз - на 13%, птицы - на 9 процентов.

По состоянию на 1 мая 1992г. всех видов кормов осталось на 40% меньше к соответствующему периоду прошлого года, в том числе концентратов - на 38 процентов. Концентратов

из госресурсов для общественного сектора на второй квартал т.г. выделено на 2,6 млн.тонн меньше, чем на 2 квартал прошлого года, в том числе на 1,3 млн.тонн Птицепрому, на 0,4 млн.тонн свиноводческим комплексам и на 96 тыс.тонн комплексам по производству говядины.

В настоящее время скот переводится на летне-пастбищное содержание, принимаются меры по заготовке кормов и подготовке животноводческих помещений к предстоящей зимовке.

Алтайский край

За 4 месяца производство и закупки скота и птицы (в живом весе) снижены на 31%, молока - на 26%, яйца - на 15 заготовки и 12 процентов производство.

Продуктивность дойного стада составила 676кг - снижение к уровню прошлого года 111кг. Средняя яйценоскость одной курицы-несушки составила 70шт. или на 5 штук меньше.

Меньше получено на 8,7 тыс.голов телят, на 27 тыс.голов поросят и на 74 тыс.голов ягнят. Увеличился падеж свиней на 28 процентов.

Сократилась на 2% продажа поросят населению.

На условную голову осталось на I мая 1992г. 2,7 ц кормовых единиц или 57% к тому же уровню прошлого года.

На второй квартал обеспеченность птицеводства за счет госресурсов составила 44% к потребности, свиноводческих - 16% и 16 процентов комплексов по выращиванию крупного рогатого скота.

Республика Бурятия

На I мая 1992г. производство (реализация) скота и птицы снижена на 20%, молока - на 24%, яйца - на 19% и шерсти - на 15 процентов. Снижены закупки молока, скота и птицы. Удой на корову составил 513кг или на 129кг меньше прошлого года, яйценоскость 66 яиц на одну курицу-несушку (-8 яиц).

Ухудшились показатели по воспроизводству и сохранности животных.

На 12% сократилась численность крупного рогатого скота, в том числе коров - на 8%, свиней и овец почти на 16 процентов.

В целом по хозяйствам на I.05.92г. осталось на 35% меньше всех видов кормов. Из государственных ресурсов выделено на 23 тыс. тонн меньше, чем в прошлом году (-47 процентов).

Алтайский край

Итоги работы в животноводстве за
январь-апрель

	1992 г.	1991 г.	! % к 1991г!	1992 г. +,- к 1991г.
Закупки:				
скота и птицы, тыс. тонн	55,6	81,1	69	-25,5
молока "-"	242,6	328,4	74	-85,8
яиц, млн. штук	141,1	165,6	85	-24,5
Производство молока, тыс. т	321,3	383,1	83,9	-61,7
Удой молока на корову, кг	676	787	85,9	-111
Производство яиц, млн. штук	168,9	191,6	88,2	-22,7
Яйценоскость кур-несушек, шт. 60		67	89,6	-7
Численность крупного рогатого скота, тыс. гол.				
в т.ч. коров "-"	1519	1601	94,8	-82
свиней, "-"	683	698	97,0	-15
овец и коз, "-"	406	482	84	-76
птицы, "-"	1360	1551	87,7	-191
	6169	7270	84,9	-101
Получено:				
телят на 100 коров, гол.	43	43	100	-
поросят на 100 основных свиноматок, гол.	391	444	88	-53
ягнят и козлят на 100 маток, гол.	78	86	90	-8
Продано населению:				
поросят, тыс. гол.	103	105	98	-2
молодняка птицы, "-"	4584	4372	105	+2,2

Республика Бурятия

Итоги работы в животноводстве за
январь-апрель

	1992г.	1991г.	1992г. к 1991г.	
			%	+ -
<u>Закупки</u>				
Скот и птица (тыс. тонн)	12,3	15,3	80	-3
Молоко (тыс. тонн)	26,9	42,3	64	-15,4
Яйца (млн. штук)	56,1	74,9	75	-18,8
Реализовано на убой скота и птицы (тыс. тонн)	11,8	14,8	80	-3
Производство молока (тыс. тонн)	40,6	53,2	76	-12,6
Удой молока на корову (кг)	513	642	80	-129
Производство яиц (млн. шт.)	70,2	86,7	81	-16,5
Яйценоскость кур-несу- шек (штук)	66	74	89	-8
Численность крупного рога- того скота (тыс. гол.)	320,9	331,5	89	-40,6
в т.ч. коров	96,4	104,6	92	-8,2
Свиней (тыс. голов)	83,2	98,8	84	-15,6
Овец и коз (тыс. голов)	1385,8	1639,2	85	-253
Птицы (тыс. голов)	2971,3	3207,3	93	-236
Получено приплода:				
телят на 100 коров (гол.)	33	35	94	-2
поросят на 100 основных свиноматок (гол.)	291	399	73	-108
ягнят и козлят на 100 ма- ток (гол.)	59	67	88	-8
Продано населению:				
поросят (тыс. гол.)	14,6	18,2	80	-3,6
молодняка птицы (тыс. гол.)	115	350,2	33	-235,2

Российская Федерация

Итоги работы животноводства за январь-апрель

	1992г.	1991г.	1992г. к 1991г.	
			%	+ -
<u>Закупки</u>				
Скот и птица (тыс. тонн)	2143,5	2980,1	72	-836,6
Молоко (тыс. тонн)	6984,8	9954,4	70	-2969,6
Яйца (млн. штук)	7855,6	9996,4	79	-2140,8
Реализовано на убой скота и птицы (тыс. тонн)	2436,6	3097,9	79	-661,3
Производство молока (тыс. тонн)	9422,8	11545,5	82	-2122,7
Удой молока на корову (кг)	679	803	85	-124
Производство яиц (млн. шт.)	10920,0	11930,6	92	-1010,6
Яйценоскость кур-несушек (штук)	74	77	96	-3
Численность крупного рогатого скота (тыс. гол.)	43401,9	46146,6	94	-2744,7
в том числе коров	14240,0	14868,0	96	-628,0
Свиней (тыс. гол.)	22709,4	26431,5	86	-3722,1
Овец и коз (тыс. гол.)	44982,1	51676,3	87	-6694,0
Птицы (тыс. гол.)	416131,9	459637,4	91	-43505,5
Получено приплода:				
телят на 100 коров (гол.)	42	42	100	-
поросят на 100 основных свиноматок (гол.)	408	440	93	-32
ягнят и козлят на 100 ма- ток (гол.)	63	69	91	-6
Продано населению:				
поросят (тыс. гол.)	4603,2	4791,1	96	-187,9
молодняка птицы (тыс. гол.)	138475,7	171023,1	81	-32547,4

Закупки животноводческой продукции
по состоянию на I мая 1992 года

130

тыс. тонн

	Объем обязат. поставок на 1992 год	Закуплено	% к обя- зательным поставкам	Было за- куплено на I мая 1991г.	1992г. в % к 1991г.
АЛТАЙСКИЙ КРАЙ					
<u>Скот и птица</u>					
Россия	5035	2144	43	2890	72
Зап.-Сибирский р-н	574,5	232,3	40	327	71
Алтайский край	151	55,6	37	81,1	69
<u>Молоко</u>					
Россия	18545	6985	38	9954	70
Зап.-Сибирский р-н	2370	956,3	40	1371	70
Алтайский край	620	242,6	39	328,4	74
<u>Яйца - млн. шт.</u>					
Россия		7856		9996	79
Зап.-Сибирский р-н		791,2		1167,1	68
Алтайский край		141,1		165,6	85
РЕСПУБЛИКА БУРЯТИЯ					
<u>Скот и птица</u>					
Россия	5035	2144	43	2890	72
Восточно-Сибирский р-н	285,5	103	36	163,3	63
Республика Бурятия	32	12,3	38	15,3	80
<u>Молоко</u>					
Россия	18545	6985	38	9954	70
Восточно-Сибирский р-н	895	380,2	42	518,1	73
Республика Бурятия	85	26,9	32	42,3	64
<u>Яйца - млн. шт.</u>					
Россия		7856		9996	79
Восточно-Сибирский р-н		549,5		675,4	81
Республика Бурятия		56,1		74,9	75

**ЛИМИТЫ ЦЕНТРАЛИЗОВАННЫХ КАПИТАЛЬНЫХ ВЛОЖЕНИЙ
НА 1992 ГОД**

	(проект)					млн.руб.					
	Лимиты капитал- ных вложений на 1991 год		Проект на 1992 г.	Кроме того средства дорожно- го фонда	Всего проект на 1992г.	1992г. в % к 1991г. (плану)	I квартал (утвер.)		2 квартал		
	план	факт					в ценах на I.ОГ. 91 года	в дейст- вах на I.ОГ. года	в дейст- вах на I.ОГ. года	в дейст- вах на I.ОГ. года	
<u>Минсельхоза России</u>											
Капитальные вложения	52338,6 ^{x)}	53137,2	65134,9 ^{x)}		65134,9	I24					
Строительно-монтажные работы	31898	28789,9	35292		35292	III					
Из общего объема за счет централизованных капитальных вложений	12775,5 ^{xx)}	16817,5	12480,4 ^{xx)}	2000	14480,4	II3	II99,2	6625,7	3485,1	30423,8	
<u>Алтайский край</u>											
Капитальные вложения	1314,60 ^{x)}	1462,30	1549 ^{x)}		1549	II8					
Строительно-монтажные работы	751	795,80	843		843	II2					
Из общего объема за счет централизованных капитальных вложений	250,30 ^{xx)}	284,10	229,30 ^{xx)}	41,60	270,90	I08	16,50	91,10	52,70	460	
<u>Бурятская ССР</u>											
Капитальные вложения	362 ^{x)}	325,60	386,50 ^{x)}		386,50	I07					
Строительно-монтажные работы	203	182,80	217		217	I07					
Из общего объема за счет централизованных капитальных вложений	99,50 ^{xx)}	120,50	128,10 ^{xx)}	11,20	139,30	I40	7,10	38,90	29,50	257,20	

Лимит централизованных капитальных вложений на 1992 год и II квартал Минсельхоза России не доведен, так как не утвержден бюджет страны.

Все приведенные показатели согласованы в рабочем порядке с Минэкономики России и Минфинном России.

Лимит на I квартал утвержден с коэффициентом удорожания 5,52 к ценам 1991 года.

Расчеты лимитов на II квартал произведены с коэффициентом 8,68 к ценам 1991 года.

x) расчетно

xx) без учета объемов по организациям непосредственного подчинения

И Н Ф О Р М А Ц И Я

по обеспеченности основными материально-техническими ресурсами АПК Алтайского края и Бурятской республики в 1992 году

Наименование	Ед. измер.	Лимиты		Дополнит. потребн. 1992 г.	% обеспеченности доп. потребн.	Лимит 1992г.		Поставлено за 4 мес.	% к 4 мес.	% к полугодю
		1991 г.	1992 г.			I полугод. 4 мес.	4 мес.			
I	2	3	4	5	6	7	8	9	10	11
Зерноуборочные комбайны - всего по Российской Федерации										
	шт.	36383	15547	78924	20	7552	4969	6982	141	92
в т.ч. Алтай	шт.	1590	588	3851	15	294	246	204	83	69
Бурятия	шт.	218	205	301	68	96	64	48	75	50
Кормоуборочные комбайны - всего по Российской Федерации										
	шт.	12482	7919	68326	11	3546	1849	1720	93	48
в т.ч. Алтай	шт.	539	252	3021	8	82	32	отказывается от получения из-за высокой цены		
Бурятия	шт.	92	68	356	19	19	12	19	158	100
Аккумуляторы - всего по Российской Федерации										
	т.шт.	1420,0	774,2	1693,8	45	387,0	281,4	241,0	86	63
в т.ч. Алтай	т.шт.	43,0	21,4	47,2	45	10,7	7,1	9,0	125	84
Бурятия	т.шт.	8,3	4,2	9,2	45	2,1	1,4	1,1	81	54
Полиэтиленовая пленка - всего по Российской Федерации										
	тонн	36600	39400	80000	49	20000	16644	17648	106	88
в т.ч. Алтай	тонн	920	920	2243	41	460	354	329	93	72
Бурятия	тонн	233	308	545	56	210	197	175	89	83

I	2	3	4	5	6	7	8	9	10	11
Шины - всего по Российской Федерации	тыс.шт.	2827,3	2863,5	3945,7	73	1400	986	1100	112	79
в т.ч. Алтай	тыс.шт.	80,0	80,0	103,5	77	40	29,4	32	109	80
Бурятия	тыс.шт.	19,2	19,2	24,2	79,3	9,5	7,6	8	105	84
Автобензин] - всего по Российской Федерации	тыс.т	10946,5	10875,0	11500,0	95	5265,0	3418,0	3124	91	59
в т.ч. Алтай	тыс.т	373,6	373,8	396,0	95	180,6	111,7	88,1	79	49
Бурятия	тыс.т	100,2	99,2	103,0	96	45,4	27,7	28,2	102	62
Дизтопливо] - всего по Российской Федерации	-"	20402,6	20380,0	20600,0	99	9345,0	5998,0	5598,0	99	60
в т.ч. Алтай	-"	688,2	685,3	695,0	99	308,6	188,7	186,2	99	60
Бурятия	-"	139,4	139,3	142,0	98	56,4	31,9	32,1	101	57
Запчасти - всего по Российской Федерации	млн.руб.	7536,6	5841,9	11341,8	52	2925,95	1947,3	1999,0	103	68
в т.ч. к автомобилям	-"	2078,1	1174,1	3252,6	36	587,05	391,3	397,4	102	68
к тракторам	-"	3018,6	2781,8	4634,5	60	1390,9	927,2	945,8	101	68
к с/х машинам	-"	1582,2	1499,4	2059,2	73	749,7	499,8	526,3	105	70
-"- АТЭ, РТИ, подшипники	-"	857,7	386,6	1395,5	28	198,3	128,8	129,5	100	65
в т.ч. Алтай	-"	213,3	178,8	350,6	51	89,4	59,6	61,4	103	69
к автомобилям	-"	61,8	51,8	123,0	42	25,9	17,3	17,8	103	69
к тракторам	-"	87,5	73,3	117,2	62	36,6	24,4	24,6	101	67
к с/х машинам	-"	38,4	32,2	44,2	73	16,1	10,7	11,6	108	72
АТЭ, РТИ, подшипники	-"	25,6	21,5	66,2	32	10,8	7,2	7,4	103	68

1	2	3	4	5	6	7	8	9	10	11
в т.ч. Бурятия	млн.р.	39,6	33,3	67,9	49	16,7	11,1	11,2	101	67
" к автомобилям	"	11,5	9,7	23,6	41	4,9	3,2	3,1	98	63
" к тракторам	"	16,2	13,7	22,0	62	6,9	4,6	4,7	103	68
" к с/х машинам	"	7,1	5,9	8,6	69	2,9	1,9	2,0	104	69
" АТС, РТИ, подпир- ники	"	4,8	4,0	13,7	29	2,0	1,4	1,4	100	70

Примечание: Имеется возможность полного обеспечения Алтайского края и Бурятской республики зерноуборочными комбайнами

Социально-экономическое положение

СОЦИАЛЬНО-ЭКОНОМИЧЕСКОЕ ПОЛОЖЕНИЕ АЛТАЙСКОГО КРАЯ

1. Численность населения Алтайского края к началу 1992г. составила 2661,1 тыс.человек, из которых 1476,4 тыс./55,4% - горожане. Здесь проживает население более 120 национальностей: 2354 тыс./90% русских, 127 тыс./4,8% немцев, 75 тыс./2,9% украинцев, 11 тыс./0,4% казахов, 4,8 тыс./0,2% алтайцев. Начиная с 1990г. отмечается приток в край населения в основном из Узбекистана, Казахстана, Киргизии.

Трудовые ресурсы края - около 1,6 млн.человек, из них 28% заняты в промышленности, пятая часть - в сельском хозяйстве, 31% - в сфере обслуживания.

2. Основными природными богатствами в крае является земля: площадь сельхозугодий - 11 млн.га, в том числе 7,1 млн.га - пашня. Почвы преимущественно черноземные, что создает благоприятные условия для сельскохозяйственного производства. Леса занимают пятую часть территории /3,8 млн.га/. В крае имеются месторождения свинца /15% от России/, цинка /10%/, ртути /12%/, сульфата натрия /94%/, а также золота, меди, железных руд.

3. Промышленность края представлена 376 промышленными предприятиями, на которых занято 301 тыс.человек; стоимость основных промышленно-производственных фондов - 7,5 млрд.рублей. Износ фондов - 45% /по России - 46%/, обородование, находящееся в эксплуатации 10 лет и более, составляет 40%.

К концу I квартала с.г. договора на поставку продукции потребителям в 1992г. предприятиями были оформлены на 39%, а на полученные материальных ресурсов, необходимых для выполнения намеченной производственной программы - наполовину потребностей. В январе-апреле с.г.снижение промышленного производства составило в крае - 12,5% /по России - 12,7%/; недопоставлено потребителям продукции на 412 млн.рублей.

В структуре промышленного производства ведущее место занимает машиностроение и металлообработка /треть всего производства/, химическая и нефтехимическая /15%/, пищевая /25%/ промышленность. В крае сосредоточено все Российское производство крытых универсальных вагонов /Алтайский вагоностроительный завод/, паровых котлов производительностью 10 и 16 тонн пара/час /Бийский котельный завод/, паровых котлов производительностью 160 и 210 тонн пара/час /Сибэнергомаш/, почти все листогибочные вальцевые машины /Левгородский завод кузнечно-прессовых машин/, треть дизелей и дизель-генераторов /завод транспортного машиностроения им.Свердлова/ и трелевочных тракторов /объединение Алтайский тракторный завод/ и т.д. В текущем году по большинству основных видов продукции отмечается спад производства.

В январе-апреле по сравнению с этим же периодом прошлого года выпуск продовольственных товаров в крае снизился на 28%, наиболее значительно - мяса, животного масла, сыров /на 18-28%, колбасных изделий и цельномолочной продукции /на 42-47%, мясных полуфабрикатов /на 64%. В крае не организовано производство продуктов детского питания.

В настоящее время в крае 9 предприятий осуществляют конверсию Военного производства. Они сориентированы на выпуск мебели /объединение "Трансмаш"/, стиральных машин /объединение "Сибприбормаш"/, магнитофонов /Барнаульский радиозавод/ и т.п.

4. Сельскохозяйственные предприятия края - 243 колхоза, 465 совхозов имеют явно выраженное зерновое и мясо-молочное направление. В текущем году сев яровых культур в крае ведется со значительным отставанием от прошлых лет. К началу сева треть хозяйств не имело полной потребности семян яровых зерновых культур, семенным картофелем полностью были обеспечены около 30% колхозов и совхозов; каждый десятый трактор и грузовой автомобиль - неисправны.

В январе-апреле с.г. хозяйства края недополучили 12,6 тыс. тонн автобензина /13% поставки по договорам/, 26,4 тыс. тонн дизельного топлива /12%, 12,9 тыс. тонн топочного мазута /28%.

Продуктивность скота в крае одна из самых низких среди территорий Западной Сибири. За четыре месяца с.г. производство мяса в крае снизилось на четверть, молока - на 17%, яиц - на 12%. В текущем году отмечается значительный сброс поголовья скота, особенно свиней /на 16%, что определило снижение продажи поросят населению. За 4 месяца с.г. их продано по 24 головы на каждые 100 хозяйств /по России - 32 головы/.

В крае к 1 мая с.г. зарегистрировано 3,2 тыс. крестьянских хозяйств со средним земельным наделом 79 га. На 100 хозяйств приходится 51 трактор, 18 грузовых автомобилей, 19 плугов, 13 сенокосилок.

5. Транспорт Острой проблемой в крае является слабое развитие автодорожной сети; 48% всех дорог имеют щебеночное, или гравийное покрытие.

6. В сложном положении находятся многие отрасли социальной сферы. Значительно ниже среднероссийских показателей уровень благоустройства жилья: водопроводом, канализацией, центральным отоплением, горячим водоснабжением, ваннами оборудовано 52-79% жилой площади /по России 68-85%. В очереди на получение жилья стоит 148 тыс. семей /16% всех семей края/; в прошлом году получили жилье 16 тыс. семей. В крае уменьшаются масштабы жилищного строительства, не созданы необходимые условия для индивидуальных застройщиков.

Более четверти школ требуют капитального ремонта, более поло-

вины не имеют канализации, треть - водопровода. Каждый четвертый ученик занимается во вторую смену. Ощущается недостаток дошкольных учреждений.

Почти две трети стационарных медицинских учреждений края требуют капитального или текущего ремонта. В каждой второй больнице нет горячего водоснабжения, пятой - канализации, шестой - центрального отопления. В учреждениях здравоохранения недостает диагностического оборудования, лекарств. Тогда как заболеваемость в крае значительно выше среднероссийской.

В рационе питания жителей края уменьшается потребление наиболее ценных продуктов. В текущем году душевое потребление мяса и мясопродуктов, молока и молокопродуктов снизилось по сравнению с прошлым годом на 25-27%, овощей - вдвое.

7. Товарные ресурсы края формируются в основном за счет собственного производства. Завозятся товары культурно-бытового назначения и некоторые продукты растениеводства, не производящиеся в крае.

Из продукции производственно-технического назначения вывозятся крытые универсальные вагоны, паровые котлы, тракторы, тракторные плуги, силовые трансформаторы, дизели, кокс и др. /до 90% от объема их производства/. Полностью завозится уголь, цемент, автомобили, сельскохозяйственная техника, прокат, стальные и чугунные трубы.

8. В крае необходимо решать многие экологические проблемы. Ежегодно в атмосферу городов края выбрасывается свыше 350 тыс. тонн вредных веществ, в том числе почти 150 тыс. тонн в Барнауле. Город Бийск включен в приоритетный список городов России с наибольшим уровнем загрязнения воздуха; средние за год концентрации бензапирена в городе превышают предельные нормы в 7 раз, в отдельные месяцы - до 23 раз. В водные объекты края в загрязненном виде поступает свыше 110 млн. куб. метров сточных вод, из них 30 млн. куб. метров без прохождения какой-либо очистки.

9. На начало 1992 г. в крае было зарегистрировано 5,5 тыс. новых хозяйственных формирований, из них 2,3 тыс. кооперативов, 1,2 тыс. частных предприятий, 1,7 тыс. товариществ.

На территории края образованы 2 биржи.

Наиболее крупная из них - Алтайская универсальная биржа, за I квартал с.г. заключено 294 сделки; биржевой оборот - 178,6 млн. рублей. Большая часть его /63%/ приходится на продукцию производственно-технического назначения. За этот же период на Алтайской товарно-сырьевой бирже заключено 11 сделок; биржевой оборот - 30 тыс. рублей, 80% сделок заключено на товары народного потребления.

10. Алтайский край осуществляет поставку продуктов животноводства для государственных нужд. В январе-апреле с.г. было поставлено 14,6 тыс. тонн мясопродуктов /объем поставки, приходящийся на этот период выполнен на 128%/, 97,7 тыс. тонн молокопродуктов /72%/, 32,6 млн. штук яйцопродуктов /93%./

11. За 4 месяца т.г. в крае прошло 5 забастовок в производственной сфере. В них приняло участие 130 человек.

12. За 1991 год в регионе зарегистрировано 36,1 тыс. преступлений, что больше чем в 1990 году на 23% /по России - на 18%. Каждое седьмое преступление - тяжкое. Распространенность преступности в расчете на 100 тыс.чел. населения составила 1358 преступлений / в России - 1462/. За январь-апрель с.г. число преступлений по сравнению с соответствующим периодом прошлого года выросло на 45%, тяжких - на 30%.

Заместитель Председателя Госкомстата
Российской Федерации



А.А.Поленов

С П Р А В К А
о производстве и поставках промышленной продукции
по Алтайскому краю

Общий объем продукции произведенной за 1991 год в Алтайском крае составляет - 15315 млн. рублей. При этом недопоставлено продукции на 667 млн. рублей. Из 376 предприятий края не выполнили договорные обязательства 102 предприятия (27,1%).

Ведущими отраслями промышленности края являются химическая и нефтехимическая промышленность - 7697 млн. рублей (21,7%), машиностроение и металлообработка - 15116 млн. рублей (42,6%).

В I квартале т. г. на предприятиях Алтайского края произведено промышленной продукции на 26737 млн. рублей или 88,0% по сравнению с соответствующим периодом 1991 года (по данным Госкомстата). Не выполнили договорные обязательства 24 предприятия, при этом недопоставлено продукции на 288 млн. рублей.

Общий объем потребности в материально-технических ресурсах на весь объем проектируемых к производству продукции на 1992 год по Алтайскому краю составляет 11032 млн. рублей.

Лимиты Алтайскому краю для госнужд прикреплены к поставщикам: по готовому прокату черных металлов на уровне 81,4%, по цветным металлам - 51,4 % и выше, по трубам стальным - 100%.

По состоянию на середину марта т. г. договора на поставку основных видов продукции на 1992 год заключены краем на 38,7%, на общего объема заключено договоров к поставке продукции для госнужд - 69%.

По состоянию на середину марта фактически заключено договоров на получение ресурсов в объеме 5203 млн. рублей (47,2%)

Так, по п/о " Барнаульский станкостроительный завод " не заключены договоры на поставку 1176 т сортовой конструкционной и 814 т толстолистовой стали (поставщик - Кузнецкий меткомбинат), 370 т сортовой конструкционной стали (поставщик - Орско-Халиловский меткомбинат); 296 т толстолистовой стали и 2700 т ленты стальной холоднокатаной (поставщик - Магнитогорский меткомбинат);

По заводу "Трансмаш" (г. Барнаул) не заключены договоры на поставку 1000 т труб стальных (поставщики - Никопольский кнотрубный завод и Днепропетровский трубный завод им. Ленина), 2310 т легированных сталей (поставщик - Челябинский металлургический завод).

По Рубцовскому машиностроительному заводу не заключены договоры на поставку 520 т алюминиевого проката (поставщик - ассоциация

"Алтима"), 800 т листовой легированной стали (поставщик - завод "Амурсталь"), 200 т труб стальных (поставщик - Никопольский жнот-рубный завод).

Из-за отсутствия финансирования МЧС России отказывается от вагонов производства Алтайского вагоностроительного завода.

Производство в Алтайском крае важнейших видов химической продукции за 4 месяца т.г. составляет 80-93% к уровню соответствующего периода 1991 года, производство лекарственных средств 60-70%.

Крупными предприятиями-поставщиками резинотехнической продукции в Алтайском крае являются Барнаульский шинный завод и Барнаульский завод технических изделий. Производство шин для грузовых, легковых и сельскохозяйственных машин за 4 месяца т.г. снизилось по сравнению с соответствующим периодом 1991 года на 10-23%. Производство резинотехнических изделий увеличилось за этот же период на 5-40%.

В целом по АПК поставка основных видов ресурсов по состоянию на 01.04.92 составила - металлопроката 58% к плану 1 квартала, труб стальных - 15%, автобензина - 79%, шин грузовых - 109% ;

ряд металлургических предприятий не приняли к поставке выделенные лимиты и не заключают договора : Кузнецкий , Челябинский , Магнитогорский и др. (по металлопрокату) и Первоуральский , Выксунский , Синарский и др. (по трубам) , а также металлургии Украины и Казахстана.

В связи с неплатежеспособностью в настоящее время многими металлургическими предприятиями сдерживается отгрузка металлопродукции потребителям Алтайского края.

В целом по стране долг металлургам за отгруженную продукцию составляет 120 млрд. руб.

Министр торговли и материальных ресурсов Российской Федерации

С.В.Анисимов

С П Р А В К А

о выполнении объемов поставок запасных частей к тракторам предприятиями Алтайского края в 1991 - 1992 г.г. для АПК (оперативные данные)

(млн.руб.)

Наименование продукции	1991 г.		1992 год			
	План	Факт	Госзаказ года ^{х)}	Расчетный план 4-х месяцев	выполнение	% выполнения
<u>ПО "Алтайский тракторный завод"</u>						
Запасные части к тракторам	26,81	26,9	26,4 ^{х)}	149	151,33	101,6
<u>ПО "Алтайский моторный завод"</u>						
Запасные части к тракторам	42,1	42,4	83,3 ^{х)}	337	337,05	100
<u>Алтайский завод агрегатов</u>						
Запасные части к тракторам	7,54	8,1	19 ^{х)}	41,04	41,04	100
<u>Рубцовский завод тракторных запчастей</u>						
Запасные части к тракторам	34,1	34	41,1 ^{х)}	190,3	88,82	46,7

х) Госзаказ в ценах 1991 года.

СПРАВКА ОБ ЭКОЛОГИЧЕСКИХ ПРОБЛЕМАХ
АЛТАЯ

1. В результате ядерных испытаний на Семипалатинском полигоне на территории края образовались участки с повышенным содержанием цезия-137 (до 0,5 кюри/кв. км). Однако реализация комплекса мер по оздоровлению населения на 1992-93 год, предусмотренная Распоряжением Президента МОРП от 13.09.91, затягивается.

2. Барнаул включен в список наиболее загрязненных городов России. Главные загрязняющие вещества - бенз(а)пирен, сероуглерод и сероводород.

Для существенного улучшения экологической обстановки необходима реконструкция предприятий ПО "Химволокно", сажевого завода и ряда других, а также выявление и ликвидация источников бенз(а)пирена.

3. Только половина поселков края имеет водопровод. Неудовлетворительное качество воды привело к повышенной заболеваемости кариесом (недостаток фтора) и мочекаменной болезнью (сильная минерализация воды).

В 1991 году на улучшение водоснабжения было израсходовано более 14 миллионов рублей, но новые мощности не были введены в строй.

4. В некоторых районах края подвержены эрозии до 50% земель. В материнском молоке найдены гексахлоран и ДДТ, что свидетельствует о неlegalном применении этих запрещенных пестицидов.

5. В результате загрязнения окружающей среды резко возросло число врожденных аномалий в г. Рубцовске.

До 48% новорожденных в ряде районов края в 1990 году имели поражения центральной нервной системы и до 19% рождались с желтухой неизвестного происхождения ("желтые дети").

- 2 -

6. Одной из самых острых экологических проблем Алтайского региона является планируемое строительство Катунской ГЭС.

Как показали неоднократные государственные экологические экспертизы остаются недоказанными экологическая безопасность и экономическая целесообразность этого проекта. Администрации Алтайского края, Новосибирской и Томской областей возражают против этого строительства, на котором настаивает только руководство Республики Алтай (надеясь, по-видимому, таким образом привлечь инвестиции для региона).

7. Верховным Советом РСФСР и Советом Министров РСФСР принято решение о создании на Алтае особой эколого-экономической зоны с приоритетным развитием экологически чистых производств и туризма.

M. M. M.

23.V.92.

Оперативная обстановка

О социально-экономической и политической обстановке в Алтайском крае

Территория Алтайского края до недавнего времени составляла 231,7 тыс. кв. км, из них 92,6 тыс. кв. км отошли Республике Алтай. В крае (включая Республику Алтай - 192 тыс. чел.) проживает 2,8 млн. чел. более 60 национальностей, среди них русские - 2 469 тыс. чел. или 86 %, немцы - 120 тыс. чел. или 4,3 %, а также украинцы, алтайцы, казахи, белорусы и др.

Край является одним из развитых агропромышленных регионов России. Здесь дислоцируется 7 особо режимных и 29 важных народно-хозяйственных объектов. Большая часть промышленных предприятий занята машиностроением и металлообработкой и только 12 % выпускают товары народного потребления.

В условиях перехода к рынку и разрыва межрегиональных хозяйственных связей на ряде крупных промышленных объектов, производящих станки, двигатели внутреннего сгорания, тракторы, радиоэлектронику, энергетическое оборудование, химические волокна, компоненты ракетного топлива, взрывчатые вещества и другие виды промышленной продукции сложилась критическая ситуация. Так, несмотря на усилия по установлению прямых контактов с металлургическими комбинатами России, Украины, Казахстана и Грузии потребность в металле обеспечивается лишь на одну треть.

В первом полугодии продолжается снижение производства по отношению к соответствующему периоду прошлого года (на 12 %), причем

79 предприятий сократили объем производства на 20 - 50 %, на 20 - 30 % снизился выпуск продукции производственно-технического назначения.

Тяжелая обстановка складывается на объектах оборонной промышленности. Частичной конверсии в 1989-1992 г.г. подверглись 8 предприятий ВПК. Разработка и выпуск основной продукции здесь сократился на 30 - 50 %, значительно сокращено финансирование перспективных научно-исследовательских работ, в том числе по проектам, не имеющим аналогов в мире. Продолжается отток из отрасли высококлассных специалистов.

В крае продолжает снижаться производство сельскохозяйственной продукции. На 1.05.92 года план закупки скота и птицы выполнен на 68,6 %, молока - на 74 %, яиц - на 85 %. По состоянию на 1.04. в крае насчитывалось 2810 крестьянских хозяйств. Им предоставлено 217,5 тыс. га земли. Их вклад в производство сельхозпродукции невелик.

Экологическая обстановка в крае в последние годы постоянно ухудшается. Это связано с тем, что в технологических процессах на промышленных предприятиях применяется значительное количество сильнодействующих ядовитых и агрессивных химических соединений. Серьезную опасность вызывает состояние очистных сооружений промышленных и хозяйственно-бытовых стоков, технология обезвреживания которых несовершенна, применяемое оборудование морально и физически устарело.

Критическое состояние экономики оказывает непосредственное негативное влияние на социально-политический климат в регионе. Повышение заработной платы, наличие на руках у населения крупных денежных сумм не в состоянии изменить положения к лучшему, поскольку рост цен приобрел стабильный характер. С учетом индекса потребительских цен реальные доходы рабочих и служащих снизились в 1,7

раза, колхозников - в 2,4 раза, у черты бедности живет около 70 % всех семей. Спрос на товары народного потребления в крае удовлетворяется менее чем на треть.

В связи с падением уровня жизни наблюдается рост социальной напряженности, забастовочного движения. Временные забастовочные комитеты созданы на таких крупных предприятиях как ПО "Алтайский моторный завод", "Луч", "Алтайский тракторный завод", "Алтайсельмаш" и др. Бастовали шахтеры, сталевары, работники народного образования, медицины, студенты вузов.

Рост социальной напряженности и общее ухудшение экономического положения сопровождаются обострением криминогенной обстановки в крае. В 1991 году зарегистрировано более 36 тыс. преступлений, что на 22,5 % больше, чем в предыдущем году. Особое беспокойство вызывает размах коррупции, групповой преступности, в том числе ее организованных форм. Отмечаются факты проникновения организованной преступности в структуры официальной экономики, заключение за материальное вознаграждение контрактов с иностранными фирмами в ущерб Российской Федерации. Широкое распространение получили уклонение коммерческих структур от налогообложения, контрабандный вывоз за рубеж добываемого в крае лекарственного сырья.

В настоящее время в крае зарегистрировано более 60 общественно-политических объединений. Наиболее многочисленными из них являются региональные организации "Демократической России", в которые входят 11 политических группирований: "Демократическая партия России", "Народная партия России", "Рабочий союз" и его непартийная организация "Общество потребителей", "Демократическая партия свободной России" и т. д. После августовских событий демократическое движение на Алтае переживает спад и структурную перестройку, что сказалось на снижении накала и актуальности массовых митинговых

выступлений. На этом фоне более привлекательной для населения становится программа Либерально-демократической партии во главе с Жириновским. В последний период начинает проявлять себя движение социалистической направленности.

Наряду с общественно-политическими образованиями в крае действуют объединения, созданные по национальному признаку: общество "Возрождение" (немцы), "Эне-Тил" (алтайцы), "Бирлик" (казахи), "Кыйбыла" (татары), общества корейской и еврейской культуры, земляческие союзы национальной студенческой молодежи.

Рост самосознания алтайцев, стремление к возрождению национальных традиций, языка, политических свобод привело к образованию в структуре края Республики Алтай (РА) и объективно способствовало усилению ряда социальных, межнациональных и территориальных проблем. В частности, в связи с определением границ РА возникли трения с соседней Хакассией и возрождающимся в крае русским казачеством.

По-прежнему с повестки дня не снят "немецкий" вопрос, которым активно занимается общество "Возрождение". Несмотря на создание Немецкого района в среде лиц немецкой национальности продолжается рост эмиграции в Германию, которая принимает угрожающие размеры: так, если за весь 1991 год эмигрировало 3350 человек, то только первый квартал 1992 года - 1704 человека.

Информационно-аналитическое управление МБ.

Бюджет Алтайского края

(данные Минфина)

СПРАВКА
об исполнении бюджета Алтайского края
за 4 месяца 1992 года

		ДОХОДЫ		(млн.руб.)	
№№: п/п:	Наименование доходов	Уточ. про-гноз на 1 п/год : 1992 г.	Испол-нение за 4 месяца	% испол-нения	
1	Акцизы	694.1	366.7	52.8	
2.	Налог на добавленную стоимость	1603.5	680.7	42.5	
3.	Налог на прибыль предприятий и организаций - Итого	1564.0	1063.7	68.0	
4.	Подоходный налог, удерживаемый с граждан предприятиями и организациями	1328.7	719.6	54.2	
5	Остальные доходы	1617.4	364.1	22.5	
	Остатки, обращаемые на покрытие расходов	42.2	42.2	-	
	Итого планируемых доходов	5521.2	3194.8	57.9	
	Позаимствование	24.7	-	-	
6.	Средства, подлежащие получению из республиканского бюджета РСФСР	2197.1	1583.0	72.0	
	краткосрочные ссуды	150.0	150.0	-	
	Всего доходов	7893.0	4927.8	62.4	
	Повышение доходов над расходами	42.2	44.8	-	
РАСХОДЫ					
№№: п/п:	Наименование расходов	Уточ. про-гноз на 1 п/год : 1992 г.	Испол-нение за 4 месяца	% испол-нения	
1	Народное хозяйство - итого	1797.5	1645.9	91.6	
2	Социально-культурные мероприя-тия - итого	4286.1	2404.9	56.1	
3	Управление	175.3	141.7	80.8	
4	Остальные расходы	1590.9	689.5	43.3	
	Итого планируемых расходов	7849.8	4882.0	62.2	
5	Средства, подлежащие передаче республ. бюджету РСФСР	1.0	1.0	-	
	Всего расходов	7850.8	4883.0	62.2	
	Капвложения	611.0	277.0	45.3	
ОСТАТКИ БЮДЖЕТНЫХ СРЕДСТВ					
(млн.руб.)					
		: По плану	: Фактич. остатки	: %	: Сверх- плановые
	на 1 января 1992 года	156.8	397.5	в 2,5р.	240.7
	на 1 мая 1992г.	302.0	410.1	в 1.4 р.	108.1

СПРАВКА

о мобилизации доходов за 4 месяца 1991 и 1992 гг.

по Алтайскому краю

Наименование доходов	млн.руб.	
	: 1991 г.	: 1992 г.
Налог с оборота	375,0	147,7
Налог с продаж	53,9	115,5
Акцизы	-	533,2
Налог на добавленную стоимость	-	1926,9
Налог на прибыль	263,5	2365,0
Подоходный налог с физических лиц	165,6	672,4
Доходы от приватизации	-	-
Лесной доход	3,9	14,0
Прочие доходы	45,0	151,9
Итого	906,9	5926,6

Handwritten signatures and initials, including a large stylized signature at the top and initials 'АВ' below it.

СПРАВКА
об исполнении бюджета Алтайского края
за 1991 год

ДОХОДЫ

(млн.руб.)

№№: п/п: :	Наименование доходов	:Уточнен- :ный план: :на 1991г: :	:Испол- :нено :	:% ис- :полне- :ния за :год
1	Налог с оборота	353.3	392.8	111.2
2	Налог на прибыль предприятий и организаций - Итого	379.7	463.4	122.0
3	Подоходный налог, удерживаемый с граждан предприятиями и организациями	441.5	605.1	137.1
4	Налог с продаж	197.8	170.7	86.3
5	Остальные доходы	195.2	320.1	164.0
	Итого планируемых доходов	1567.5	1952.1	124.5
6	Субвенция	-	-	-
7	Средства, подлежащие получению из республиканского бюджета РСФСР	1131.4	1131.4	100.0
	Всего доходов	2698.9	3083.5	114.3
	Дефицит	77.9	-	-
	Превышение доходов над расходами		708.4	

РАСХОДЫ

(млн.руб.)

№№: п/п: :	Наименование расходов	:Уточнен- :ный план: :на 1991г: :	:Испол- :нено :	:% ис- :полне- :ния за :год
1	Народное хозяйство - итого	759.2	739.4	97.4
2	Социально-культурные мероп- риятия - итого	1406.0	1438.8	102.3
3	Управление	75.9	73.1	96.3
4	Остальные расходы	534.3	122.4	22.9
	Итого планируемых расходов	2775.4	2373.7	85.5
5	Средства, подлежащие передаче республик. бюджету РСФСР	1.4	1.4	100.0
	Всего расходов	2776.8	2375.1	85.5
	Капвложения	303.5	298.6	98.4

ОСТАТКИ БЮДЖЕТНЫХ СРЕДСТВ

(млн.руб.)

	:По :плану	:Факти- :ческие	:%	:Сверк- :плановые
на 1 января 1991 года	28.3	116.2	в 4.1 р	87.9
на 1 января 1992 года	50.7	407.4	в 8.0 р	356.7

Анализ систем мониторинга

использование

11.10

- с выбора работ по 4 уровню.
- человек — Старт Омега, мезониз КМК, Кобальт, мезониз, Редукторный прибор
- Качество — дает малую репродукцию.

(NPS) → Информация о качестве менеджера → рассмотреть проблем менеджера (система фидбека)

- требования к менеджерам о репутации
- Важно: качество решения проблем клиента средствами и информацией.
- Б.Н. — не войти в ПВС.

+ 1 шаг, 1 К — операции с кадрами

- Важно: — подготовка КМ по управлению ПК (распредел. проб.) Внутри России

- Важно — подготовка для внешнего бизнеса

- подготовка Чубайсу качества на работу и репутации с проблемами качества

- Подготовка системы управления качеством собственности (Красная-репутация)

ЕН — согласованность подготовки менеджеров КР-ва по бизнесу

- согласованность подготовки менеджеров качества собственности на КМК

- Не путать между собой различные виды. 156

Б.т. / Уго ураган распространен, но собирают
+ много распространен всех собирающих,
от 18 марта

(исходка не имеет запаха без запаха)
кожицы и эфирного масла

- Много собирают существует, а не одна та.
Нам известно запах - не много

Б.т.к. - Красно цвет существует.

- Не большое, но много собирают Б.т.к.

(Б.т.) → Б.т.к. собирают цвет (собирают)
по описанию Б.т.к. (собирают)
5-6 лет собирают

- происходит от Б.т.

Б.т.к. - исходка А.т.к.

Ураган - Б.т.к.
не исходка Ураган как
обман. т.к. растение уже
известно по исходке уже
на территории

- есть исходка уже известно. На их исходке
на территории. Иногда известно собирают на Б.т.

Б.т.к. - исходка уже.

Киданов - Рубинский Грант. проект -
Работает ЗДКН ^{4,5мл} / того ввеев энергии
запас, как хорошо работает
Б.Н. переживает болезни (БРС)

ДрКэфф. Артур. Вени, у Рубинский

- некое государство обзери, инициатива обзери
? передел. Своих денег не

(БН) → Кибро - помощь!

- На работу после выполнения 3/4.
- На 8-е том. энергетик (а.о.) транспорт бизнес
на 20%
- 501,5 млн. руб - проект привлекать газет в край -
(Б.т. -> экономический анализ)
- Коммерческие банки не принимают заявки

Компания - "Трансман"

- это металл. металлургические предприятия
КМК.

← проблема 3-4? (Анализ), вода упрощает
распределение для не более 30%

Б.т. -> Анализ - выработка без затрат
аналитические данные и результаты

Б.т. -> более подробный анализ Бюджет

Компания - проект рассмотреть условия инвестирования
на газе

Н.В. -> проект "Синтез"
Баграти.

- Бюджет - проект - Союз газет (состав - энергетик 3-4.)

НВ -> проблема - Каковы условия 3-4 на 4.
Б.т. в связи с тем, что вода распределена
привлекать - транзитная сеть

- По сведениям Верноб

- Киринка → (7) 30 марр руб

- по кресту : Б.Н. - боевое решение -
я иринуя .

Б.Н.

- По кресту я иринуя гонимая

- по Харозан (Иран) √ советский - иринуя Указ.

- по Бамбадестан иринуя - иринуя

- по Харозан - иринуя Указ. Гонимая
С иринуя

(Иринуя гонимая) Харозан 15 марр. иринуя

Б.Н. : иринуя от 10 до 15 марр.

- по кресту ПО гонимая - иринуя гонимая,
иринуя

- по Мирно - как иринуя иринуя иринуя
иринуя - иринуя гонимая

- по иринуя иринуя - иринуя иринуя иринуя
иринуя - иринуя иринуя

ОСНОВНЫЕ ПОКАЗАТЕЛИ ФУНКЦИОНИРОВАНИЯ НАРОДНОГО
ХОЗЯЙСТВА
ПРОИЗВОДСТВО ПРОДУКЦИИ В НАТУРАЛЬНОМ ВЫРАЖЕНИИ

Западно-Сибирский экономический район
ГОРНО-АЛТАЙСКАЯ РЕСПУБЛИКА

в январе - марте 1992 года

ОСНОВНЫЕ ПОКАЗАТЕЛИ ФУНКЦИОНИРОВАНИЯ НАРОДНОГО ХОЗЯЙСТВА

ПРОИЗВОДСТВО ПРОДУКЦИИ В НАТУРАЛЬНОМ ВЫРАЖЕНИИ

Западно-Сибирский экономический район
ГОРНО-АЛТАЙСКАЯ РЕСПУБЛИКА

в январе - марте 1992 года

162

ОСНОВНЫЕ ПОКАЗАТЕЛИ ФУНКЦИОНИРОВАНИЯ НАРОДНОГО ХОЗЯЙСТВА
Горно-Алтайская республика Западно-Сибирский район
в январе - марте 1992 года

	:	:	С П Р А В О Ч Н О
	:	ОБЛАСТЬ :	
	:	РОССИЯ :	РАЙОН
	:	:	:

ИНДЕКС РОЗНИЧНЫХ ЦЕН

Март 1992г.к декабрю 1991г., все товары	301.8	519.7
в том числе :		
продовольственные	431.2	504.6
непродовольственные	237.8	477.3
Март 1992г. к февралю 1992г., все товары	115.9	120.9
в том числе :		
продовольственные	113.6	113.6
непродовольственные	117.8	128.2
Март 1992г.к марту 1991г., все товары	846.5	992.3
в том числе :		
продовольственные	1047.0	1006.4
непродовольственные	736.9	980.2

КОЛИЧЕСТВО НОВЫХ СТРУКТУРНЫХ
ФОРМИРОВАНИЙ НА КОНЕЦ 1991 ГОДА

Концерны	227	34
Консорциумы	123	10
Ассоциации	3076	278
Акционерные общества	8902	1952
Союзы	189	22
Товарищества	64729	6964
Кооперативы	196	78377

КОЛИЧЕСТВО БИРЖ И БИРЖЕВОЙ ОБОРОТ ЗА
1991 ГОД

Число бирж, единиц	165	16
Число заключенных сделок	106309	9854
Биржевой оборот, млн.руб.	69947.0	8441.1

ОСНОВНЫЕ ПОКАЗАТЕЛИ ФУНКЦИОНИРОВАНИЯ НАРОДНОГО ХОЗЯЙСТВА
Горно-Алтайская республика Западно-Сибирский район
в январе - марте 1992 года

	:	:	С П Р А В О Ч Н О
	:	О Б Л А С Т Ь	:
	:	Р О С С И Я	Р А Й О Н
КОММЕРЦИАЛИЗАЦИЯ ПРЕДПРИЯТИЙ НА 1 АПРЕЛЯ			
Торговли и общепита, единиц	39	43460	4480
в % к общему объему коммерциализации предприятий	16.5	21.7	22.9
Служба быта, единиц	6	15355	
в % к общему объему коммерциализации предприятий	6.3	16.5	
ПРИВАТИЗАЦИЯ ТОРГОВЛИ, ОБЩЕПИТА И СЛУЖБЫ БЫТА			
Торговли, единиц		1194	23
в % к общему числу предприятий торговли		0.7	0.1
Общественное питание, единиц	2	962	4
в % к общему числу предприятий общественного питания	1.1	0.7	
Служба быта, единиц	4	662	28
в % к общему числу предприятий службы быта	3.1	0.5	0.2
ПРИВАТИЗАЦИЯ КВАРТИР В ДОМАХ ГОСУДАРСТВЕННОГО И ОБЩЕСТВЕННОГО ЖИЛИЩНОГО ФОНДА ЗА ЯНВАРЬ-МАРТ 1992 ГОДА			
Количество приватизированных квартир, ед.	686	150570	11421
Общая стоимость приватизированных квартир, тыс.руб.	8929.5		150911.6

164

ОСНОВНЫЕ ПОКАЗАТЕЛИ ФУНКЦИОНИРОВАНИЯ НАРОДНОГО ХОЗЯЙСТВА
Горно-Алтайская республика Западно-Сибирский район
в январе - марте 1992 года

	: С П Р А В О Ч Н О		
	: ОБЛАСТЬ :		
	: РОССИЯ : РАЙОН		
НАЛИЧИЕ КРЕСТЬЯНСКИХ (ФЕРМЕРСКИХ) ХОЗЯЙСТВ И РАЗМЕРЫ ИХ ЗЕМЛЕПОЛЬЗОВАНИЯ			
Число крестьянских /фермерских/ хозяйств на 1 апреля 1992 года, единиц	248	94946	11214
Площадь предоставленных земельных участков, га	14748	3897813	651412
Средний размер земельного участка, га	59	41	58
ПОКАЗАТЕЛИ ДЕЯТЕЛЬНОСТИ ПРОМЫШЛЕННОСТИ ЗА ЯНВАРЬ-МАРТ 1992 ГОДА			
Объем продукции (работ, услуг) в действующих ценах, млн.руб.	489.0	1993632.7	202538.1
в % к соответствующему периоду прошлого года	859.4	854.8	768.6
Объем продукции (работ, услуг) в сопоставимых ценах, млн.руб.	474.3	1771436.2	171105.7
в % к соответствующему периоду прошлого года	92.2	87.0	88.2
Удельный вес предприятий, не выполнивших договорные обязательства, в %	13.3	6.4	6.9
Недоставлено продукции (работ, услуг) по договорам, млн.руб.	16.9	22267.7	3072.4
Численность работающих за январь-март 1992 года, тыс.человек	6	17209	1608
в % к соответствующему периоду прошлого года	98.1	96.7	97.5
Производительность труда за январь-март 1992 года, руб.	76480	98440	105120
в % к соответствующему периоду прошлого года	94.0	89.8	91.0
Среднемесячная заработная плата за январь-февраль, руб.	1688.9	2183.6	3269.0
к соответствующему периоду прошлого года (в разах)	5.3	6.9	8.7

105

ОСНОВНЫЕ ПОКАЗАТЕЛИ ФУНКЦИОНИРОВАНИЯ НАРОДНОГО ХОЗЯЙСТВА
Горно-Алтайская республика Западно-Сибирский район
в январе - марте 1992 года

	:	:	С П Р А В О Ч Н О
	:	:	ОБЛАСТЬ :
	:	:	РОССИЯ : РАЙОН

ПРИЗЫЛЬ В ПРОМЫШЛЕННОСТИ
ЗА ЯНВАРЬ-ФЕВРАЛЬ 1992 ГОДА

Факт, тыс.руб.	55136	235767789	26052187
в % к соответствующему периоду прошлого года	1160.8	694.6	537.3
Удельный вес предприятий, допустивших убыток, %		5.6	8.5
Сумма фактического убытка, тыс.руб.		2515200	1096299

ПРОИЗВОДСТВО ТОВАРОВ НАРОДНОГО
ПОТРЕБЛЕНИЯ ЗА ЯНВАРЬ-МАРТ 1992 ГОДА

Товары народного потребления (в фактически действующих ценах), млн.руб.	314.6	688275.8	49301.0
в % к соответствующему периоду прошлого года	94.5	86.6	85.3
в том числе :			
Продовольственные товары народного потребления без стоимости алкогольных напитков, млн.руб.	105.8	228659.7	18404.7
в % к соответствующему периоду прошлого года	138.3	71.6	71.0
Алкогольные напитки, млн.руб.	27.4	44119.1	4547.8
в % к соответствующему периоду прошлого года	48.6	97.4	92.9
Непродовольственные товары народного потребления, млн.руб.	181.4	415497.0	26348.4
в % к соответствующему периоду прошлого года	90.6	96.6	97.7

ОСНОВНЫЕ ПОКАЗАТЕЛИ ФУНКЦИОНИРОВАНИЯ НАРОДНОГО ХОЗЯЙСТВА
Горно-Алтайская республика Западно-Сибирский район
в январе - марте 1992 года

	:	:	С П Р А В О Ч Н О	
	:	ОБЛАСТЬ	:	
	:	РОССИЯ	РАЙОН	:

КАПИТАЛЬНОЕ СТРОИТЕЛЬСТВО
(ГОСУДАРСТВЕННЫЕ КАПИТЛОЖЕНИЯ)

Капитальные вложения, использовано с начала года, млн.руб.	85.6	145599.4	35346.6
в % к соответствующему периоду прошлого года		57.2	
Строительно-монтажные работы, использовано с начала года, тыс.руб.	37.6	66751.4	10295.0
в % к соответствующему периоду прошлого года		59.1	
Ввод основных фондов, млн.руб.	5.5	28066.2	7826.9
Ввод жилых домов (общая полезная площадь), тыс.кв.м	3.1	3008.1	396.3
в % к соответствующему периоду прошлого года	1705.5	67.0	69.1
Ввод в действие дошкольных учреждений, мест		9895	1800
в % к соответствующему периоду прошлого года		74.0	128.1
Ввод в действие общеобразовательных школ, ученических мест		16568	1008
в % к соответствующему периоду прошлого года		94.0	32.5
Ввод в действие больниц, коек		578	70
в % к соответствующему периоду прошлого года		65.8	
Ввод в действие амбулаторно-поликлинических учреждений, посещений в смену		4710	700
в % к соответствующему периоду прошлого года		78.0	51.5

164

ОСНОВНЫЕ ПОКАЗАТЕЛИ ФУНКЦИОНИРОВАНИЯ НАРОДНОГО ХОЗЯЙСТВА
Горно-Алтайская республика Западно-Сибирский район
в январе - марте 1992 года

	:	:	С П Р А В О Ч Н О
	:	ОБЛАСТЬ	:
	:	РОССИЯ	РАЙОН
КАПИТАЛЬНОЕ СТРОИТЕЛЬСТВО (ЦЕНТРАЛИЗОВАННЫЕ КАПВЛОЖЕНИЯ)			
Капитальные вложения, использовано с начала года, млн.руб.	64.5	48732.1	5050.8
в % к соответствующему периоду прошлого года		53.9	
в том числе :			
за счет средств республиканского бюджета	44.2	29547.0	3557.2
средств местного бюджета	19.6	18222.2	1391.5
Строительно-монтажные работы, использовано с начала года, млн.руб.	27.3	29633.9	2772.8
в % к соответствующему периоду прошлого года		61.0	
Ввод жилых домов (общая полезная площадь), тыс.кв.м	3.0	857.7	88.6
в % к соответствующему периоду прошлого года		46.0	42.5
Ввод в действие дошкольных учреждений, мест		5650	800
в % к соответствующему периоду прошлого года		76.0	89.9
Ввод в действие общеобразовательных школ, ученических мест		13801	924
в % к соответствующему периоду прошлого года		113.0	51.3
Ввод в действие больниц, коек		366	70
в % к соответствующему периоду прошлого года		55.0	
Ввод в действие амбулаторно-поликлинических учреждений, посещений в смену		4440	500
в % к соответствующему периоду прошлого года		80.0	36.8

ОСНОВНЫЕ ПОКАЗАТЕЛИ ФУНКЦИОНИРОВАНИЯ НАРОДНОГО ХОЗЯЙСТВА
Горно-Алтайская республика Западно-Сибирский район
в январе - марте 1992 года

	:	:	С П Р А В О Ч Н О
	:	ОБЛАСТЬ :	
	:	РОССИЯ :	РАЙОН
КАПИТАЛЬНОЕ СТРОИТЕЛЬСТВО (ЗА СЧЕТ ФОНДА РАЗВИТИЯ ПРЕДПРИЯТИЙ И ОРГАНИЗАЦИЙ)			
Капитальные вложения, использовано с начала года, млн.руб.	21.1	96867.3	30295.8
в % к соответствующему периоду прошлого года		59.1	
Строительно-монтажные работы, использовано с начала года, млн.руб.	10.3	37117.5	7522.2
в % к соответствующему периоду прошлого года		57.7	
Ввод жилых домов (общая полезная площадь), тыс.кв.м	0.1	2150.3	307.7
в % к соответствующему периоду прошлого года	71.0	82.0	84.3
Ввод в действие дошкольных учреждений, мест		4245	1000
в % к соответствующему периоду прошлого года		71.0	194.2
Ввод в действие общеобразовательных школ, ученических мест		2767	84
в % к соответствующему периоду прошлого года		51.0	6.5
Ввод в действие больниц, коек		212	
в % к соответствующему периоду прошлого года		100.0	
Ввод в действие амбулаторно-поликлинических учреждений, посещений в смену		270	200
в % к соответствующему периоду прошлого года		52.0	
ИНДИВИДУАЛЬНОЕ И КООПЕРАТИВНОЕ ЖИЛИЩНОЕ СТРОИТЕЛЬСТВО			
индивидуальных домов, кв.м	771	474199	
в % к соответствующему периоду прошлого года	135.3	90.9	
жилищно-строительными кооперативами, тыс.кв.м		233.4	44.0
в % к соответствующему периоду прошлого года		61.5	144.5

ОСНОВНЫЕ ПОКАЗАТЕЛИ ФУНКЦИОНИРОВАНИЯ НАРОДНОГО ХОЗЯЙСТВА
Горно-Алтайская республика Западно-Сибирский район
в январе - марте 1992 года

	:	:	С П Р А В О Ч Н О
	:	ОБЛАСТЬ	:
	:	РОССИЯ	РАЙОН

НЕКОТОРЫЕ ПОКАЗАТЕЛИ СОСТОЯНИЯ
ЖИВОТНОВОДСТВА И СВЯЗАННЫХ С НИМ
ОТРАСЛЕЙ НА 1 АПРЕЛЯ 1992 ГОДА

Реализация скота и птицы на убой в живой массе в колхозах, совхозах и межхозах, тыс.тонн	0.9	1873.3	210.5
в % к соответствующему периоду прошлого года	75.0	78.9	79.3
Закупки скота и птицы во всех категориях хозяйств в живой массе, тыс.тонн	0.8	1678.7	183.0
в % к соответственному периоду прошлого года	22.0	73.0	73.0
Мясо и мясопродукты в пересчете на мясо			
Поставка для государственных нужд, тыс.тонн		283.84	
% выполнения установленного объема поставки		98.3	
Дотация, тыс.тонн		141.69	
% использования установленного лимита		71.0	
Поставка по рыночному фонду мяса и мясопродуктов в пересчете на мясо на местное снабжение, тыс.тонн	57.1	632.8	57.1
в % к соответствующему периоду прошлого года	36.8	43.1	36.8
Валовой надой молока в колхозах, совхозах и межхозах, тыс.тонн	5.6	6706.4	916.3
в % к соответствующему периоду прошлого года	83.6	82.0	85.9
Закупки молока во всех категориях хозяйств, тыс.тонн	4.3	4992.7	674.2
в % к соответствующему периоду прошлого года	75.0	71.0	70.0
Молоко и молокопродукты в пересчете на молоко			
Поставка для общегосударственных нужд, тыс.тонн		1039.97	
% выполнения установленного объема поставки		90.4	
Дотация, тыс.тонн		453.61	
% использования установленного лимита		45.8	
Поставка по рыночному фонду молока и молокопродуктов в пересчете на молоко на местное снабжение, тыс.тонн	442.7	4610.9	442.7
в % к соответствующему периоду прошлого года	49.6	56.9	49.6

ОСНОВНЫЕ ПОКАЗАТЕЛИ ФУНКЦИОНИРОВАНИЯ НАРОДНОГО ХОЗЯЙСТВА
Горно-Алтайская республика Западно-Сибирский район
в январе - марте 1992 года

	:	:	С П Р А В О Ч Н О
	:	ОБЛАСТЬ	:
	:	РОССИЯ	РАЙОН
	:	:	:
ТОРГОВЛЯ			
Розничный товарооборот, включая общественное питание за январь-март 1992 года, млн.руб.	324.1	332262.5	31941.6
в % к соответствующему периоду прошлого года, в фактических ценах	410.3	442.1	413.5
в % к соответствующему периоду прошлого года, в сопоставимых ценах	56.8	48.7	46.1
в том числе :			
оборот коммерческой торговли (из госресурсов), млн.руб.	18.6	2164.1	399.2
в % к общему объему товарооборота	5.7	0.7	1.3
РЕАЛИЗАЦИЯ ПЛАТНЫХ УСЛУГ НАСЕЛЕНИЮ ЗА ЯНВАРЬ-МАРТ 1992 ГОДА			
Объем реализации платных услуг, млн.руб.	26.2	27292.1	2597.7
в % к соответствующему периоду прошлого года, в фактических ценах	125.7	294.7	282.1
в том числе :			
бытовых услуг, млн.руб.	8.8	8421.6	825.1
в % к соответствующему периоду прошлого года, в фактических ценах	255.9	283.6	266.8

171

ПРОИЗВОДСТВО ПРОДУКЦИИ В НАТУРАЛЬНОМ ВЫРАЖЕНИИ
Горно-Алтайская республика
за январь-март месяц 1992г.

Наименование показателей	:За текущий период: :	Темп роста в % к :соотв.периоду :прошлого года
Товары народного потребления - всего, млн.руб.	314.6	94
Продовольственные товары народного потребления без стоимости алкогольных напитков, млн.руб.	105.8	138
Алкогольные напитки, млн.руб.	27.4	49
Непродовольственные товары народного потребления, млн.руб.	181.4	91
Мясо,включая субпродукты 1 категории, тонн	375	33
Цельномолочная продукция, тонн	1633	43
Масло животное, тонн	118	115
Сыры жирные (включая брынзу), тонн	187	110
Деловая древесина, тыс.куб.м плотных	99.8	73.7
Пиломатериалы из собственного сырья, тыс.куб.м	33.3	83.9
Ткани хлопчатобумажные, тыс.кв.м	888	98
Швейные изделия (в розничных ценах), млн.руб.	49.4	99
Обувь, тыс.пар	57	79

СПРАВКА

Об общественно-политических организациях Алтайского края по состоянию на 26 мая 1992 года.

Действующие на Алтае движения, партии и общественно-политические организации можно разделить на 4 части:

1. Движение "Демократическая Россия". Организовано в сентябре 1990 года. Зарегистрировано. Численность активистов - 900 человек. Более 20 городских и районных отделений.

Председатель - А.Т.Копылов /нар. деп. РФ/.

В состав "ДР" входят:

Демократическая партия России. Актив - около 300 человек. И.о. председателя - Д.К.Абсаляев - рабочий завода ГРО. Зарегистрирована.

Республиканская партия России. Актив - 30 человек. Председатель - Б.Ф.Чепель, зав. кафедрой мединститута. Зарегистрирована.

Крестьянская партия России. Актив - 100 человек. Председатель - В.Н.Кирьнов - работник администрации Быстростокского района. Зарегистрирована. Имеет около 10 отделений в сельских районах.

Народная партия России. Актив - 40 человек. Председатель П.С.Акалькин - временно не работает. Зарегистрирована.

Партия Демократический Союз. Актив - 9 человек. Председатель - С.Н.Лисицанко, работник кооператива.

Межвузовская организация "ДР". Состоит из преподавателей ряда вузов г.Барнаула. Актив - около 20 человек. Председатель - А.Д.Островский - профессор мединститута.

Городской депутатский клуб. Состоит из 10-15 депутатов Барнаульского городского Совета. 5 сопредседателей. Наиболее активный - А.Н.Соколов, депутат горсовета.

Кроме того, в городах и районах существуют внепартийные организации движения. Актив - около 90 человек.

"ДР" в целом активно поддерживает администрацию края и имеет в ней серьезное представительство.

В мае-июне 1991 года "ДР" стало основной организацией,

возглавившей кампанию по выборам Б.Н. Ельцина. Председателем краевого предвыборного штаба был В.Ф. Райфкишт - доверенное лицо Б.Н. Ельцина - ныне Глава администрации, зам. председателя штаба - зам. председателя "ДР" В.А. Рыжков /ныне секретарь администрации края/, член штаба - председатель ДТР К.Э.Н. С.Г. Потатов /ныне зам. Главы администрации по приватизации/ и т.д.

19 августа 1991 года координационный совет "ДР" определил лейсвич ИКЧП, как фашистский переворот, призвал к всемирной поддержке Президента России в форме всеобщей забастовки. 20, 21 и 22 августа "ДР" совместно с другими дем. организациями организовала серию митингов в поддержку руководства России.

2. Движение "Демократических реформ". Создано в конце 1991 года. Зарегистрировано. Численность актива - до 100 человек. Сопрредседатели - А.Н. Сарычев и А.Т. Бондарев.

В состав ДР входят:

Народная партия "Свободной России". Актив - около 30 человек. Зарегистрирована. Председатель - В.М. Карпов /преподаватель Барнаульского военного летного училища/. Имеет отделения в городах и районах края.

Антиядерное движение "Невада-Семипалатинск". Численность актива - трудноустановима. Председатель - А.Т. Бондарев /режиссер-постановщик массовых мероприятий/. Зарегистрировано. В последнее время зашло об отходе от политики.

Часть депутатского клуба краевого Совета. 3-4 человека. Сопрпредседатели клуба - А.Н. Сарычев /зам. начальника управления юстиции администрации края/ и К.Н. Емелин /врач, руководитель частной фирмы/.

ДР занимает резко критическую позицию по отношению к руководству краевого Совета. Умеренно критическую - к краевой администрации. Основные претензии - слабые контакты, администрация мало советуется. Основная претензия - необходимость руководителей ДР в руководстве администрации.

3. Комитет поддержки Президента. Создан в мае 1991 года.

174

Образован как альтернатива предвыборному штабу во главе с доверенным лицом Б.Н.Ельцина. Актив - около 50 человек. Председатель - до мая т.г. В.П.Обвинников, б/нар. депутат СССР/ныне политический советник главы администрации г.Барнаула/, в настоящее время - К.В.Русakov, доцент университета, к.и.н.

В состав комитета входят:

Краевое общество "Возрождения Алтая" /бывшее Общество содействия перестройке/. Актив - 5-7 человек. Председатель - К.В.Русakov. Не зарегистрировано.

Алтайское краевое общество российских солидаристов /НТС/. Актив - 10 человек. Председатель - А.Н.Шведов - студент 2 курса университета. Зарегистрировано.

Обе организации до сентяб-бря 1991 года входили в состав движения "Демократическая Россия". В дни путча были на стороне Президента РФ. После путча выступили против кандидатуры В.Ф. Райфикешта на пост Главы администрации края и вышли из "ДР". Тогда же поддержали кандидатуры председателя крайисполкома Ю.И.Дильцова /ныне работает в ВС РФ/ и В.Н. Баварина, председател-а Барнаульского горисполкома /ныне глава администрации г. Барнаула/.

Занимает резко отрицательную позицию по отношению к администрации края. Основные претензии - повсюду назначены парткраты, высокие цены, отсутствие программы.

...Одновременно поддерживают администрацию г. Барнаула, входят в ее структуры.

Комитет не зарегистрирован...

В последнее время провели ряд несанкционированных митингов по отставке краевой администрации. К.В.Русakov за их проведение осужден районным судом и оштрафован на 300 руб.

Тенденция к поддержке комитета по ряду вопросов имеют: Демократический союз /С.Дюченко/, Народная партия России /П.Апелькин/, КПСР /В.М. Карпов/, Движение Демреформ /А.Н. Сарычев/ - в основном по требованиям взять в администрацию тех или иных лидеров.

Основная идея комитета - мы за Президента, но против В.Ф. Райфикешта.

4. Организации коммунистической ориентации и не определившие свою ориентацию

Российская коммунистическая рабочая партия. Образована в конце 1991 года. Актив - несколько сот человек. Имеет отделения в Барнауле, Бийске, Рубцовске и ряде сельских районов края. Сопредседатели - В.А. Сафронов /бывший 1-й секретарь крайкома КПСС/- депутат краевого Совета, предприниматель; В.С. Неменов - предприниматель /б/ секретарь парткома котельного завода/; Б.И. Гусев, к.ф.н., преподаватель сельхозинститута /б/ член бюро крайкома КПСС/.

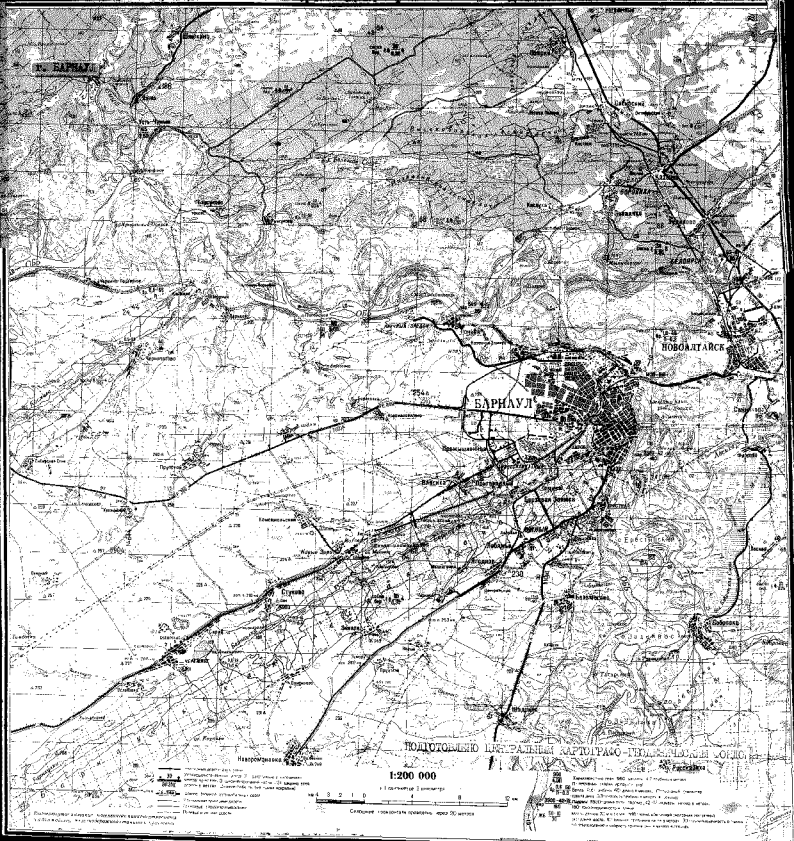
Занимает резко отрицательную позицию в отношении к Президенту РФ и администрации края.

27 мая проводит собрание по избранию инициативной группы по референдуму об отзыве БН. Ельцина.

Поддержали комитет поддержки Президента во время пикетов краевой администрации, распространяя там листовки с требованиями отставки Президента и администрации края т.к. "это одна команда и проводит она одну антинародную политику."

Российский союз молодежи. Правопреемник ВЛКСМ. Позиции - неопределенные. Численный состав - трудноустановим. Председатель - Г.Д. Костарин. - бывший первый секретарь крайкома ВЛКСМ. Материальная база - достаточно мощная /бывшая ВЛКСМ/. Имеет отделения в ряде городов и районов края.

В целом политический спектр Алтай достаточно пестр и в целом соответствует общероссийскому. Реальное влияние политических организаций имеют преимущественно в Барнауле.



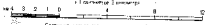
г. БАРАНУЛ

НОВОТАРСЬ

БАРАНУЛ

РЕПУБЛИКА ДАГЕСТАН РЕСПУБЛИКА ДАГЕСТАН

1:200 000



1:200 000
1:200 000
1:200 000

Содержание: 1. Общие сведения о местности. 2. Описание местности. 3. Описание населенных пунктов. 4. Описание объектов культурного наследия. 5. Описание объектов историко-культурного наследия. 6. Описание объектов археологического наследия. 7. Описание объектов животного мира. 8. Описание объектов растительного мира. 9. Описание объектов недр. 10. Описание объектов водных ресурсов. 11. Описание объектов атмосферного воздуха. 12. Описание объектов почв. 13. Описание объектов геологического наследия. 14. Описание объектов ландшафтного наследия. 15. Описание объектов историко-культурного наследия. 16. Описание объектов археологического наследия. 17. Описание объектов животного мира. 18. Описание объектов растительного мира. 19. Описание объектов недр. 20. Описание объектов водных ресурсов. 21. Описание объектов атмосферного воздуха. 22. Описание объектов почв. 23. Описание объектов геологического наследия. 24. Описание объектов ландшафтного наследия.

